

国立大学法人の財務分析

2008年1月

文部科学省 科学技術政策研究所
第1調査研究グループ

治部 眞里
安高 志穂
水越 彩香
佐藤 眞輔

Financial Analysis of All National Universities in Japan

January 2008

Mari Jibu, Shiho Ataka, Ayaka Mizukoshi and Shinsuke Sato
1st Policy-Oriented Research Group
National Institute of Science and Technology Policy (NISTEP)
Ministry of Education, Culture, Sports, Science and Technology (MEXT)

JAPAN

—目次—

1. はじめに
2. 調査の方法
 - 2.1 調査の目的
 - 2.2 調査対象機関
 - 2.3 調査項目
3. 調査結果
 - 3.1 国立大学法人等業務実施コスト計算書
 - 3.2 運営費交付金・自己収入・外部資金・施設費収益・科学研究費補助金の財務構造
4. 基盤的資金と外部資金等の有効な組合せに対する試案
 - 4.1 教育
 - 4.1.1 教育経費率
 - 4.1.2 教員あたり学生数
 - 4.1.3 学生あたり教育経費
 - 4.2 研究
 - 4.2.1 研究経費率
 - 4.2.2 教員あたり博士課程学生数
 - 4.2.3 論文数
 - 4.2.4 論文あたり経費
 - 4.2.5 博士課程学生あたり論文数
 - 4.2.6 特許公開件数
 - 4.2.7 特許公開件数あたり経費
 - 4.2.8 博士課程学生あたり特許公開件数
 - 4.2.9 教員あたり研究経費
 - 4.3 社会貢献
 - 4.3.1 外部資金等に対する国等以外の受託事業収益及び寄付金収益の割合
5. 国立大学附属病院の経営
6. 総括
7. 今後の課題

付属資料目次

I. 各種指標	
(1) 人件費の推移	90
(2) 論文数の推移	92
(3) 特許公開件数の推移	95
(4) 教員数と学生数の推移	97
(5) 学生あたりの教育経費の推移	100
(6) 教員あたりの研究経費の推移	103
(7) 分野別論文数の推移	
大規模大学	106
北海道大学	108
東北大学	109
筑波大学	110
千葉大学	111
東京大学	112
新潟大学	113
名古屋大学	114
京都大学	115
大阪大学	116
神戸大学	117
岡山大学	118
広島大学	119
九州大学	120
中規模病院有大学	121
弘前大学	123
秋田大学	124
山形大学	125
群馬大学	126
金沢大学	127
福井大学	128
山梨大学	129
信州大学	130
岐阜大学	131
三重大学	132
鳥取大学	133
島根大学	134
山口大学	135
徳島大学	136
香川大学	137
愛媛大学	138
高知大学	139
佐賀大学	140
長崎大学	141
熊本大学	142
大分大学	143
宮崎大学	144
鹿児島大学	145

	琉球大学	146
医科大学		147
	旭川医科大学	149
	東京医科歯科大学	150
	浜松医科大学	151
	滋賀医科大学	152
	富山医科薬科大学	153
中規模病院無大学		154
	岩手大学	156
	茨城大学	157
	宇都宮大学	158
	埼玉大学	159
	お茶の水女子大学	160
	横浜国立大学	161
	静岡大学	162
	奈良女子大学	163
	和歌山大学	164
	富山大学	165
理工系中心大学		166
	室蘭工業大学	168
	帯広畜産大学	169
	北見工業大学	170
	東京農工大学	171
	東京工業大学	172
	東京海洋大学	173
	電気通信大学	174
	長岡技術科学大学	175
	名古屋工業大学	176
	豊橋技術科学大学	177
	京都工芸繊維大学	178
	九州工業大学	179
	鹿屋体育大学	180
文科系中心大学		181
	小樽商科大学	183
	福島大学	184
	東京外国語大学	185
	東京芸術大学	186
	一橋大学	187
	滋賀大学	188
	大阪外国語大学	189
	筑波技術大学	190
教育大学		191
	北海道教育大学	193
	宮城教育大学	194
	東京学芸大学	195
	上越教育大学	196
	愛知教育大学	197
	京都教育大学	198

大阪教育大学	199
兵庫教育大学	200
奈良教育大学	201
鳴門教育大学	202
福岡教育大学	203
大学院大学	204
北陸先端科学技術大学院大学	206
奈良先端科学技術大学院大学	207
総合研究大学院大学	208
政策研究大学院大学	209
短期大学	
筑波技術短期大学	211
高岡短期大学	212
II. 国立大学法人別損益計算書等	214
大規模大学	
北海道大学	216
東北大学	220
筑波大学	224
千葉大学	228
東京大学	232
新潟大学	236
名古屋大学	239
京都大学	243
大阪大学	247
神戸大学	251
岡山大学	255
広島大学	259
九州大学	263
中規模病院有大学	
弘前大学	266
秋田大学	270
山形大学	274
群馬大学	278
富山大学	282
金沢大学	289
福井大学	290
山梨大学	294
信州大学	297
岐阜大学	301
三重大学	305
鳥取大学	309
島根大学	314
山口大学	318
徳島大学	321
香川大学	324
愛媛大学	328
高知大学	331

佐賀大学	335
長崎大学	339
熊本大学	342
大分大学	346
宮崎大学	350
鹿児島大学	353
琉球大学	356
富山大学(H17.10~H18.03)	359
医科大学	
旭川医科大学	362
東京医科歯科大学	366
浜松医科大学	369
滋賀医科大学	373
富山医科薬科大学(~H17.09)	376
中規模病院無大学	
岩手大学	379
茨城大学	381
宇都宮大学	383
埼玉大学	385
お茶の水女子大学	387
横浜国立大学	389
静岡大学	391
奈良女子大学	394
和歌山大学	396
富山大学(~H17.09)	398
理工系中心大学	
室蘭工業大学	399
帯広畜産大学	401
北見工業大学	403
筑波技術大学	405
東京農工大学	409
東京工業大学	411
東京海洋大学	413
電気通信大学	415
長岡技術科学大学	417
名古屋工業大学	419
豊橋技術科学大学	421
京都工芸繊維大学	423
九州工業大学	425
鹿屋体育大学	427
筑波技術大学(H17.10~H18.03)	429
文科系中心大学	
小樽商科大学	433
福島大学	435
東京外国語大学	437
東京芸術大学	439
一橋大学	442
滋賀大学	444

大阪外国語大学	446
教育大学	
北海道教育大学	448
宮城教育大学	452
東京学芸大学	454
上越教育大学	458
愛知教育大学	460
京都教育大学	462
大阪教育大学	464
兵庫教育大学	466
奈良教育大学	468
鳴門教育大学	470
福岡教育大学	472
大学院大学	
政策研究大学院大学	474
総合研究大学院大学	476
北陸先端科学技術大学院大学	478
奈良先端科学技術大学院大学	480
短期大学	
高岡短期大学(～H17.09)	482
筑波技術短期大学(～H17.09)	484

図表目次

- 第 2-1 表 国立大学法人の財務分析上の分類
- 第 2-2 表 抽出データ
- 第 3-1 図 業務実施コスト及び機会費用
- 第 3-2 図 平成 18 事業年度・大学類型別運営費交付金・自己収入・外部資金・施設費収益・科学研究費補助金収入の財務構造
- 第 3-3 図 平成 18 事業年度の大学類型別運営費交付金・自己収入・外部資金・施設費収益・科学研究費補助金収入
- 第 3-4 図 政府全体の競争的資金の変化
- 第 3-5 図 大学類型別外部資金等獲得状況
- 第 3-6 図 大学類型別外部資金等の財務構造
- 第 3-7 図 平成 18 事業年度・大学別外部資金等取得額及びその内訳
- 第 3-8 図 平成 18 事業年度・大学別科学研究費補助金取得額
- 第 3-9 表 各事業年度別科学研究費等補助金の取得額上位校
- 第 3-10 図 基盤的資金に対する外部資金等の割合
- 第 3-11 図 平成 18 事業年度・国立大学法人別基盤的資金に対する外部資金等の割合
- 第 4-1 図 散布図
- 第 4-2 表 クラスタ分析
- 第 4-3 図 散布図
- 第 4-4 表 クラスタ分析
- 第 4-5 図 散布図
- 第 4-6 表 クラスタ分析
- 第 4-7 表 平成 18 事業年度・学生あたり教育経費
- 第 4-8 図 散布図
- 第 4-9 表 クラスタ分析
- 第 4-10 表 散布図
- 第 4-11 表 クラスタ分析
- 第 4-12 図 散布図
- 第 4-13 表 クラスタ分析
- 第 4-14 表 論文数(2006 年)
- 第 4-15 図 散布図
- 第 4-16 表 クラスタ分析
- 第 4-17 表 論文あたり資金と論文数(2006 年)
- 第 4-18 図 散布図
- 第 4-19 表 クラスタ分析
- 第 4-20 表 博士課程学生あたり論文数(2006 年)
- 第 4-21 図 散布図
- 第 4-22 表 クラスタ分析
- 第 4-23 表 特許公開件数(2006 年)
- 第 4-24 図 散布図
- 第 4-25 表 クラスタ分析
- 第 4-26 表 特許公開件数あたり資金と特許公開件数(2006 年)
- 第 4-27 図 散布図
- 第 4-28 表 クラスタ分析
- 第 4-29 表 博士課程学生あたり特許公開件数(2006 年)
- 第 4-30 図 散布図
- 第 4-31 表 クラスタ分析

第 4-32 表 平成 18 事業年度・教員あたり研究経費

第 4-33 図 散布図

第 4-34 表 クラスタ分析

第 4-35 表 平成 18 事業年度 外部資金等に対する国等以外の受託事業費及び寄付金収益の割合

第 5-1 表 診療経費比率と運営費交付金

第 6-1 表 クラスタ分析

第 6-2 図 教育・研究・社会貢献のバランス

第 6-3 表 クラスタ分析

概要

本調査研究は、第3期科学技術基本計画及び中央教育審議会「我が国の高等教育の将来像」への対応等の観点から、我が国の国立大学法人等により公開されている財務諸表の分析を行い、基盤的資金と競争的資金の状況を中心に、財務の基礎情報の比較・整理・分析を行うことにより、各種検討に資することとした。

1. 調査方法

(1) 調査対象機関

対象機関としては、国立大学 87 法人を対象とした。

(2) 調査項目

各国立大学法人のホームページ上に公開されている「財務諸表」(平成 16、17 及び 18 事業年度分)並びに「業務報告書」(平成 16、17 及び 18 事業年度分)より、データを抽出した。

さらに医科系学部を有している大学については、附属病院とそれ以外のセグメントに分けた。

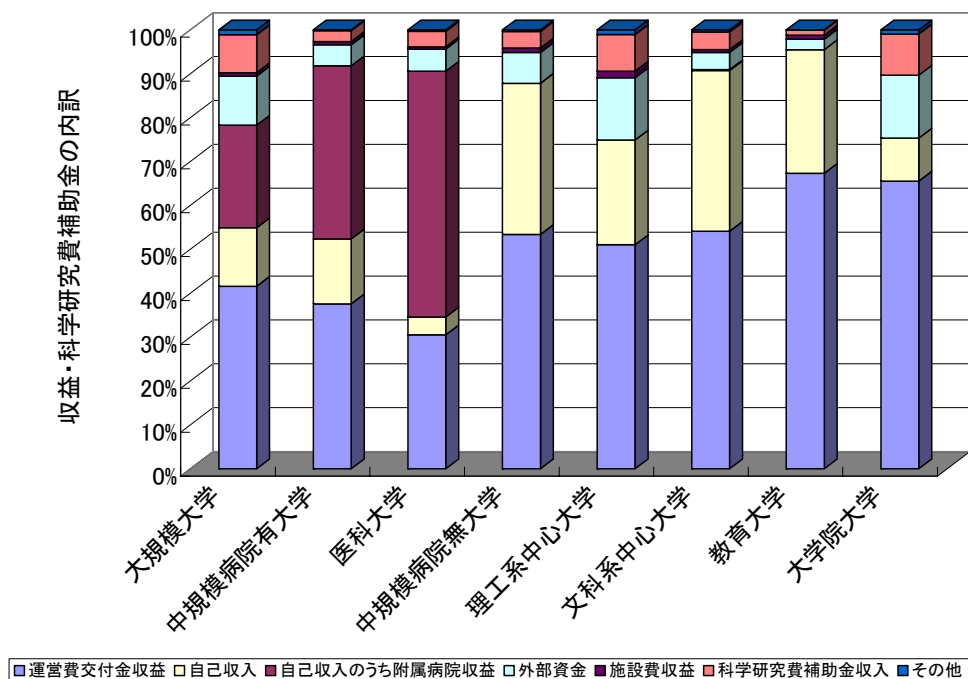
2. 調査結果

(1) 運営費交付金・自己収入・外部資金・科学研究費補助金の財務構造

大学類型別に運営費交付金・自己収入・外部資金・施設費収益・科学研究費補助金の割合を見ると、以下のようになる(第1図)。

- 運営費交付金が経常収益に占める割合(運営費交付金依存率)が高いのは、大学院大学、教育大学、文科系中心大学の順である。運営費交付金依存率が低いのは、医科系大学と中規模病院有大学であり、87大学の平均は41.0%である。
- 自己収入(附属病院収益を含まない)が経常収益に占める割合(自己収入依存率)が高いのは、文科系中心大学と中規模病院無大学である。
- 附属病院を有する大学のうち、病院収益が経常収益に占める割合が最も高いのは、医科大学であり、55.1%。また、交付金依存率は約30.0%である。
- 外部資金及び科学研究費補助金収入が経常収益に占める割合(外部資金等比率)が高いのは、大学院大学、理工系中心大学、大規模大学である。教育系大学、文科系大学は、外部資金等比率は僅少であり、外部資金が多少増加しても、法人経営を支えるほどにはならない。

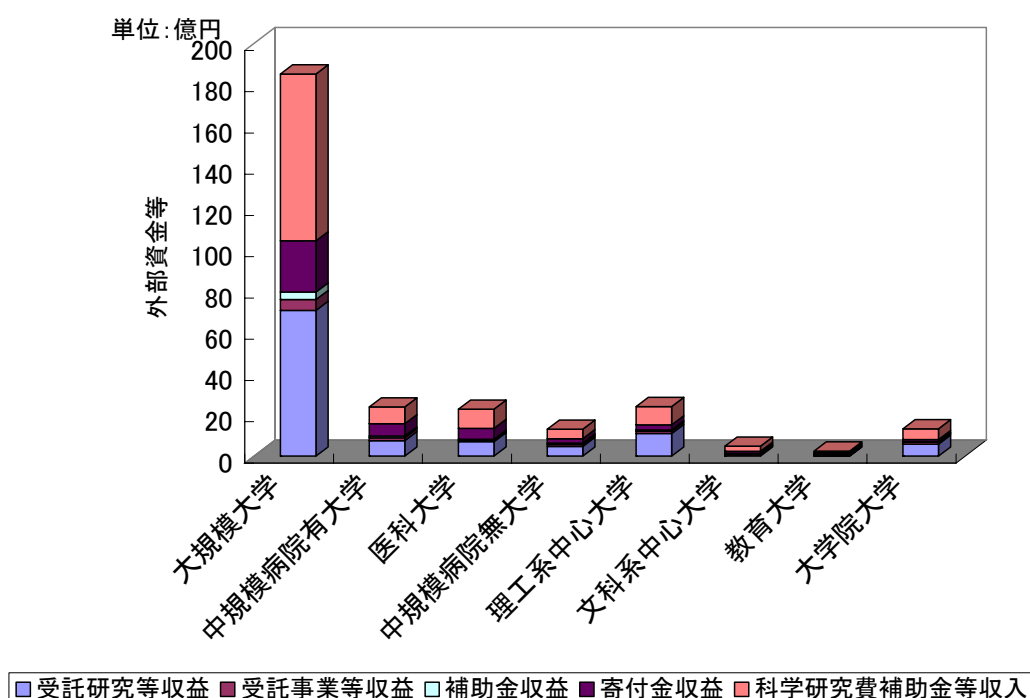
第1図 平成18事業年度・大学類型別運営費交付金・自己収入・外部資金・施設費収益・科学研究費補助金収入の財務構造



国の高等教育に対する今後の役割は、2005年の大学分科会「高等教育の将来像」答申において示されたように、「財政支援」が重要な要素である。このことを受け、競争的資金の拡充も図られている。第2期科学技術基本計画中には目標とされた倍増まで至らなかったものの、計画開始前に比べて約1.5倍、約4700億円に伸びた。第3期科学技術基本計画においては、さらなる競争的資金の拡充を目指している。

国立大学法人においては、運営費交付金が、毎事業年度自動的に減少していく仕組みとされている。効率化係数に伴う減額を補填するため、外部資金等の増額が必要であり、外部資金等獲得努力が経営戦略として不可欠なものとなっている。そこで、外部資金等を各大学類型別に平均どのくらい獲得しているのかを示したものが、第2図である。大規模大学は圧倒的な外部資金等の獲得状況である。次は中規模病院有大学、理工系中心大学と続く。また、年々外部資金は増加する傾向にある。

第2図 平成18事業年度・大学類型別外部資金等獲得状況

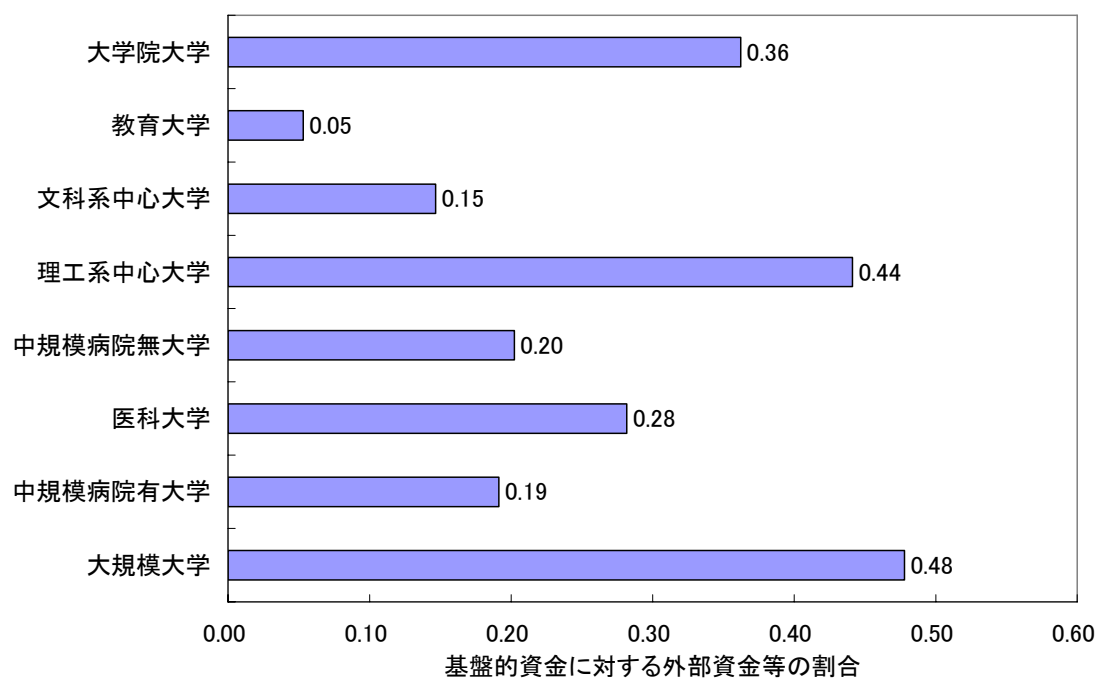


特に、第3期科学技術基本計画においては、大学における基盤的資金と競争的資金の有効な組合せに対する検討が必要な旨指摘されている。平成18事業年度競争的資金は37制度あり、その予算を見ると、委託費、補助金、運営費交付金の3つの種類が存在する。これらは、国立大学法人の財務諸表上では、損益計算書の受託研究収益、補助金収益、また附属明細書の科学研究費補助金明細にそれぞれ計上されている。科学研究費補助金及び補助金は、附属明細書からその種目を見ることができるが、受託研究収益は、その詳細を見ることができない。各国立大学法人の競争的資金取得額を、37制度ごとに抽出することは不可能である。

このことから、本報告書においては、外部資金と科学研究費補助金を足し合わせたものを「外部資金等」として抽出した。また、運営費交付金と施設費収益を足し合わせたものを「基盤的資金」とした。

さらに国立大学法人の基盤的資金に対する外部資金等の割合を導出した。第3図は、各大学類型別に基盤的資金に対する外部資金等の割合を示したものである。

第3図 基盤的資金に対する外部資金等の割合



大規模大学と理工系中心大学は、競争的資金の拡充とあいまって、基盤的資金に対する外部資金等の割合が高くなっている。一方、文科系中心大学と教育大学は、基盤的資金に依存する率が高い。これは第1図からも明らかである(第1図)。

(2) 基盤的資金と外部資金等の有効な組合せの検討手法の試み

本報告書では、基盤的資金と外部資金の配分と下記の項目の指標を組み合わせて、クラスター分析を行なった。

- 教育： 教育経費率、教員あたり学生数、学生あたり教育経費
- 研究： 研究経費率、教員あたり博士課程学生数、論文数、論文あたり経費、博士課程学生あたり論文数、特許公開件数、特許公開件数あたり経費、博士課程学生あたり特許公開件数、教員あたり研究経費
- 社会貢献： 国等以外の受託事業費及び寄付金収益

クラスター分析の結果、教育、研究、社会貢献のそれぞれの変数の選択によって、クラスターを形成する国立大学法人は変化する。このことは、国立大学法人が同一の機能や特性を持つものではなく、多様化していることが示されたといえる。

次に、使用した指標のうち、データに偏りのない以下の9つの指標を組み合わせて、クラスター分析を行なった。クラスター分析を行なう前に、それぞれの指標を平均が50、標準偏差が10となるように標本変数を規格化し直した。さらに、教育は、教育経費率、教員あたり学生数、学生あたり教育経費を平均した。また、研究に関しては、研究経費率、教員あたり博士課程学生数、教員あたり研究経費、論文数、特許公開件数を平均している。

- 教育： 教育経費率、教員あたり学生数、学生あたり教育経費
- 研究： 研究経費率、教員あたり博士課程学生数、教員あたり研究経費、論文数、特許公開件数
- 社会貢献： 国等以外の受託事業費及び寄付金収益

結果、87の国立大学法人は10のクラスターに分かれた。

1 グループは、教育と研究の2つに特色を見出している大学である。教育に対する偏差値が42～56、研究に対する偏差値が45～55になっている。

2 グループは、研究を中心に大学の機能を分化している大学であるが、研究に対する偏差値が55～60と高くなっている。

3 グループは、2グループよりも、さらに研究に特化している大学である。

4 グループは、社会貢献度が高い大学である。社会貢献の偏差値は60を超えているのに対し、教育、研究は50以下の大学が多い。

5 グループは、4グループよりさらに社会貢献度が高いグループであり、社会貢献の偏差値は80を超えている。

6 グループは、1グループと同じく、教育と研究の2つに特色を見出している大学である。教育の偏差値は89.1で87国立大学法人中1位、研究の偏差値も61.8と9位になっている。

7 グループは、教育にやや特化しているグループである。

8 グループは、教育・研究・社会貢献の偏差値の間で最も差がない、つまりバランスが取れている大学である。

9 グループは、8グループより教育・研究の偏差値が高く、社会貢献の偏差値がやや低い大学であるが、8グループに続いて教育・研究・社会貢献のバランスが取れている大学である。

10 グループは、5グループ、4グループに続いて、社会貢献に特化している大学で、偏差値が55前後である。

これら10のクラスターを構成する国立大学それぞれについて、基盤的資金に対する外部資金等の割合を示したものが第4表である。なお、各クラスターは、クラスター分析の結果として得られるデンドログラム(樹上図)の順に表示している。

第4表 クラスタ分析

クラスタ	大学名	教育	順位	研究	順位	社会貢献	順位	基盤的資金に対する外部資金等の割合	
1	東京医科歯科大学	42.1	87	52.0	22	43.6	63	0.33	医科大学 中規模病院無大学 理工系中心大学 文科系中心大学 大学院大学
	横浜国立大学	47.3	57	50.3	36	43.6	64	0.3	
	帯広畜産大学	52.2	22	51.0	32	50.7	37	0.41	
	電気通信大学	52.3	21	51.9	24	38.3	79	0.3	
	長岡技術科学大学	47.6	54	51.1	31	41.0	72	0.45	
	名古屋工業大学	52.9	18	55.0	14	44.5	58	0.43	
	九州工業大学	56.3	11	52.6	21	44.5	59	0.35	
	東京外国語大学	50.8	30	45.0	65	32.1	86	0.25	
	北陸先端科学技術大学院大学	51.9	25	53.6	18	34.8	85	0.33	
2	北海道大学	44.2	82	61.4	10	38.3	78	0.42	大規模大学 理工系中心大学 大学院大学
	名古屋大学	45.8	66	63.4	6	40.1	75	0.49	
	九州大学	44.7	74	62.1	8	41.9	68	0.39	
	東京農工大学	51.4	27	55.0	13	35.6	82	0.61	
	豊橋技術科学大学	47.7	51	55.0	15	37.4	81	0.51	
	奈良先端科学技術大学院大学	46.9	61	59.4	12	34.8	84	0.52	
3	東北大学	44.6	77	77.8	1	41.0	71	0.55	大規模大学 理工系中心大学
	東京大学	46.9	60	76.3	2	38.3	77	0.7	
	京都大学	44.1	84	69.2	5	37.4	80	0.6	
	大阪大学	44.8	73	70.9	4	41.0	70	0.59	
	東京工業大学	48.8	41	74.8	3	34.8	83	0.63	
4	弘前大学	45.7	67	45.3	61	65.8	6	0.14	中規模病院有大学 医科大学 教育大学
	島根大学	48.8	40	45.8	57	62.3	11	0.11	
	高知大学	46.9	59	45.0	63	65.0	8	0.13	
	大分大学	45.5	69	44.5	68	71.2	3	0.11	
	鹿児島大学	58.4	7	53.1	20	63.2	10	0.16	
	旭川医科大学	44.4	79	45.2	62	66.7	4	0.16	
	東京学芸大学	52.2	23	42.9	72	60.5	12	0.09	
	上越教育大学	57.5	8	40.7	84	66.7	5	0.06	
	大阪教育大学	50.6	32	40.8	82	65.8	7	0.05	
	福岡教育大学	48.6	43	40.1	87	64.1	9	0.03	
5	京都教育大学	47.7	53	40.6	85	80.1	2	0.06	教育大学
	鳴門教育大学	48.0	46	41.2	80	84.5	1	0.06	

クラスター	大学名	教育	順位	研究	順位	社会貢献	順位	基盤的資金に対する外部資金等の割合	
6	総合研究大学院大学	87.1	1	61.8	9	29.4	87	0.09	大学院大学
7	茨城大学	49.9	34	43.8	70	49.9	45	0.14	中規模病院無大学 理工系中心大学 文科系中心大学 教育大学
	奈良女子大学	48.5	44	46.1	55	44.5	60	0.12	
	和歌山大学	54.9	15	42.5	74	51.6	35	0.11	
	鹿屋体育大学	59.6	5	47.3	50	44.5	62	0.04	
	小樽商科大学	61.8	3	41.9	75	44.5	61	0.12	
	福島大学	55.4	13	40.8	83	54.3	28	0.07	
	筑波技術大学	67.6	2	43.6	71	52.5	33	0.04	
	東京芸術大学	51.1	28	42.8	73	53.4	32	0.11	
	滋賀大学	50.5	33	41.3	79	42.8	66	0.06	
	大阪外国語大学	49.0	38	41.7	76	41.0	74	0.06	
	北海道教育大学	52.8	19	41.4	77	50.7	42	0.03	
	宮城教育大学	57.2	9	41.2	81	55.2	25	0.05	
	愛知教育大学	60.4	4	40.3	86	51.6	36	0.03	
	兵庫教育大学	55.4	12	44.2	69	48.1	51	0.04	
奈良教育大学	47.0	58	41.3	78	42.8	67	0.06		
8	千葉大学	46.5	63	53.2	19	49.0	46	0.31	大規模大学 中規模病院有大学 医科大学 中規模病院無大学 文科系中心大学 大学院大学
	神戸大学	47.7	50	54.3	16	49.0	47	0.31	
	岡山大学	44.7	75	51.4	28	53.4	29	0.33	
	広島大学	47.8	47	63.3	7	49.9	43	0.27	
	金沢大学	45.6	68	50.7	34	50.7	38	0.23	
	福井大学	47.7	52	48.0	45	46.3	55	0.18	
	山梨大学	44.6	78	47.8	48	46.3	54	0.21	
	信州大学	47.3	56	49.2	41	48.1	50	0.2	
	三重大学	44.4	80	46.2	54	50.7	39	0.19	
	山口大学	52.0	24	50.6	35	51.6	34	0.28	
	徳島大学	48.3	45	51.5	27	48.1	49	0.28	
	長崎大学	43.1	86	47.8	46	49.9	44	0.23	
	熊本大学	45.3	71	51.9	25	49.0	48	0.27	
	浜松医科大学	45.0	72	51.2	30	54.3	26	0.26	
お茶の水女子大学	49.1	37	47.8	47	46.3	52	0.25		
一橋大学	51.6	26	51.3	29	55.2	20	0.29		
政策研究大学院大学	44.1	83	49.8	38	46.3	53	0.23		
9	筑波大学	57.1	10	61.1	11	39.2	76	0.2	大規模大学
	新潟大学	52.4	20	51.6	26	50.7	40	0.17	

クラスター	大学名	教育	順位	研究	順位	社会貢献	順位	基盤的資金に対する外部資金等の割合	
	岩手大学	55.0	14	48.8	43	41.9	69	0.2	中規模病院有大学
	静岡大学	54.1	16	48.1	44	43.6	65	0.27	中規模病院無大学
	室蘭工業大学	51.1	29	49.5	39	50.7	41	0.15	理工系中心大学
	北見工業大学	53.1	17	50.3	37	46.3	56	0.17	
	東京海洋大学	59.5	6	53.7	17	45.4	57	0.16	
	京都工芸繊維大学	48.8	42	49.2	42	41.0	73	0.21	
10	秋田大学	44.3	81	45.0	66	57.0	15	0.15	中規模病院有大学
	山形大学	47.6	55	44.8	67	53.4	30	0.17	
	群馬大学	43.8	85	49.2	40	59.6	13	0.24	
	富山大学	46.4	64	45.5	59	56.1	18	0.15	
	岐阜大学	49.3	36	50.7	33	55.2	23	0.20	
	鳥取大学	49.0	39	47.3	49	53.4	31	0.17	
	香川大学	45.8	65	46.3	53	55.2	21	0.18	
	愛媛大学	47.8	48	51.9	23	55.2	22	0.18	
	佐賀大学	45.4	70	45.4	60	57.9	14	0.16	
	宮崎大学	46.5	62	45.0	64	54.3	27	0.19	
	琉球大学	49.7	35	47.0	52	56.1	19	0.12	
	滋賀医科大学	44.6	76	47.1	51	56.1	16	0.25	医科大学
	宇都宮大学	47.7	49	45.6	58	55.2	24	0.12	中規模病院無大学
	埼玉大学	50.6	31	46.0	56	56.1	17	0.16	

研究の偏差値が60以上である大学のグループである2グループ、3グループは、結果的に基盤的資金に対する外部資金等の割合も非常に高い大学のグループとなっている。つまり、研究を強く推進するためには、外部資金の取得がもはや不可欠であることがよくわかる。

社会貢献の偏差値が高い大学あるいは教育の偏差値が高い大学は、総じて基盤的資金に対する外部資金等の割合が低い大学が多い。

次に、教育、研究、社会貢献、それぞれの偏差値が50前後でバランスを取っているグループは、基盤的資金に対する外部資金等の割合が、0.2-0.4前後である。

上記から、

- (1) 国立大学法人は、歴史的経緯・学部構成・専門領域に着目して作られた類型化「国立大学法人の財務分析上の分類」の同一類型内であっても、さらにサブグループ化が必要なこと
 - (2) 国立大学法人が同一の機能や特性を持つものではなく、多様化していること
 - (3) 基盤的資金に対する外部資金等の割合が高い大学は、研究にその機能を特化させ、反対に基盤的資金に対する外部資金等の割合が低い大学は、研究以外の機能を特化させていること
- が示された。

1. はじめに

平成16年4月に国立大学等が法人化して以来、従来よりも自律的かつ柔軟な研究運営が可能となった。その後3年が経過し、各大学法人も中期計画に沿って、それぞれの特徴を生かした教育・研究を進めており、その実施状況は各機関から公表された資料からもある程度伺い知ることができる。

その間、科学技術基本計画は第2期科学技術基本計画から第3期科学技術基本計画へと進んだが、第3期科学技術基本計画においては科学の発展と絶えざるイノベーションの創出を通じて、社会・国民に研究成果を還元する科学技術を目指すため、研究開発システムの一層の改革が重視されている。

こうした中で特に、競争的資金は拡充が進み、第2期科学技術基本計画中には目標とされた倍増までには至らなかったものの、計画開始前に比べ1.5倍、4,700億円に伸びた。第3期科学技術基本計画においては、さらなる競争的資金の拡充を目指しており、政府研究開発投資全体の拡充を図る中で、基盤的資金(国立大学法人運営費交付金、施設整備費補助金)と競争的資金の有効な組合せを検討することが掲げられている。

また、中央教育審議会の「我が国の高等教育の将来像」によると、高等教育の発展を目指した支援のあり方として、「高等教育機関が持つ多様な機能に応じた形に移行し、機関補助と個人補助の適切なバランス、基盤的経費助成と競争的資源配分を有効に組み合わせることにより、多元的できめ細やかなファンディング・システムが構築されることが必要である」とある。

これに関連し、平成18年12月より、総合科学技術会議・基本政策推進専門調査会・研究資金ワーキンググループにおいて、適切な競争的資金のあり方についての検討が進められ、報告書「競争的資金の拡充と制度改革の推進等について」がまとめられた。また、各省庁においても、関係した研究資金制度に関し、適宜検討・改善が図られてきている。

そこで本調査研究では、第3期科学技術基本計画への対応等の観点から、我が国の各国立大学法人等により公開されている財務諸表の分析を行い、基盤的資金と競争的資金の状況を中心に、財務の基礎情報の比較・整理を行うことにより、各種検討に資することとした。

2. 調査の方法

2.1 調査の目的

本調査は、我が国の国立大学法人の財政状態を的確に把握・比較するとともに、第3期科学技術基本計画への対応の観点から、基盤的資金と競争的資金の最適な配分の検討に資するための基礎情報を整理することを目的としたものである¹。

ただし、損益計算書を中心にデータの抽出を行なっているため、平成16、17及び18事業年度の4月1日から3月31日までの国立大学法人の運営状況、すなわちフローについて分析していることに留意されたい。

2.2 調査対象機関

対象機関としては、国立大学87法人を対象とした。

第2-1表において、区分に用いる用語は、文部科学省・高等教育局・高等教育企画課が発表している「国立大学法人の財務分析上の分類」²である。調査資料139「国立大学法人等の財務状況」においては、国立大学法人評価委員会・国立大学法人分科会・業務及び財務等審議専門部会で発表されている「国立大学法人類型化について(案)」に基づき³、病院を有する大規模大学、

¹ 国立大学法人評価委員会国立大学法人分科会業務及び財務等審議専門部会による「財務分析結果の活用」としては、以下の4点が示されている。

- (1) 国立大学法人が、財政状態等を把握し、自らの改善に資するために活用する
- (2) 国民その他の利害関係者が、それぞれの立場に必要な財務情報を把握する
- (3) 国立大学法人評価委員会が、年度評価及び中期目標評価のための参考資料として活用する
- (4) 文部科学省が、国立大学法人全体の財政状態について説明責任を果たすために活用する

高等教育局 高等教育企画課 「国立大学法人及び大学共同利用機関法人の各年度終了時の評価における財務情報の活用について」においては、「基本的な考え方」として以下のように示されている。

国立大学法人及び大学共同利用基金法人(以下、「国立大学法人等」という。)に関する財務情報は、当該法人の財務状況を客観的に表示するものであり、国立大学法人等の活動状況を多面的に理解する上で有用である。また平成17年度以降は、経年の財務情報が蓄積されること等から、財務情報は、評価における参考情報として一層活用されることが期待されている。

² 国立大学法人の財務分析上の基本的な考え方は、「規模、学部構成、附属病院の有無などの切り口が考えられるが、財務分析は財政構造が類似した国立大学法人間で比較考量することにより、財務状態や運営状況の客観的把握を可能」とすることである。

ただし、「財務分析に当たっての便宜的なものであり、各法人の性格・役割を規定するものではないことに留意する必要」がある。

資料:国立大学法人評価委員会国立大学法人分科会業務及び財務等審議専門部会(第4回)資料3-2より
文部科学省 高等教育局 高等教育企画課 「国立大学法人及び大学共同利用機関法人の各年度終了時の評価における財務情報の活用について」

³ 国立大学法人の類型化の基本的な考え方は、「規模、学部構成、附属病院の有無など様々な切り口が考えられるが、財務分析は財政構造が類似した国立大学法人間で比較考量することにより、財政状態や運営状況の客観的把握を可能」とすることにある。

資料:国立大学法人評価委員会国立大学法人分科会業務及び財務等審議専門部会(第4回)資料3-2より

中規模大学及び医科大学並びに病院を有さない中規模大学、理工系中心大学、文科系中心大学、教育大学、大学院大学及び短期大学に類型化した。本調査研究においては、調査資料 139 との比較や調査の継続性の観点から、同様の類型化を行なうことにした。そこで本調査及び調査資料 139 における区分を最左列に記載した。短期大学のうち、筑波技術短期大学は、平成 17 年 10 月から国立大学法人筑波技術大学となり、文科系中心大学(C グループ)の区分に入れた。また、高岡短期大学は、平成 17 年 10 月から、富山大学・富山医科薬科大学と統合し、国立大学法人富山大学になったため、中規模病院有大学(G グループ)のリストにある。

第 2-1 表 国立大学法人の財務分析上の分類

本報告書及び調査資料 139 での区分	区分	定義	大学
大規模大学	A グループ <13 大学>	学生収容定員 1 万人以上、学部等数概ね 10 学部以上の国立大学法人(学群、学類制などの場合は、学生収容定員のみ)	北海道大学、東北大学、筑波大学、千葉大学、東京大学、新潟大学、名古屋大学、京都大学、大阪大学、神戸大学、岡山大学、広島大学、九州大学
理工系中心大学	B グループ <13 大学>	医科系学部を有さず、学生収容定員に占める理工系学生数が文科系学生数の概ね 2 倍を上回る国立大学法人	室蘭工業大学、帯広畜産大学、北見工業大学、東京農工大学、東京工業大学、東京海洋大学、電気通信大学、長岡技術科学大学、名古屋工業大学、豊橋技術科学大学、京都工芸繊維大学、九州工業大学、鹿屋体育大学
文科系中心大学	C グループ <8 大学>	医科系学部を有さず、学生収容定員に占める文科系学生数が理工系学生数の概ね 2 倍を上回る国立大学法人	小樽商科大学、福島大学、筑波技術大学、東京外国語大学、東京芸術大学、一橋大学、滋賀大学、大阪外国語大学、
医科大学	D グループ <4 大学>	医科系学部のみで構成される国立大学法人	旭川医科大学、東京医科歯科大学、浜松医科大学、滋賀医科大学
教育大学	E グループ <11 大学>	教育系学部のみで構成される国立大学法人	北海道教育大学、宮城教育大学、東京学芸大学、上越教育大学、愛知教育大学、京都教育大学、大阪教育大学、兵庫教育大学、奈良教育大学、鳴門教育大学、福岡教育大学
大学院大学	F グループ <4 大学>	大学院のみで構成される国立大学法人	北陸先端科学技術大学院大学、奈良先端科学技術大学院大学、総合研究大学院大学、政策研究大学院大学

本報告書及び調査資料139での区分	区分	定義	大学
中規模病院有大学	Gグループ <25 大学>	医科系学部その他の学部で構成され、A～Fのいずれにも属さない国立大学法人	弘前大学、秋田大学、山形大学、群馬大学、富山大学、金沢大学、福井大学、山梨大学、信州大学、岐阜大学、三重大学、鳥取大学、島根大学、山口大学、徳島大学、香川大学、愛媛大学、高知大学、佐賀大学、長崎大学、熊本大学、大分大学、宮崎大学、鹿児島大学、琉球大学
中規模病院無大学	Hグループ <9 大学>	医科系学部を有さず、A～Fのいずれにも属さない国立大学法人	岩手大学、茨城大学、宇都宮大学、埼玉大学、お茶の水女子大学、横浜国立大学、静岡大学、奈良女子大学、和歌山大学

資料：文部科学省 高等教育局 高等教育企画課「国立大学法人及び大学共同利用機関法人の各年度終了時の評価における財務情報の活用について」

2.3 調査項目

各国立大学法人のホームページ上に公開されている「財務諸表」(平成 16、17 及び 18 事業年度分)並びに「業務報告書」(平成 16、17 及び 18 事業年度分)より、第 2-2 表のデータを抽出した⁴。さらに医科系学部を有している大学については、附属病院とそれ以外のセグメントに分けた。

第 2-2 表 抽出データ

収益	経常 収益	運営費交付金収益	
		施設費収益	
		自己収入	授業料収益 入学金収益 検定料収益 附属病院収益 財務収益 雑益
		外部資金関係収入	寄付金収益 受託研究収益(国等から) 受託研究収益(国等以外から) 受託事業収益(国等から) 受託事業収益(国等以外から) 補助金等収益
費用	経常 費用	業務費	教育経費 研究経費 教育研究支援経費 診療経費 受託研究費等 受託事業費等
		人件費	役員人件費 教員人件費 職員人件費
			一般管理費 財務費用 雑損
科学研究費補助金(*)			
学生数及び教職員数(**)			
業務実施コスト及び機会費用(***)			

(*)競争的研究資金全体の6割以上の資金が個人補助制度となっている。このため、従来、これら

⁴ 財務分析に活用する指標に対する基本的な考え方は、「国立大学法人等業務実施コスト計算書や国立大学法人等に固有の附属明細書などの民間企業には無い財務データ、学生数や教職員数などの定量的なデータを活用し、国立大学法人独自の財務指標を設定・活用する」ことである。この基本的な考え方及び本調査の目的を考慮し、抽出データを絞った。

資料:国立大学法人評価委員会国立大学法人分科会業務及び財務等審議専門部会(第4回)資料3-1より

補助金は外部資金とは分けて扱われており、平成 16 事業年度財務諸表においては、「キャッシュフロー計算書」の「預り科学研究費補助金受入」に、平成 17 事業年度及び平成 18 事業年度財務諸表においては、「科学研究費補助金の明細」に、それぞれ計上されている。平成 16 事業年度の「キャッシュフロー計算書」において、「預り科学研究費補助金受入」が計上されていない大学等が一部見受けられるが、その場合は、抽出できていない。

(**)学生数及び教職員数は、「平成 16 事業年度業務報告書」、「平成 17 事業年度業務報告書」及び「平成 18 事業年度業務報告書」より、抽出した。

(***)財務諸表の国立大学法人等業務実施コスト計算書より、国立大学法人等業務実施コストおよび機会費用を抽出した。

3. 調査結果

3.1 国立大学法人業務実施コスト

国立大学法人業務実施コストは、大学の運営に関し、国等が負担しているコストが集約されており、国民が国立大学法人の運営に際して、現在又は将来に負担することとなるコストを示したものである。ただし、企業会計には存在しないものである。

機会費用を含む国立大学法人等業務実施コスト⁵は、平成 16 事業年度で 1 兆 4935 億円、うち機会費用⁶は 877 億円である。平成 17 事業年度は 1 兆 3721 円、うち機会費用は 1,195 億円である。平成 18 事業年度は、1 兆 3815 億円、うち機会費用は、1,086 億円である。

第 3-1 図が示すように、国民が国立大学法人に負担しているコストは、平成 16 事業年度は国立大学法人の移行に伴う特殊要因の影響を大きく受けているが、その後、運営費交付金に対する効率化係数に伴う減額の方で、機会費用の影響により、平成 17 事業年度は減少したが、平成 18 事業年度は増加している。

⁵ 国立大学法人等の国立大学法人業務実施コストとは、国立大学法人等の業務運営に関して、国民の負担に帰せられるコストであり、業務実施コストに属するものとしては、以下の項目が含まれている。

- (1) 国立大学法人等の損益計算上の費用から運営費交付金及び国又は地方公共団体から補助金等に基づく収益以外の収益を控除した額
- (2) 「特定の償却資産の減価に係る減価の会計処理」を行なうこととされた償却資産の減価償却相当額
- (3) 「退職給付に係る会計処理」により、引当金を計上しないこととされた場合の退職給付増加見積額
- (4) 国又は地方公共団体の資産を利用することから生じる機会費用

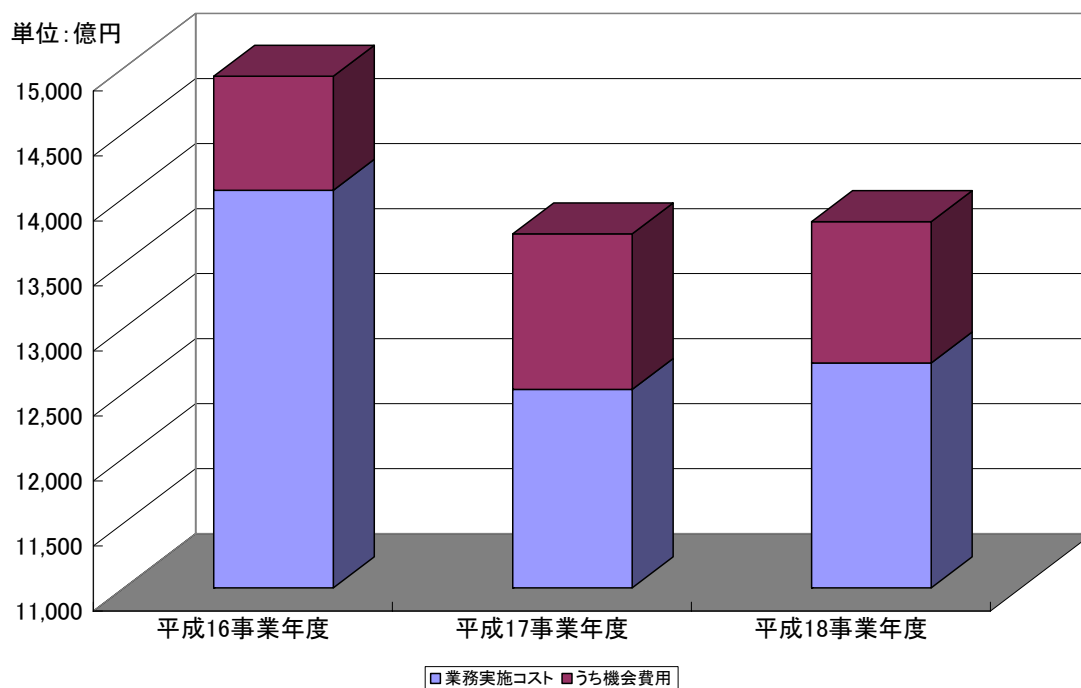
資料:あずさ監査法人パブリックセクター本部編「国立大学法人会計の実務ガイド」中央経済社 平成 14 年 2 月

⁶ 機会費用とは、当該資産を市場から調達した場合に支払うべきであろうコスト。例えば、以下のものである。

- (1) 国又は地方公共団体の財産の無償又は減額された使用料による賃借取引から生じる機会費用
- (2) 政府出資等から生じる機会費用
- (3) 国又は地方公共団体からの無利子又は通常よりも有利な条件による融資取引から生じる機会費用

資料:あずさ監査法人パブリックセクター本部編「国立大学法人会計の実務ガイド」中央経済社 平成 14 年 2 月

第 3-1 図 業務実施コスト及び機会費用



3.2 運営費交付金・自己収入⁷・外部資金⁸・施設費収益・科学研究費補助金の財務構造

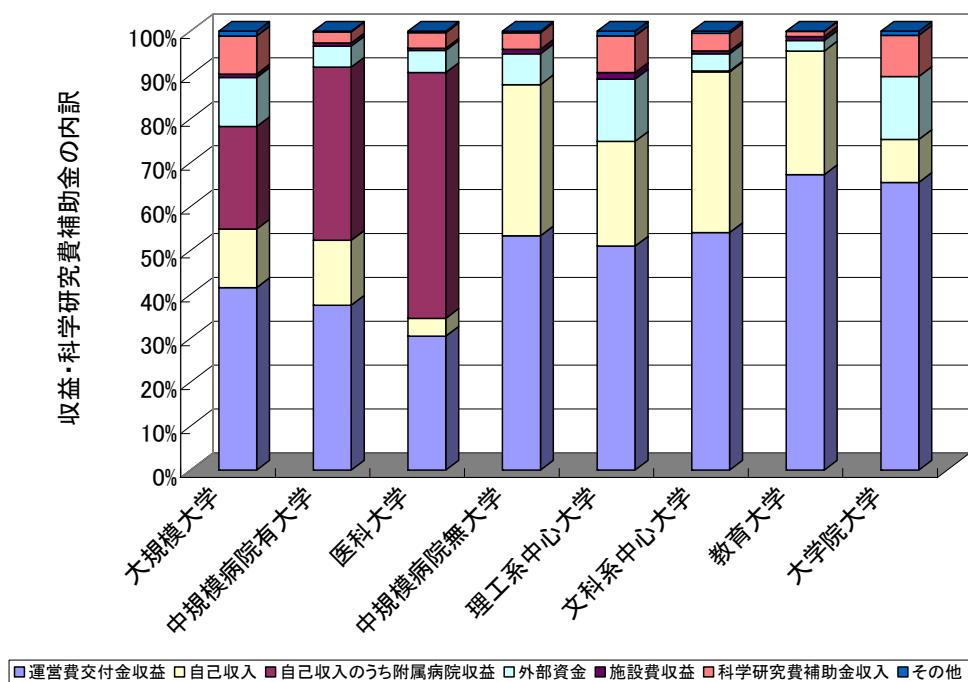
大学類型別に運営費交付金・自己収入・外部資金・施設費収益・科学研究費補助金の割合を見ると、以下のようなになる(第3-2図)。

- 運営費交付金が経常収益に占める割合(運営費交付金依存率)が高いのは、大学院大学、教育大学、文科系中心大学の順である。運営費交付金依存率が低いのは、医科系大学と中規模病院有大学であり、87大学の平均は41.0%である。
- 自己収入(附属病院収益を含まない)が経常収益に占める割合(自己収入依存率)が高いのは、文科系中心大学と中規模病院無大学である。
- 附属病院を有する大学のうち、病院収益が経常収益に占める割合が最も高いのは、医科大学であり、55.1%。また、交付金依存率は約30.0%である。
- 外部資金及び科学研究費補助金収入が経常収益に占める割合(外部資金等比率)が高いのは、大学院大学、理工系中心大学、大規模大学である。教育系大学、文科系大学は、外部資金等比率は僅少であり、外部資金が多少増加しても、法人経営を支えるほどにはならない。

⁷ 自己収入は、授業料収益、入学金収益、検定料収益、雑務収益、雑益を足し合わせたものである。ただし、附属病院がある場合は、附属病院収益も含まれる。

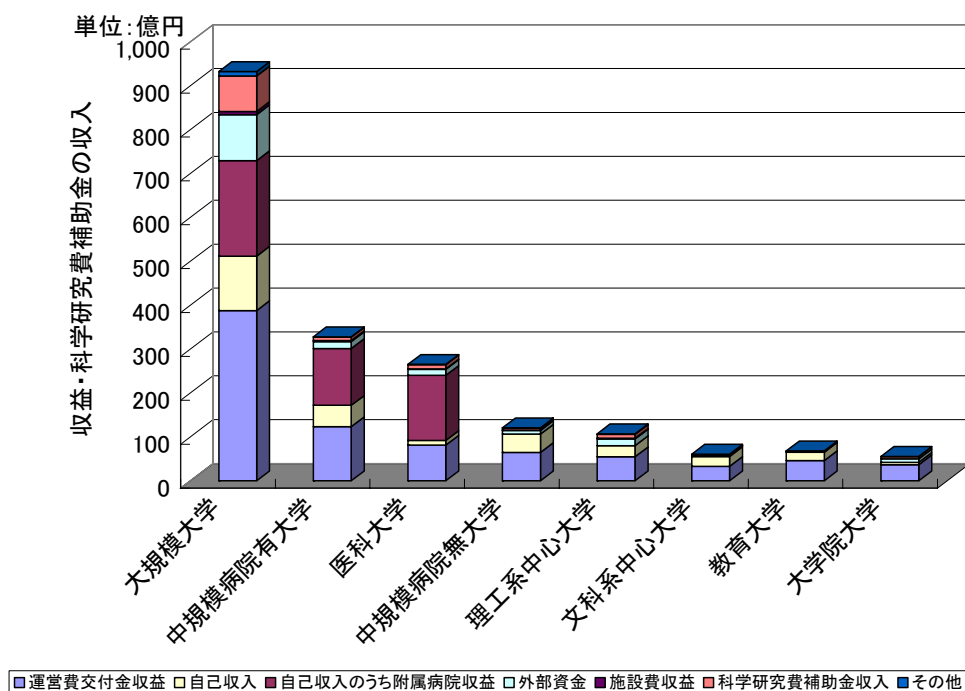
⁸ 外部資金は、受託研究等収益、受託事業等収益、補助金収益、寄付金収益を足し合わせたものである。

第3-2図 平成18事業年度・大学類型別運営費交付金・自己収入・外部資金・施設費収益・科学研究費補助金収入の財務構造



次に、1大学あたり平均経常収益を大学類型別に表すと、次の第3-3図になる。大規模大学が圧倒的な資金力を持っていることがわかる。

第3-3図 平成18事業年度・大学類型別運営費交付金・自己収入・外部資金・施設費収益・科学研究費補助金収入

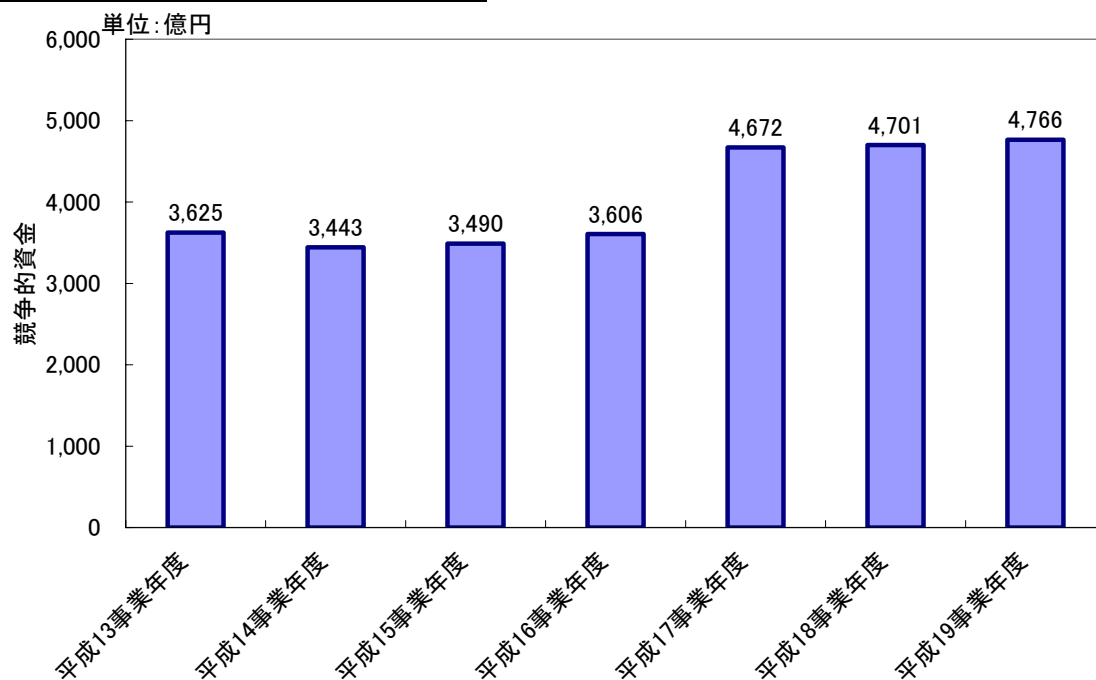


国の高等教育に対する今後の役割は、2005年の大学分科会「高等教育の将来像」答申⁹において示されたように、「財政支援」が重要な要素である。このことを受け、競争的資金の拡充も図られている。第2期科学技術基本計画中には目標とされた倍増まで至らなかったものの、計画開始前に比べて約1.5倍、約4700億円に伸びた(第3-4図)。第3期科学技術基本計画においては、さらなる競争的資金の拡充を目指している。

⁹ 18歳人口が減少して約120万人規模で推移する一方で、大学・学部等の設置に関する抑制方針が基本的に撤廃されたこと等により、「進学率」の指標としての有用性は減少し、主として18歳人口の増減に依拠した高等教育政策の手法はその使命を終え、「高等教育計画の策定と各種規制」の時代から「将来像の提示と政策誘導」の時代へと移行する。

国の今後の役割は、①高等教育のあるべき姿や方向性等の提示、②制度的枠組みの設定・修正、③質の保証システムの整備、④高等教育機関・社会・学習者に対する各種の情報提供、⑤財政支援等が中心になろう。

第3-4図 政府全体の競争的資金の変化

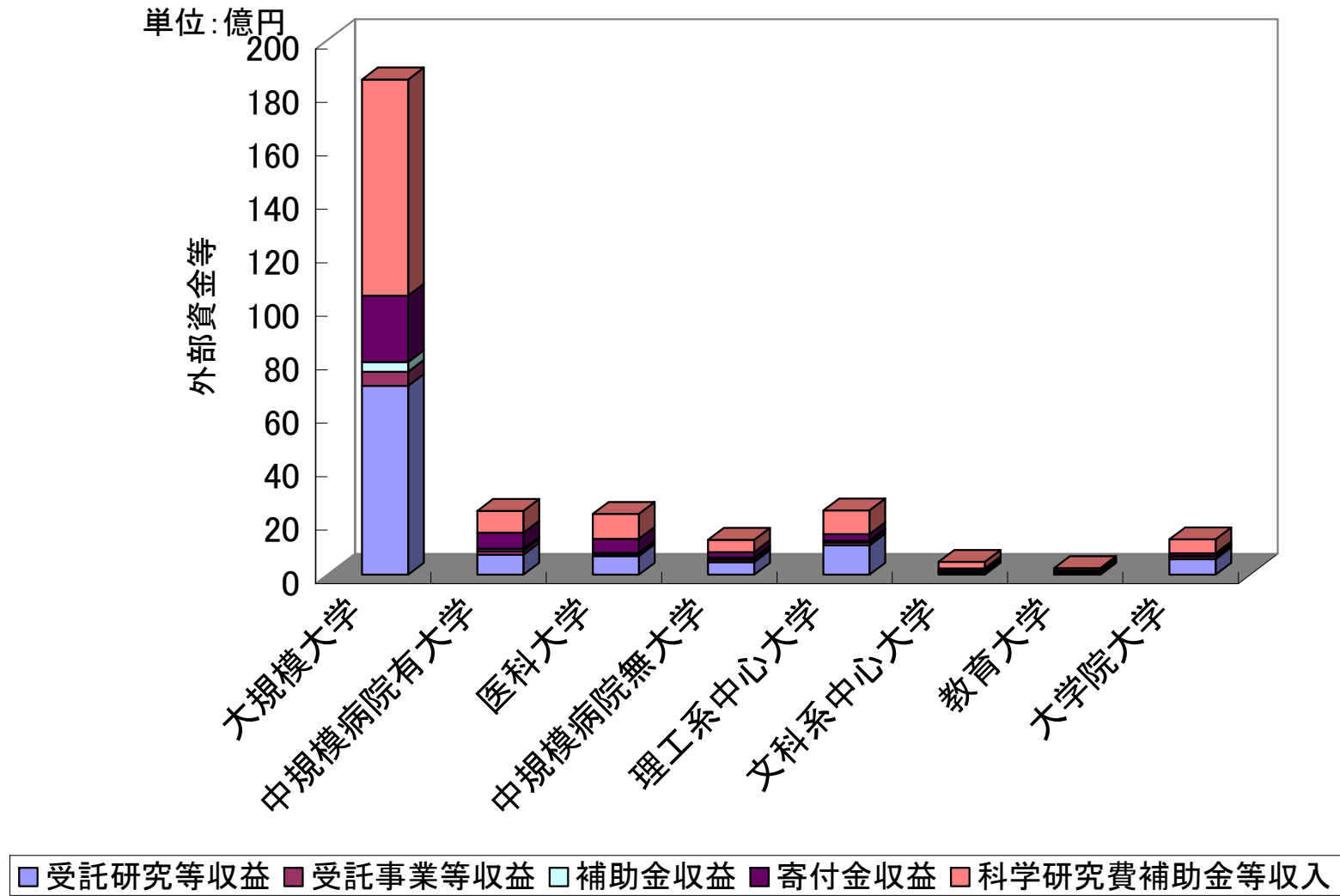


出典：総合科学技術会議基本政策推進専門調査会「競争的資金の拡充と制度改革の推進について-競争的資金に関する参考資料」平成19年6月7日

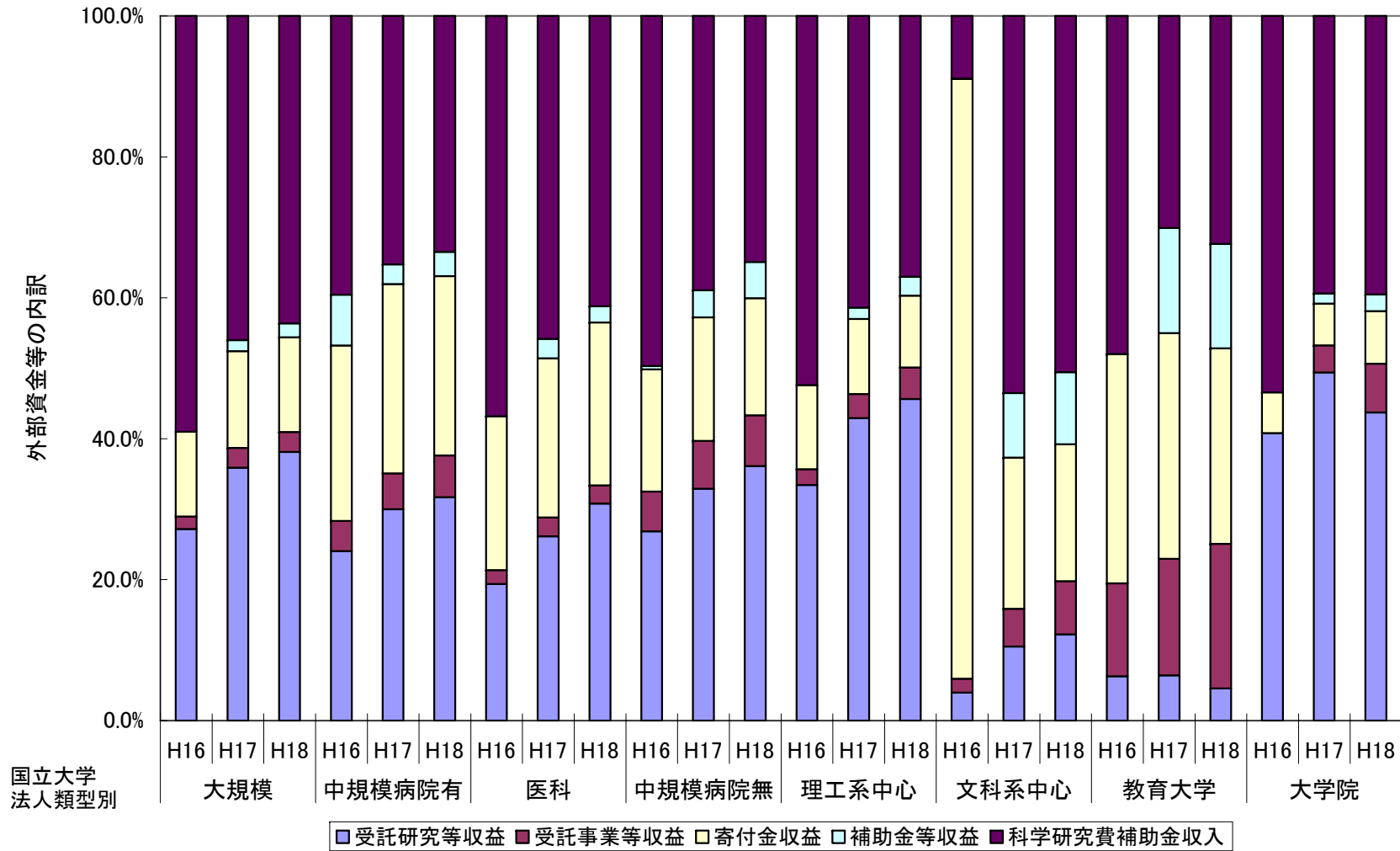
特に第三者評価に基づく競争原理により、国公私立大学を通じて、世界的な研究教育拠点の形成を重点的に支援し、もって国際競争力のある世界最高水準の大学づくりを推進することを目的とする「研究拠点形成費等補助金(21世紀COEプログラム)」など、競争的資金が益々拡充している。

国立大学法人においては、運営費交付金が、毎事業年度自動的に減少していく仕組みとされている。効率化係数に伴う減額を補填するため、外部資金等の増額が必要であり、外部資金等獲得努力が経営戦略として不可欠なものとなっている。そこで、外部資金等を各大学類型別に平均どのくらい獲得しているのかを示したものが、第3-5図である。大規模大学は圧倒的な外部資金等の獲得状況である。次は中規模病院有大学、理工系中心大学と続く。また、年々外部資金は増加する傾向にある。

第 3-5 图 大学類型別外部資金等獲得狀況



第 3-6 図 大学類型別外部資金の財務構造

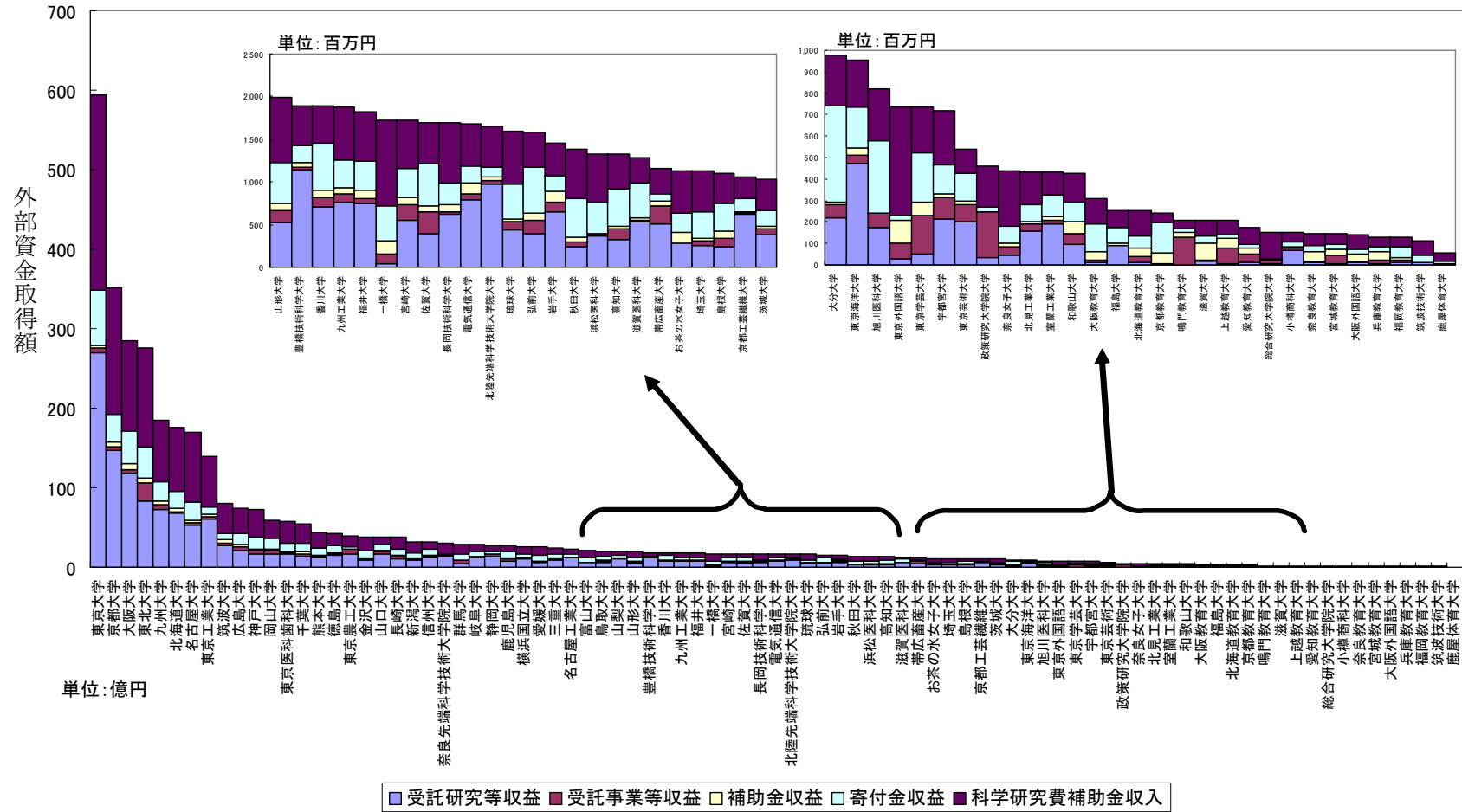


大学類型別・事業年度別の外部資金等の財務構造を見てみると、第3-6図から、理工系中心大学と大学院大学は、受託研究等収益が占める割合が多く、理工系中心大学は年々増加している。

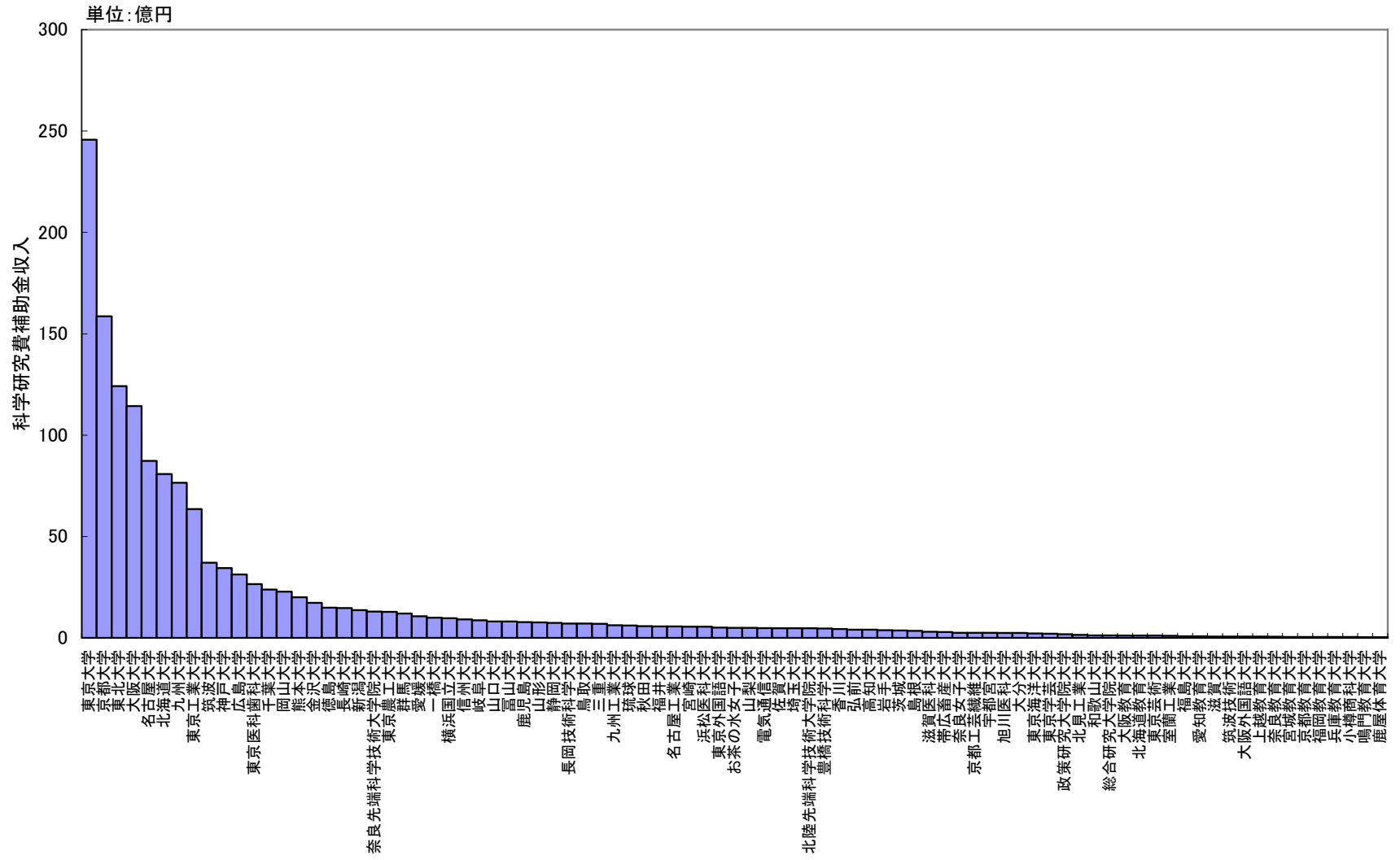
補助金収益が占める割合が多いのは、文科系中心大学及び教育大学である。平成17年度さらに平成18年度と補助金の占める割合は増加している。これは、文部科学省の大学の学生教育の質の向上等の大学教育改革を促進するために実施しているプログラム「特色ある大学教育支援プログラム(特色 GP)」、「現代的教育ニーズ取組支援プログラム(現代 GP)」等によるものである。寄付金収益が占める割合が多いのは、病院を有する中規模病院有大学及び医科大学である。

第3-7図は、平成18事業年度の大学別外部資金等取得額を大学別にプロットしたものである。トップは、東京大学、次いで京都大学、大阪大学、東北大学、九州大学、北海道大学と続く。特に、外部資金等のうち科学研究費等補助金等の取得額を大学別にプロットしたものが、第3-8図である。この科学研究費補助金には、文部科学省の科学研究費補助金以外にも、厚生労働省の厚生労働科学研究費補助金、環境省の廃棄物処理等が含まれる。

第 3-7 図 平成18事業年度・大学別外部資金等取得額及びその内訳



第3-8 图 平成18事業年度・大学別科学研究費補助金取得額



第3-9表からもわかるように、平成18事業年度の科学研究費等補助金の取得額上位校の顔ぶれは、平成16事業年度及び平成17事業年度とほとんど変わらず、東京大学をトップに、京都大学、東北大学、大阪大学、名古屋大学、北海道大学、九州大学、東京工業大学、筑波大学、神戸大学と続く。東京工業大学を除いて、全て大規模大学である。平成16事業年度は、全体の75.7%が上位10校に、平成17事業年度は全体の68.0%、平成18事業年度は全体の68.6%が上位10校に配布されている。

第3-9表 各事業年度別科学研究費等補助金の取得額上位校

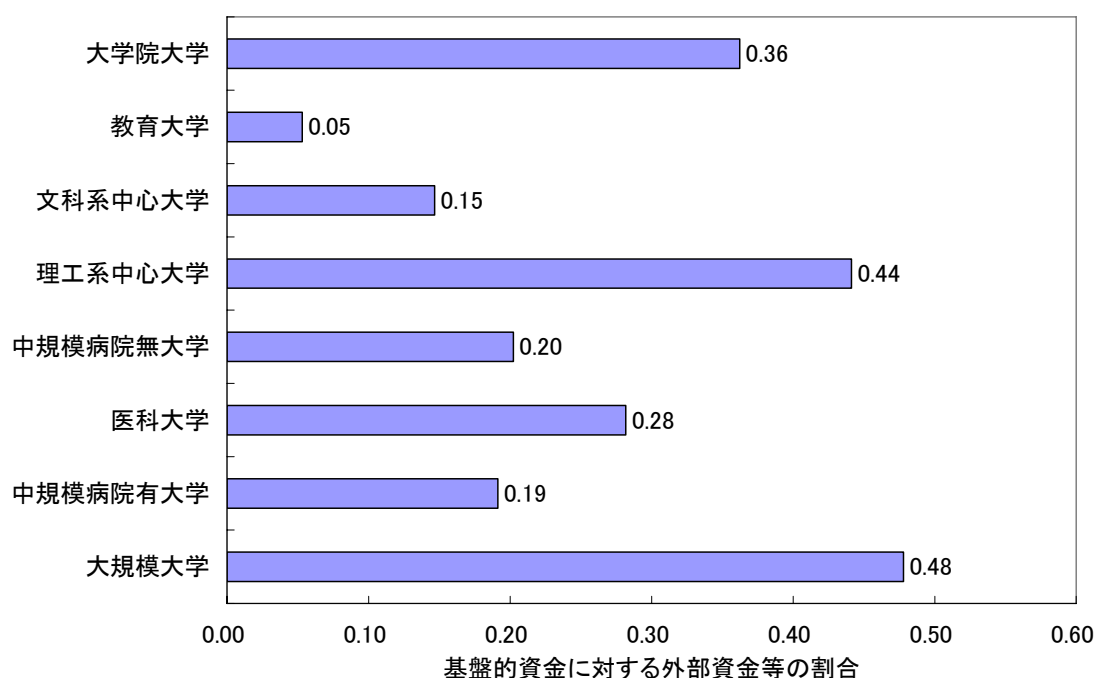
	平成18 事業年 度	取得額 (単位:百万円)		平成17 事業年 度	取得額 (単位:百万円)		平成16 事業年 度	取得額 (単位:百万円)	
1	東京大 学	24,570	16.5%	東京大 学	25,673	17.9%	東京大 学	28,657	18.1%
2	京都大 学	15,863	10.6%	京都大 学	16,221	11.3%	東北大 学	21,435	13.6%
3	東北大 学	12,420	8.3%	大阪大 学	11,995	8.4%	京都大 学	17,616	11.1%
4	大阪大 学	11,439	7.7%	東北大 学	10,988	7.7%	大阪大 学	12,607	8.0%
5	名古屋 大学	8,731	5.9%	名古屋 大学	8,565	6.0%	北海道 大学	8,951	5.7%
6	北海道 大学	8,087	5.4%	九州大 学	7,457	5.2%	名古屋 大学	8,788	5.6%
7	九州大 学	7,652	5.1%	東京工 業大学	6,284	4.4%	九州大 学	7,937	5.0%
8	東京工 業大学	6,353	4.3%	筑波大 学	4,105	2.9%	東京工 業大学	6,011	3.8%
9	筑波大 学	3,707	2.5%	神戸大 学	3,357	2.3%	筑波大 学	3,811	2.4%
10	神戸大 学	3,447	2.3%	広島大 学	3,018	2.1%	広島大 学	3,778	2.4%

特に、第3期科学技術基本計画においては、大学における基盤的資金と競争的資金の有効な組合せに対する検討が必要な旨指摘されている。平成18事業年度競争的資金は37制度あり、その予算を見ると、委託費、補助金、運営費交付金の3つの種類が存在する。これらは、国立大学法人の財務諸表上では、損益計算書の受託研究収益、補助金収益、また附属明細書の科学研究費補助金明細にそれぞれ計上されている。科学研究費補助金及び補助金は、附属明細書からその種目を見ることができるが、受託研究収益は、その詳細を見ることができない。各国立大学法人の競争的資金取得額を、37制度ごとに抽出することは不可能である。

このことから、本報告書においては、外部資金と科学研究費補助金を足し合わせたものを「外部資金等¹⁰」として抽出した。また、運営費交付金と施設費収益を足し合わせたものを「基盤的資金」とした。

さらに国立大学法人の基盤的資金に対する外部資金等の割合を導出した。第3-10図は、各大学類型別に基盤的資金に対する外部資金等の割合を示したものである。

第3-10図 基盤的資金に対する外部資金等の割合

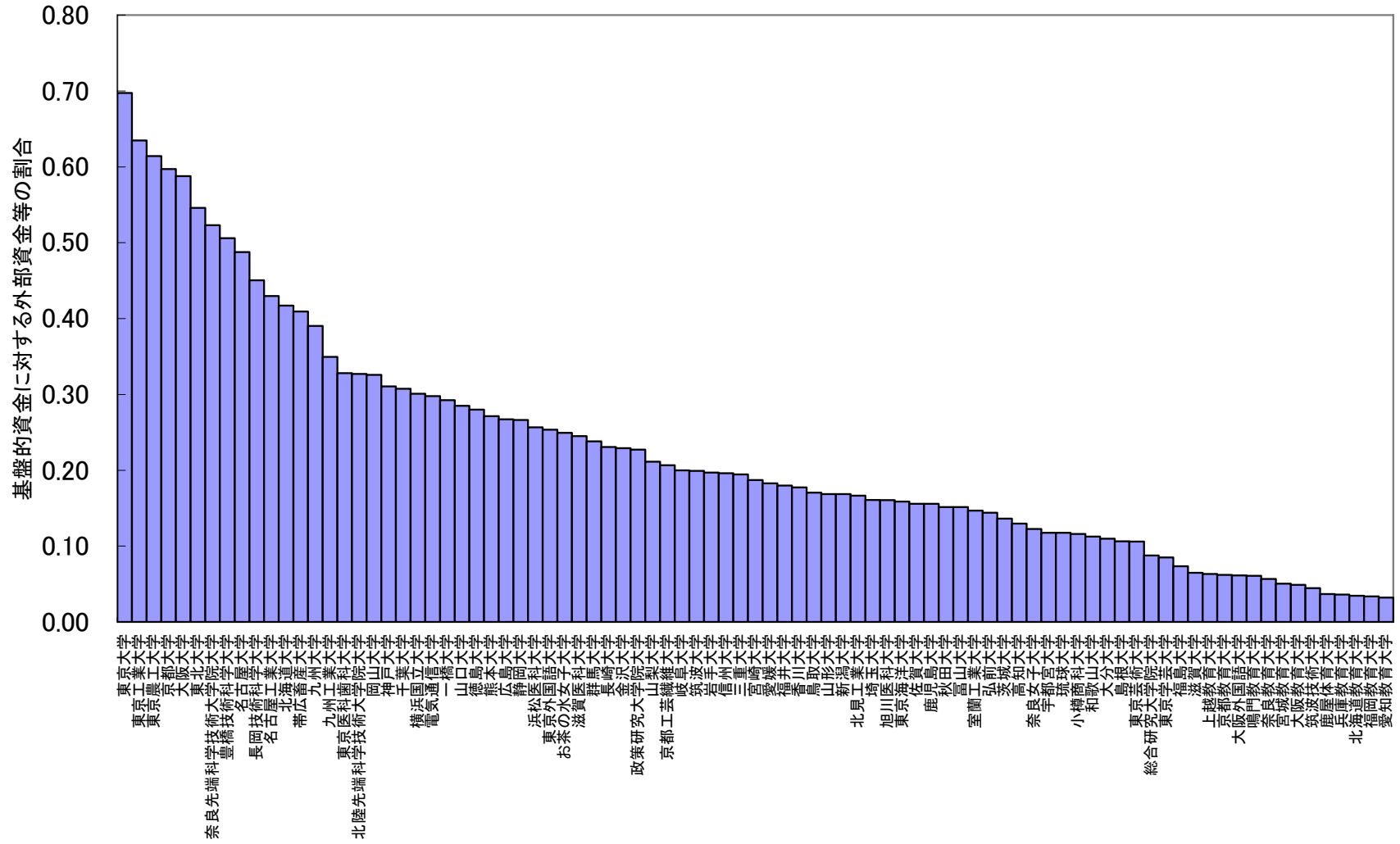


大規模大学と理工系中心大学は、競争的資金の拡充とあいまって、基盤的資金に対する外部資金等の割合が高くなっている。一方、文科系中心大学と教育大学は、基盤的資金に依存する率が高い。これは第3-2図からも明らかである(第3-2図)。

第3-11図は平成18事業年度の国立大学法人別基盤的資金に対する外部資金等の割合を表したものである。トップは東京大学、次に東京工業大学、東京農工大学、京都大学、大阪大学と続く。

¹⁰ 外部資金等は、外部資金と科学研究費等補助金収入を足し合わせたものである。

第 3-11 図 平成 18 事業年度・国立大学法人別基盤的資金に対する外部資金等の割合



4. 基盤的資金と外部資金等の有効な組合せの検討手法の試み

調査資料 139「国立大学法人等の財務状況」においては、国立大学法人等における基盤的資金と外部資金等の有効な組合せを検討するにあたって、有効性の判断基準をどうするかは議論する必要があり、今後の研究課題としている。

組合せ評価の指標の1つとして、定量的、客観的評価法である論文、特許等のデータベースを用いた計量学的手法等、様々なものが考えられる。しかし、評価は総合的に行なわれるべきであると考えられる。

特に、大学は、「教育・研究・社会貢献という使命・役割を踏まえて、それぞれに応じて具体的にどのような機能に重点を置き、個性・特色の明確化を図っていくか、各大学の自律的な選択に基づく機能別の分化が必要となっている」と考えられている¹¹。

一方、第3期科学技術基本計画においては、「我が国の大学においては、基盤的資金(国立大学法人運営費交付金、施設設備費補助金、私学助成)が教育研究の基盤となる組織の存立(人材の確保、教育研究環境の整備等)を支えることに重要な役割を果たすと共に、競争的資金が多様な優れた研究計画を支援するという研究体制が構築されている。このように基盤的資金と競争的資金にはそれぞれ固有の機能があり、それぞれ重要な役割を果たしている。このため、政府研究開発投資全体の拡充を図る中で、基盤的資金と競争的資金の有効な組合せを検討する」とある。

そこで、本調査研究においては、基盤的資金に対する外部資金等の割合と、以下の3つの指標がどのような関係にあるかを分析し、各大学の自律的な選択がどのように進み、その選択に基づく機能はどのように変化しているのかを分析した。ただ、財務諸表及び業務報告書等のデータに基づいた定量的な分析に限られていることに留意されたい。

- 教育： 教育経費率、教員あたり学生数、学生あたり教育経費
- 研究： 研究経費率、教員あたり博士課程学生数、論文数、論文あたり経費、博士課程学生あたり論文数、特許公開件数、特許公開件数あたり経費、博士課程学生あたり特許公開件数、教員あたり研究経費
- 社会貢献： 国等以外の共同事業費、受託事業費、寄付金収益

具体的には、基盤的資金に対する外部資金等の割合と各機能の指標を用いて、Ward 法によるクラスター分析を行い、新たな国立大学法人の類型化を試みた。教育、研究、社会貢献という大学の使命・役割により、各大学がどのようにグループ化されていくか、また「財政状態や運営状況の客観的把握を可能にするための」国立大学法人類型化とは異なったものを提示することが可能となる。


¹¹ 中央教育審議会「我が国の高等教育将来像」平成17年1月28日

4.1 教育

4.1.1 教育経費率

まず、教育に関する経費がどの程度充当されているかを見るために、国立大学法人ごとの教育経費率を算定し、基盤的資金に対する外部資金等の割合をX軸、教育経費率を¹²Y軸にとった散布図で表したものが、第4-1図である。さらに、基盤的資金に対する外部資金等の割合と教育経費率の2指標(正規化した値)を用いて、Ward法によるクラスター分析を行い、各国立大学法人を類型化した(第4-2表)。

第4-1図 散布図



上図から、6つのグループが構成されることがわかった。1・2グループは基盤的資金に対する外部資金等の割合が高いにも関わらず、教育経費率が少ない大学である。大規模大学及び理工系中心大学が1・2グループに属している。一方、6グループは、基盤的資金に対する外部資金等の割合が低いにも関わらず、教育経費率が高い大学である。11ある教育大学の全てが6グループに入り、教育に関する経費が高くなっている。

そこで、基盤的資金に対する外部資金等の割合と教育経費率との相関関係を見てみた。相関係数-0.330、1%水準で有意(両側)で、負の相関があることがわかった。また、突出した教育経費率である総合研究大学院大学を除いても、両者の間には負の相関がある。つまり

¹² 教育経費率=教育経費/業務費

基盤的資金に対する外部資金等の割合が低いほど、教育経費率が高い、つまり教育に関する経費の充当度が高いことがわかる。逆に基盤的資金に対する外部資金等の割合が高いほど、教育経費率が低くなっている。

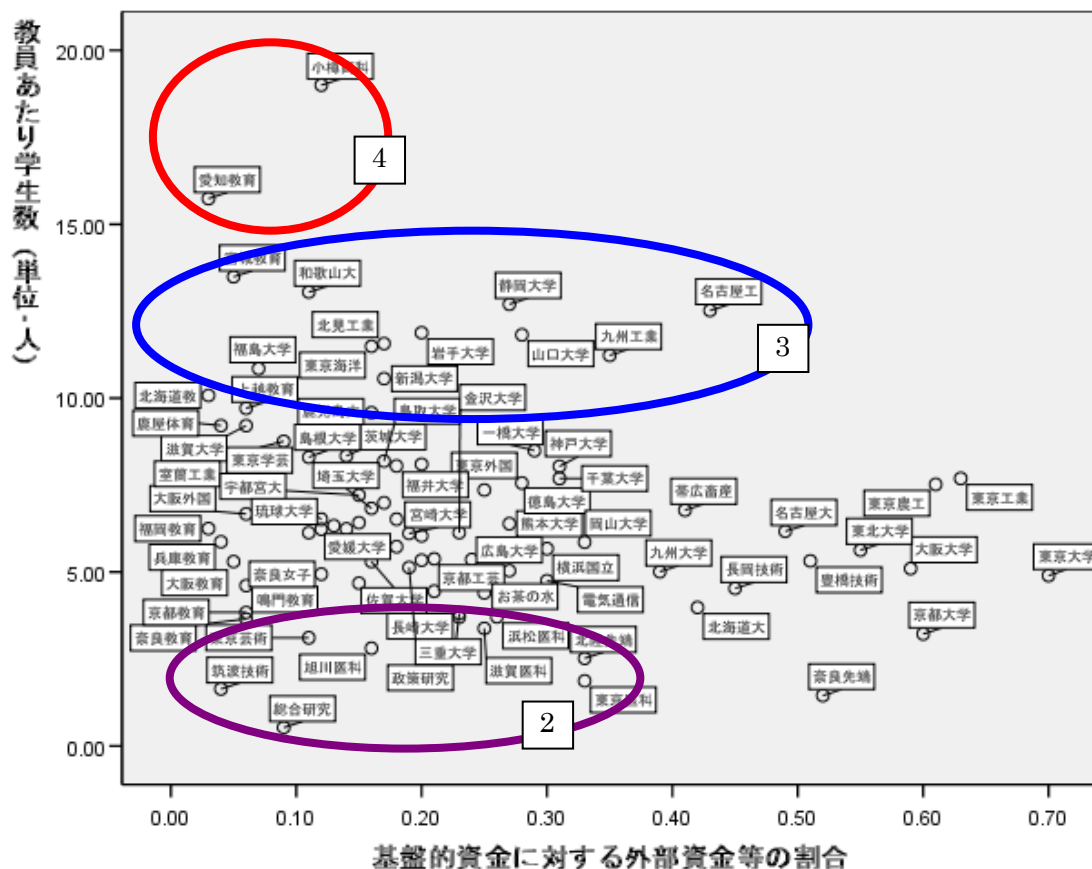
第4-2表 クラスタ分析

1	東北大学、大阪大学、京都大学、東京大学 東京工業大学、東京農工大学	大規模大学 理工系中心大学
2	九州大学、北海道大学、名古屋大学 名古屋工業大学、長岡技術科学大学、帯広畜産大学、豊橋技術科学大学 奈良先端科学技術大学院大学	大規模大学 理工系中心大学 大学院大学
3	広島大学、岡山大学、神戸大学、千葉大学 群馬大学、長崎大学、金沢大学、熊本大学、徳島大学、山口大学 滋賀医科大学、東京医科歯科大学、浜松医科大学 九州工業大学、電気通信大学 静岡大学、お茶の水女子大学、横浜国立大学 東京外国語大学、一橋大学 政策研究大学院大学、北陸先端科学技術大学院大学	大規模大学 中規模病院有大学 医科大学 理工系中心大学 中規模病院無大学 文科系中心大学 大学院大学
4	総合研究大学院大学	大学院大学
5	筑波大学、新潟大学 琉球大学、岐阜大学、鹿児島大学、宮崎大学、香川大学、福井大学、鳥取大学、山形大学、高知大学、秋田大学、弘前大学、佐賀大学、富山大学、大分大学、島根大学、愛媛大学、山梨大学、三重大学、信州大学、旭川医科大学 室蘭工業大学、東京海洋大学、北見工業大学、京都工芸繊維大学 埼玉大学、和歌山大学、宇都宮大学、奈良女子大学、茨城大学、岩手大学 東京芸術大学、小樽商科大学 東京学芸大学	大学院大学 中規模病院有大学 医科大学 理工系中心大学 中規模病院無大学 文科系中心大学 教育大学
6	上越教育大学、兵庫教育大学、宮城教育大学、奈良教育大学、鳴門教育大学、大阪教育大学、京都教育大学、愛知教育大学、福岡教育大学、北海道教育大学 筑波技術大学、大阪外国語大学、滋賀大学、福島大学 鹿屋体育大学	教育大学 文科系中心大学 理工系中心大学

4.1.2 教員あたり学生数

第4-3図は、基盤的資金に対する外部資金等の割合をX軸、教員あたり学生数をY軸にとった散布図である。さらに、基盤的資金に対する外部資金等の割合と教員あたり学生数の割合の2指標(正規化した値)を用いて、Ward法によるクラスター分析を行った(第4-4表)。教育充実度と大きく関与すると考えられる教員あたりの学生数を導出した。

第4-3図 散布図



上図から、5つのグループが構成されることがわかった。3・4グループは、基盤的資金に対する外部資金等の割合が低く、1人の教員がみる学生数が多い大学である。2グループは、基盤的資金に対する外部資金等の割合が低いにも係らず、1人の教員が見る学生数が少ない大学である。このグループは、大規模大学の京都大学と北海道大学、中規模病院有大学の長崎大学、文科系中心大学の東京芸術大学と筑波技術大学、教育大学のなら教育大学と京都教育大学、医科大学の4校、大学院大学の4校で構成され、1人の教員がみる学生数が少ない。

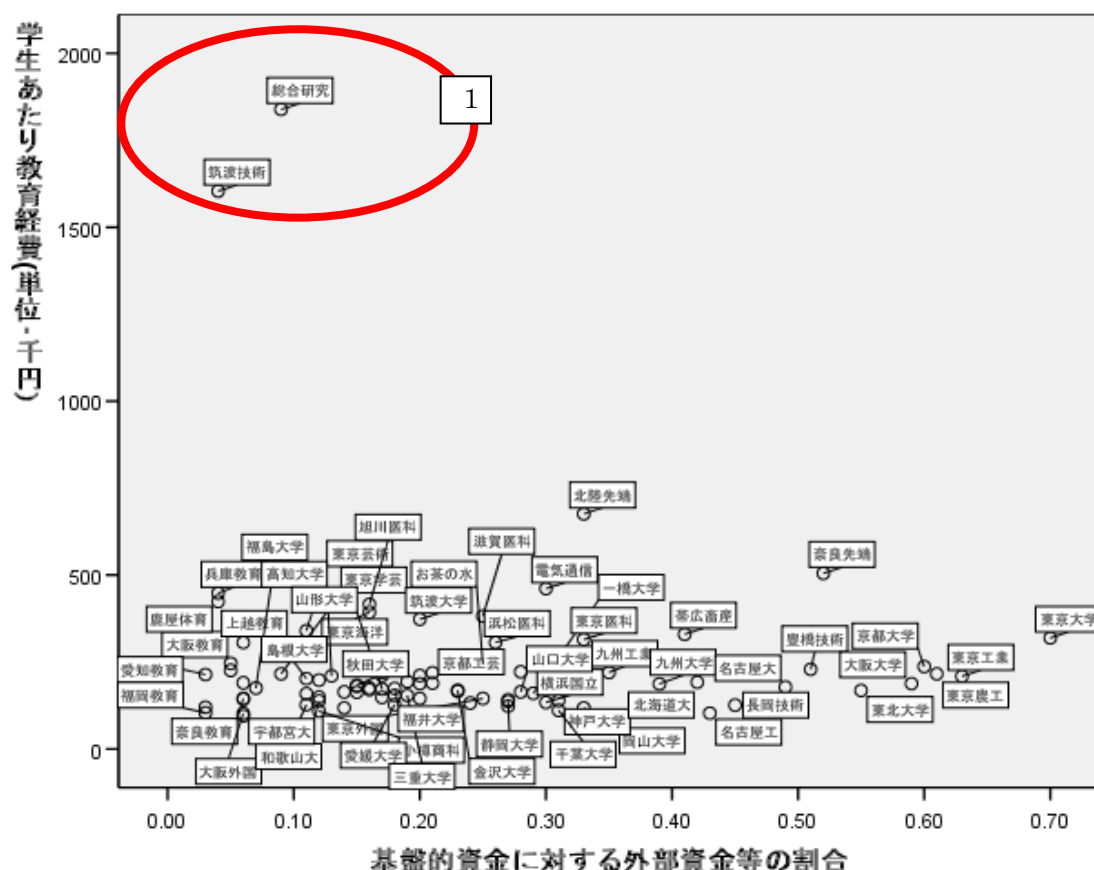
第 4-4 表 クラスタ分析

1	<p>東京大学、大阪大学、九州大学、広島大学、筑波大学、名古屋大学、東北大学、岡山大学 三重大学、佐賀大学、群馬大学、秋田大学、山梨大学、金沢大学、岐阜大学、宮崎大学、大分大学、琉球大学、弘前大学、香川大学、熊本大学、高知大学、富山大学、愛媛大学、山形大学 奈良女子大学、お茶の水女子大学、宇都宮大学、横浜国立大学、埼玉大学 豊橋技術科学大学、京都工芸繊維大学、長岡技術科学大学、電気通信大学、帯広畜産大学 大阪外国語大学 大阪教育大学、鳴門教育大学、福岡教育大学、兵庫教育大学</p>	<p>大規模大学 中規模病院有大学 中規模病院無大学 理工系中心大学 文科系中心大学 教育大学</p>
2	<p>京都大学、北海道大学 長崎大学 滋賀医科大学、旭川医科大学、浜松医科大学、東京医科歯科大学 東京芸術大学、筑波技術大学 奈良教育大学、京都教育大学、 北陸先端科学技術大学院大学、政策研究大学院大学、総合研究大学院大学、奈良先端科学技術大学院大学</p>	<p>大規模大学 中規模病院有大学 医科大学 文科系中心大学 教育大学 大学院大学</p>
3	<p>新潟大学 山口大学 岩手大学、和歌山大学、静岡大学 九州工業大学、東京海洋大学、北見工業大学、名古屋工業大学 福島大学 宮城教育大学</p>	<p>大規模大学 中規模病院有大学 中規模病院無大学 理工系中心大学 文科系中心大学 教育大学</p>
4	<p>小樽商科大学 愛知教育大学</p>	<p>文科系中心大学 教育大学</p>
5	<p>神戸大学、千葉大学 茨城大学 鹿屋体育大学、東京農工大学、東京工業大学、室蘭工業大学 鹿児島大学、福井大学、信州大学、鳥取大学、島根大学、徳島大学 一橋大学、東京外国語大学、滋賀大学、 上越教育大学、北海道教育大学、東京学芸大学</p>	<p>大規模大学 中規模病院無大学 理工系中心大学 中規模病院有大学 文科系中心大学 教育大学</p>

4.1.3 学生あたり教育経費

第 4-5 図は、基盤的資金に対する外部資金等の割合を X 軸、学生あたり教育経費を Y 軸にとった散布図である。学生あたり教育経費¹³は、充実した教育資源の投入がされているか否かの指標である¹⁴。

第 4-5 図 散布図



第 4-6 表のように、3グループに構成されることがわかった。1グループの総合研究大学院大学と筑波技術大学の 2 大学は、基盤的資金に対する外部資金等の割合が低く、学生あたり教育経費が高い大学である。

総合研究大学院大学は、4つの大学共同利用機関法人(人間文化研究機構、自然科学研究機構、高エネルギー加速器研究機構、情報・システム研究機構)が設置する16研究所等及び2つの独立行政法人(独立行政法人メディア教育開発センター・独立行政法人宇宙航空研究開発機構宇宙科学研究本部)で教育研究を行う分散型教育研究と大学自身が教育研究を行なう総合型教育研究を実施する設置形態が非常に特殊な大学であるため、学生数が僅少である。よって、学生あたり教育経費が突出して高い大学となっている。

筑波技術大学は、聴覚・視覚障害者を対象とする国内唯一の高等教育機関で、総合研究大学院大学と同じく、学生数が非常に少ないため、学生あたりの教育経費が高くなっている。

¹³ 学生あたり教育経費 = 教育経費 / 学生数 学生数は「事業報告書」より抽出した。

¹⁴ 国立大学法人評価委員会国立大学法人分科会業務及び財務等審議部門部会(第4回)資料3-4(参考2)より

第 4-6 表 クラスタ分析

1	総合研究大学院大学 筑波技術大学	大学院大学 文科系中心大学
2	奈良先端科学技術大学院大学、北陸先端科学技術大学院大学 東京医科歯科大学、浜松医科大学、滋賀医科大学、旭川医科大学 東京大学、筑波大学 上越教育大学、兵庫教育大学 東京芸術大学 帯広畜産大学、東京海洋大学、電気通信大学、鹿屋体育大学	大学院大学 医科大学 大規模大学 教育大学 文科系中心大学 理工系中心大学
3	上記以外	

第 4-7 表を見ると、学生あたり教育経費もトップは総合研究大学院大学で、1,839 千円、筑波技術大学、北陸先端科学技術大学院大学、奈良先端科学技術大学院大学と続く。上位 10 位以内は、大学院大学が 3 校、理工系大学が 3 校、教育大学が 1 校、医科大学が 2 校、文科系中心大学が 1 校である。大規模大学の姿が上位に入っていないのは、興味深い。

第 4-7 表 平成 18 事業年度・学生あたり教育経費

	大学名	学生あたり教育経費(単位:千円)
1	総合研究大学院大学	1,839
2	筑波技術大学	1,604
3	北陸先端科学技術大学院大学	676
4	奈良先端科学技術大学院大学	505
5	電気通信大学	461
6	兵庫教育大学	448
7	鹿屋体育大学	424
8	旭川医科大学	416
9	東京海洋大学	393
10	滋賀医科大学	382
11	筑波大学	373
12	東京芸術大学	340
13	帯広畜産大学	330
14	東京大学	319
15	東京医科歯科大学	315
16	浜松医科大学	306
17	上越教育大学	306
18	鹿児島大学	263
19	大阪教育大学	246
20	お茶の水女子大学	243
21	京都大学	237
22	政策研究大学院大学	235

	大学名	学生あたり教育経費(単位:千円)
23	豊橋技術科学大学	229
24	宮城教育大学	226
25	徳島大学	222
26	九州工業大学	220
27	鳥取大学	220
28	山梨大学	219
29	東京学芸大学	216
30	東京農工大学	216
31	愛知教育大学	214
32	岐阜大学	211
33	新潟大学	211
34	高知大学	210
35	東京工業大学	209
36	島根大学	202
37	奈良女子大学	198
38	宮崎大学	194
39	北海道大学	192
40	鳴門教育大学	190
41	京都工芸繊維大学	189
42	大阪大学	188
43	岩手大学	188
44	九州大学	187
45	秋田大学	183
46	室蘭工業大学	180
47	名古屋大学	178
48	福島大学	175
49	佐賀大学	175
50	福井大学	174
51	山形大学	172
52	埼玉大学	170
53	金沢大学	169
54	東北大学	168
55	長崎大学	166
56	山口大学	164
57	弘前大学	164
58	富山大学	163
59	一橋大学	160
60	大分大学	159
61	香川大学	154
62	三重大学	154
63	琉球大学	149
64	北見工業大学	148
65	信州大学	145
66	東京外国語大学	145

	大学名	学生あたり教育経費(単位:千円)
67	奈良教育大学	145
68	京都教育大学	143
69	広島大学	141
70	神戸大学	139
71	宇都宮大学	138
72	静岡大学	137
73	横浜国立大学	134
74	群馬大学	132
75	愛媛大学	127
76	和歌山大学	127
77	長岡技術科学大学	126
78	熊本大学	123
79	北海道教育大学	120
80	茨城大学	118
81	岡山大学	118
82	千葉大学	111
83	小樽商科大学	109
84	福岡教育大学	104
85	名古屋工業大学	103
86	大阪外国語大学	102
87	滋賀大学	95

4.2 研究機能

本調査研究においては、研究成果の客観的評価指標として、研究経費比率¹⁵、教員あたり博士課程学生数、論文(論文数・論文あたり経費・博士課程学生あたり論文数)、特許(特許公開件数特許公開件数あたり経費・博士課程学生あたり特許公開件数)、教員あたり研究経費を抽出した。

論文数は、独立法人科学技術振興機構が提供する JDreamII データベースから、特許公開件数は、特許庁が提供する特許年次報告書¹⁶から抽出した。

JDreamII データベースからの抽出を試みた理由は、本データベースは日本語と英語の両方の論文を抽出できるためである。これは、我が国の「トップの研究大学の論文の英語率は押しなべて80%であり、国際的にも英語化が進んでいる中、国内的研究活動を中心にして、母国語を維持している」という現状を踏まえた¹⁷。

研究成果の客観的評価は非常に困難なものである。研究分野によって研究成果のあり方が大きく異なっていること、質的評価の困難さ、量的評価においても如何なる成果をカウントすべきなのか等、難しい問題が多い。

論文/著書、論文/口頭発表/ポスター発表、英文/和文、国内/海外、雑誌/紀要等、研究者が成果を発表する媒体は、様々なものが考えられる。これは分野によっても異なるといわれている。人文社会の分野においては、大学紀要や著書として研究成果を発表することに重きを置いている。理学・医学分野においては、レフリー付きの外国雑誌への論文発表を研究成果として、重要だと考えている。また、工学・農学分野においては、国内の学会誌への論文発表が大切だとする分野がある。というように、研究成果の発表の仕方は、分野によっても大きく異なることがわかっている¹⁸。さらに、量的評価に注目した評価基準においても分野によって異なることがわかっている。例えば、理学(数物一理論系)であれば、3年間で5編以上であれば「生産的」であるといえるのに対し、理学(化学系)では「生産的」であるためには、15編以上必要であるということもある。

このように研究成果は非常に多様なこともあり、分野による研究成果の発表媒体の重要度の違い、量の捉え方の違いなどを加味した上で、研究評価を行わなければいけないことは今後の課題といえる。

¹⁵ 研究経費率=研究経費/業務費

¹⁶ 2004年及び2005年の特許公開件数については、以下を参照した。

<http://www.jpo.go.jp/shiryoutouchin/nenji/nenpou2006/toukei/02-13.pdf>

http://www.jpo.go.jp/shiryoutouchin/nenji/nenpou2005_pdf/toukei/02-09.pdf

2006年の特許公開件数は、特許庁からデータ提供を受けた。

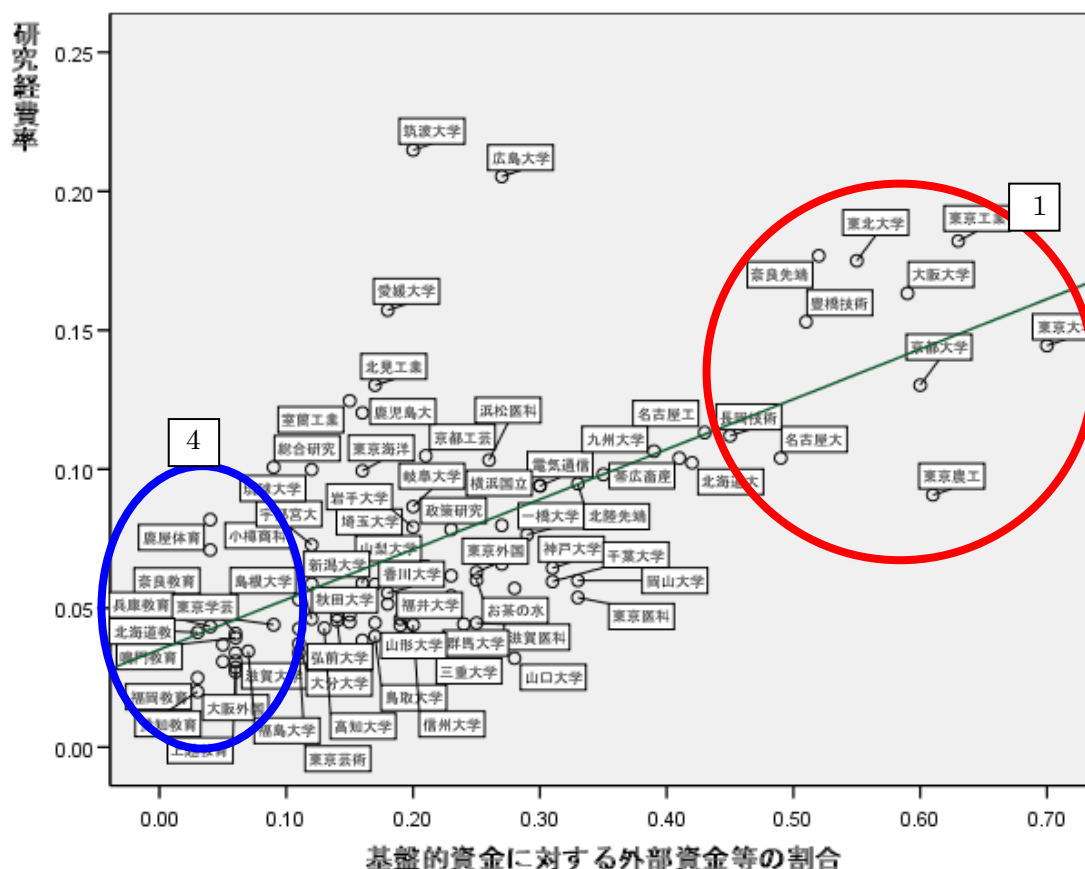
¹⁷ 本多卓也・慶伊富長「自然科学系の研究評価」広島大学 高等教育研究開発センター 大学論集 第35集 (2004年度)2005年3月:408-418

¹⁸ 粒来香「学術研究成果と評価の問題」大学研究 Vol.21, pp83-98 筑波大学大学研究センター,2000

4.2.1 研究経費率

第4-8図は、基盤的資金に対する外部資金等の割合をX軸、研究経費率¹⁹をY軸にとった散布図である。さらに、基盤的資金に対する外部資金等の割合と研究経費率の2指標(正規化した値)を用いて、Ward法によるクラスター分析を行った(第4-9表)。研究経費率は、研究に関する経費がどの程度充当されているかを算定する指標である。

第4-8図 散布図



上図から、5つのグループが構成されることがわかった。1グループは、基盤的資金に対する外部資金等の割合も高く、研究経費率も高い。大規模大学、理工系中心大学及び大学院大学で構成され、研究に関する経費の充当率が高い。4グループは、基盤的資金に対する外部資金等の割合も低く、研究経費率も低い大学で、教育大学が大部分を占めている(第4-9表)。

そこで、基盤的資金に対する外部資金等の割合と研究経費率との相関関係を見てみた。相関係数 0.645、1%水準で有意(両側)で、正の相関があることがわかった。つまり基盤的資金に対する外部資金等の割合が高いほど、研究経費率が高い。

¹⁹ 研究経費率 = 研究経費 / 業務費

第 4-9 表 クラスタ分析

1	東京大学、京都大学、大阪大学、東北大学 東京工業大学、東京農工大学、豊橋技術科学大学 奈良先端科学技術大学院大学	大規模大学 理工系中心大学 大学院大学
2	名古屋大学、九州大学、北海道大学 帯広畜産大学、名古屋工業大学、長岡技術科学大学、	大規模大学 理工系中心大学
3	新潟大学 山梨大学、信州大学、宮崎大学、三重大学、香川大 学、福井大学、鳥取大学、山形大学、佐賀大学、富山 大学、秋田大学、弘前大学、愛媛大学、鹿児島大学 旭川医科大学、 京都工芸繊維大学、北見工業大学、室蘭工業大学、東 京海洋大学 岩手大学、埼玉大学、茨城大学	大規模大学 中規模病院有大学 医科大学 理工系中心大学 中規模病院無大学
4	高知大学、大分大学、島根大学、琉球大学 和歌山大学、宇都宮大学、奈良女子大学、 東京学芸大学、兵庫教育大学、北海道教育大学、福岡 教育大学、愛知教育大学、鳴門教育大学、奈良教育大 学、京都教育大学、上越教育大学、大阪教育大学、宮 城教育大学 鹿屋体育大学 小樽商科大学、東京芸術大学、福島大学、滋賀大学、 大阪外国語大学、筑波技術大学 総合研究大学院大学	中規模病院有大学 教育大学 理工系中心大学 文科系中心大学 大学院大学
5	岡山大学、神戸大学、千葉大学、筑波大学、広島大学 群馬大学、長崎大学、金沢大学、熊本大学、徳島大 学、山口大学、岐阜大学 滋賀医科大学、浜松医科大学、東京医科歯科大学 お茶の水女子大学、横浜国立大学 電気通信大学、九州工業大学 東京外国語大学、静岡大学、一橋大学 政策研究大学院大学、北陸先端科学技術大学院大学	大学院大学 中規模病院有大学 医科大学 中規模病院無大学 理工系中心大学 文科系中心大学 大学院大学

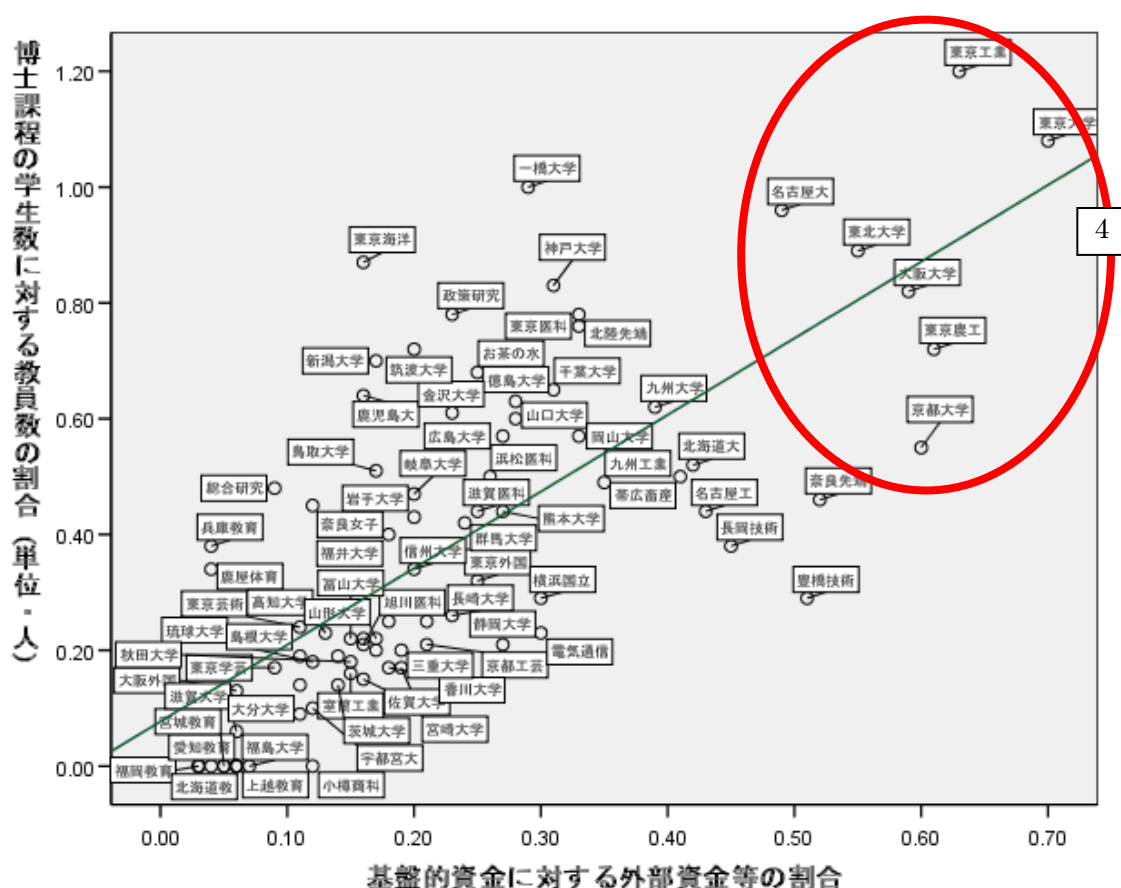
4.2.2 教員あたり博士課程学生数

学部・大学院修士課程・大学院博士課程の学生数は、概ね大学の規模、教員数を表している。特に大学院博士課程の学生は研究の担い手でもあり、その数は各大学の研究活性度と大きく関係すると考えられる。国立大学法人化前は、公開されているデータは「入学定員」だったが、「業務の実績に関する報告書」が公開されてから、「実員」が把握可能になった。

そこで、研究活性度に大きく関すると思われる教員あたり博士課程学生数について分析した。

第4-10図は、基盤的資金に対する外部資金等の割合をX軸、教員あたり博士課程学生数をY軸にとった散布図である。さらに、基盤的資金に対する外部資金等の割合と教員あたり博士課程学生数の2指標(正規化した値)を用いて、Ward法によるクラスター分析を行なった(第4-11表)。

第4-10図 散布図



上図から、6つのグルーが構成されることがわかった。4グループは、基盤的資金に対する外部資金等の割合も高く、教員あたり博士課程学生数も高い大学である。そのほとんどは大規模大学と理工系中心大学で構成されている。これらの大学は、博士課程の学生数が非常に多く、十分に研究に寄与することができる。

そこで、基盤的資金に対する外部資金等の割合と博士課程学生数に対する教員数との相関関係を見てみた。相関係数 0.718、1%水準で有意(両側)で、正の相関があることがわかった。つまり基盤的資金に対する外部資金等の割合が高いほど、一部の文科系中心大学を除いて、教員あたり博士課程学生数が高い。

つまり大学院博士課程の学生は研究の担い手であり、その数が各大学の研究活性度と大きく関係する考えると、基盤的資金に対する外部資金等の割合が高いほど、研究活性度は高いと考えられる。

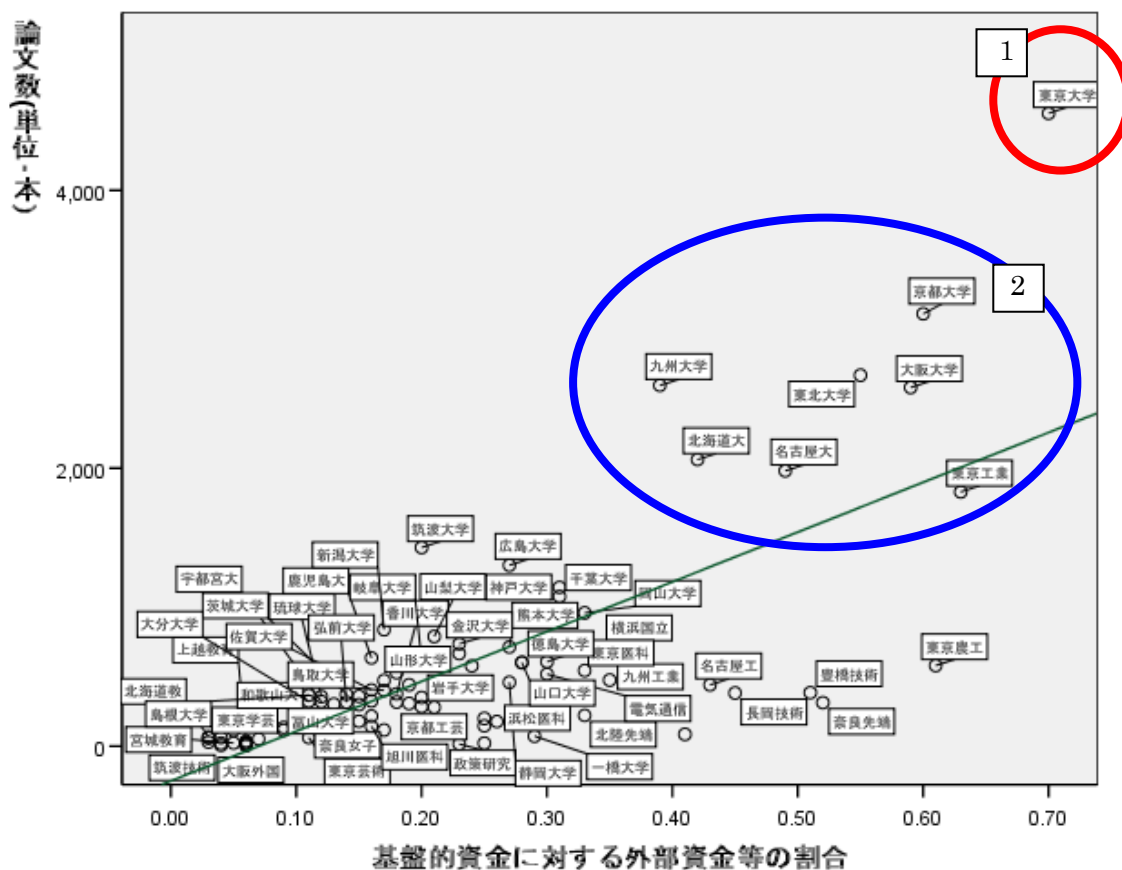
第 4-11 表 クラスタ分析

1	福井大学、鳥取大学、岐阜大学、熊本大学、群馬大学 浜松医科大学、滋賀医科大学 岩手大学、奈良女子大学 鹿屋体育大学 兵庫教育大学 総合研究大学院大学	中規模病院有大学 医科大学 中規模病院無大学 理工系中心大学 教育大学 大学院大学
2	九州大学、北海道大学、岡山大学、 豊橋技術科学大学、長岡技術科学大学、帯広畜産大学、名 古屋工業大学、九州工業大学 奈良先端科学技術大学院大学、	大規模大学 理工系中心大学 大学院大学
3	神戸大学、新潟大学、筑波大学、千葉大学、広島大学 鹿児島大学、徳島大学、金沢大学、山口大学 東京医科歯科大学 お茶の水女子大学 東京海洋大学 一橋大学 政策研究大学院大学、北陸先端科学技術大学院大学	大規模大学 中規模病院有大学 医科大学 中規模病院無大学 理工系中心大学 文科系中心大学 大学院大学
4	京都大学、名古屋大学、大阪大学、東北大学、東京大学 東京農工大学、東京工業大学	大規模大学 理工系中心大学
5	三重大学、長崎大学、愛媛大学、山梨大学、信州大学、秋田 大学、弘前大学、宮崎大学、香川大学、佐賀大学、大分大 学、琉球大学、島根大学、富山大学、高知大学、山形大学 旭川医科大学 静岡大学、横浜国立大学、茨城大学、埼玉大学 北見工業大学、京都工芸繊維大学、電気通信大学、室蘭工 業大学 東京外国語大学、東京芸術大学 東京学芸大学	中規模病院有大学 医科大学 中規模病院無大学 理工系中心大学 文科系中心大学 教育大学
6	和歌山大学、宇都宮大学 小樽商科大学、福島大学、筑波技術大学、大阪外国語大 学、滋賀大学、 鳴門教育大学、京都教育大学、上越教育大学、北海道教育 大学、愛知教育大学、宮城教育大学、大阪教育大学、福岡 教育大学、奈良教育大学	中規模病院無大学 文科系中心大学 教育大学

4.2.3 論文数

第4-12図は、基盤的資金に対する外部資金等の割合をX軸、論文数をY軸にとった散布図である。さらに、基盤的資金に対する外部資金等の割合と論文数の2指標(正規化した値)を用いて、Ward法によるクラスター分析を行った(第4-13表)。

第4-12図 散布図



上図から、5つのグループが構成され、1グループは、論文数が突出している東京大学のみである。2グループは、大規模大学の京都大学、東北大学、九州大学、大阪大学、名古屋大学、北海道大学と理工系中心大学の東京工業大学で構成されている。1・2グループともに、基盤的資金に対する外部資金等の割合も高く、論文数も多い大学で構成されている。

さらに、基盤的資金に対する外部資金等の割合と論文数との相関関係を見てみた。相関係数0.722、1%水準で有意(両側)で、正の相関があることがわかった。つまり基盤的資金に対する外部資金等の割合が高いほど、論文数が高い。

第 4-13 表 クラスタ分析

1	東京大学	大学院大学
2	京都大学、東北大学、九州大学、大阪大学、名古屋大学、北海道大学 東京工業大学	大規模大学 理工系中心大学
3	筑波大学、広島大学、千葉大学、神戸大学、岡山大学	大規模大学
4	新潟大学 山形大学、三重大学、愛媛大学、岐阜大学、徳島大学、山口大学、群馬大学、鹿児島大学、長崎大学、金沢大学、熊本大学、信州大学、島根大学、香川大学、福井大学、琉球大学、秋田大学、佐賀大学、鳥取大学、宮崎大学、高知大学、山梨大学、岩手大学、大分大学、富山大学、弘前大学 東京医科歯科大学 九州工業大学、名古屋工業大学、電気通信大学、東京農工大学、豊橋技術科学大学、長岡技術科学大学、京都工芸繊維大学 静岡大学、横浜国立大学、茨城大学、埼玉大学、宇都宮大学 奈良先端科学技術大学	大規模大学 中規模病院有大学 医科大学 理工系中心大学 中規模病院無大学 大学院大学
5	滋賀医科大学、浜松医科大学、旭川医科大学 室蘭工業大学、東京海洋大学、北見工業大学、帯広畜産大学、鹿屋体育大学 和歌山大学、奈良女子大学、お茶の水女子大学、滋賀大学、福島大学、一橋大学、筑波技術大学、東京外国語大学、小樽商科大学、大阪外国語大学、東京芸術大学 東京学芸大学、大阪教育大学、北海道教育大学、愛知教育大学、兵庫教育大学、福岡教育大学、上越教育大学、奈良教育大学、京都教育大学、鳴門教育大学、宮城教育大学 北陸先端科学技術大学、総合研究大学院大学、政策研究大学院大学	医科大学 理工系中心大学 中規模病院無大学 文科系中心大学 教育大学 大学院大学

第 4-14 表より、2006 年度の論文発表数は、東京大学がトップ、京都大学、東北大学、九州大学、大阪大学と続く。東京工業大学を除いて、大規模大学が上位を占めている。

第 4-14 表 論文数(2006 年)

	大学名	論文数
1	東京大学	4,552
2	京都大学	3,110
3	東北大学	2,664
4	九州大学	2,595
5	大阪大学	2,581
6	北海道大学	2,062
7	名古屋大学	1,980
8	東京工業大学	1,828
9	筑波大学	1,429
10	広島大学	1,301

	大学名	論文数
11	神戸大学	1,143
12	千葉大学	1,076
13	岡山大学	959
14	新潟大学	838
15	金沢大学	789
16	信州大学	736
17	熊本大学	713
18	長崎大学	666
19	鹿児島大学	635
20	岐阜大学	613
21	横浜国立大学	607
22	山口大学	602
23	徳島大学	601
24	東京農工大学	580
25	群馬大学	577
26	東京医科歯科大学	544
27	愛媛大学	526
28	電気通信大学	518
29	九州工業大学	475
30	山形大学	472
31	静岡大学	459
32	三重大学	441
33	名古屋工業大学	441
34	佐賀大学	404
35	鳥取大学	401
36	豊橋技術科学大学	385
37	長岡技術科学大学	382
38	香川大学	376
39	茨城大学	373
40	島根大学	366
41	秋田大学	359
42	琉球大学	355
43	福井大学	350
44	埼玉大学	325
45	大分大学	322
46	宇都宮大学	320
47	富山大学	317
48	弘前大学	316
49	奈良先端科学技術大学院大学	313
50	宮崎大学	307
51	高知大学	302
52	山梨大学	298
53	岩手大学	284

	大学名	論文数
54	京都工芸繊維大学	279
55	北陸先端科学技術大学院大学	221
56	東京海洋大学	216
57	滋賀医科大学	197
58	室蘭工業大学	179
59	浜松医科大学	176
60	和歌山大学	176
61	お茶の水女子大学	146
62	奈良女子大学	146
63	旭川医科大学	142
64	東京学芸大学	135
65	北見工業大学	116
66	総合研究大学院大学	114
67	大阪教育大学	113
68	帯広畜産大学	85
69	滋賀大学	72
70	北海道教育大学	66
71	一橋大学	61
72	兵庫教育大学	61
73	愛知教育大学	57
74	福島大学	51
75	上越教育大学	37
76	福岡教育大学	29
77	奈良教育大学	23
78	鹿屋体育大学	21
79	東京芸術大学	21
80	宮城教育大学	20
81	鳴門教育大学	20
82	京都教育大学	18
83	政策研究大学院大学	15
84	大阪外国語大学	13
85	小樽商科大学	7
86	東京外国語大学	6
87	筑波技術大学	2

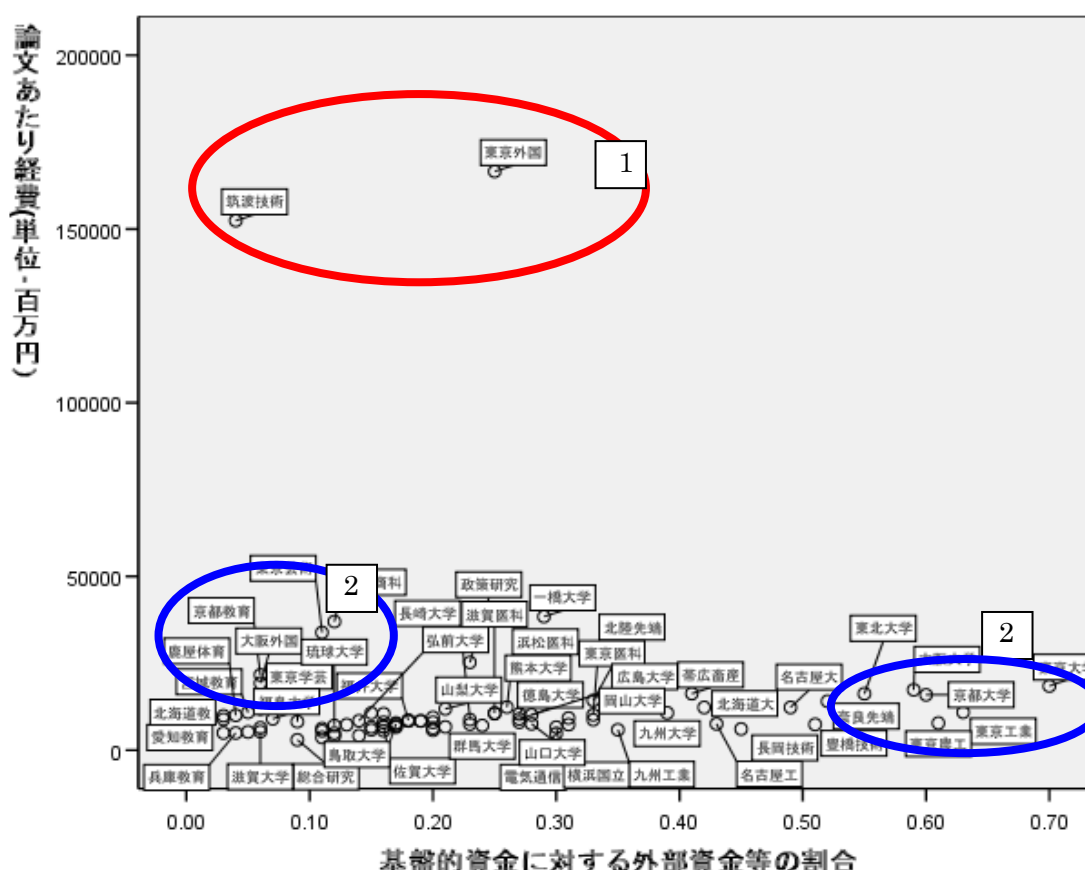
4.2.4 論文あたり経費

第 4-15 図は、基盤的資金に対する外部資金等の割合を X 軸、論文あたり経費を Y 軸にとった散布図である。さらに、基盤的資金に対する外部資金等の割合と論文あたり経費の 2 指標（正規化した値）を用いて、Ward 法によるクラスター分析を行った(第 4-16 表)。論文あたり経費は、研究経費と受託事業費を除いた外部資金等を足し合わせたものを論文数で除したものである。

本調査研究が使用した論文データベースは、独立行政法人科学技術振興機構の JSTPlus 及び JMEDPlus の原著論文のみを合計したものである。分野は医学、基礎化学、化学工学、化学工業、工学一般領域、システム・制御工学、情報工学、経営工学、エネルギー工学、原子力工学、電気工学、熱工学・応用熱力学、機械工学、建設工学、環境工学、運輸交通工学、鉱山工学、金属工学、その他の工業、生物科学、科学技術一般領域、宇宙・地球の科学、農林水産、物理学の分野の論文であるため、人文社会科学の論文は抽出できていない。

論文数は、人文社会科学を除いたものとなっているが、研究経費と受託事業費を除いた外部資金等について、人文社会科学に対するものとそれ以外に分割できていないことに留意されたい。

第 4-15 図 散布図



上図から、3 つのグループが構成され、2 つのタイプ-①論文数が僅少で研究経費及び外部資金等も少ないグループ、②論文数も多く、研究経費及び外部資金等も多いグループ-が混在していることがわかる。

1 グループの筑波技術大学は基盤的資金に対する外部資金等の割合が低く、1論文あたりの経

費は最も高い。筑波技術大学は平成 17 事業年度に筑波技術短期大学から筑波技術大学になり、聴覚・視覚障害者を対象とする国内唯一の高等教育機関で、設置形態が非常に特殊な大学である。筑波技術大学は、第 3-7 図からもわかるように外部資金等取得額も低く、論文数も少ない大学である。東京外国語大学も、文科系中心大学で、2グループの文科系中心大学と同じで、論文数も僅少、外部資金等も少ない大学である。

2グループの中の大規模大学の東京大学、大阪大学、京都大学、東北大学や理工系中心大学の帯広畜産大学は、論文数も多く、研究経費及び外部資金等も多いグループである。東京大学・の論文あたり研究費は、18,452 千円、論文数は 4553 本。大阪大学は、17,347 千円、論文数は 2581 本である。(第 4-17 表)。

第 4-16 表 クラスタ分析

1	東京外国語大学、筑波技術大学	文科系中心大学
2	東京大学、大阪大学、京都大学、東北大学 帯広畜産大学 大阪外国語大学、東京芸術大学、一橋大学、小樽商科大学 京都教育大学 政策研究大学院大学	大規模大学 理工系中心大学 文科系中心大学 教育大学 大学院大学
4	上記以外	

第 4-17 表 論文あたり資金と論文数(2006 年)

	大学名	論文あたりの資金(単位:千円)	論文数
1	東京外国語大学	166,577	6
2	筑波技術大学	152,424	2
3	一橋大学	38,437	61
4	小樽商科大学	36,994	7
5	東京芸術大学	33,852	21
6	政策研究大学院大学	25,252	15
7	京都教育大学	21,669	18
8	大阪外国語大学	19,270	13
9	東京大学	18,452	4553
10	大阪大学	17,347	2581
11	帯広畜産大学	16,269	85
12	東北大学	16,223	2669
13	京都大学	15,922	3111
14	東京医科歯科大学	14,275	544
15	奈良先端科学技術大学院大学	14,068	313
16	浜松医科大学	12,357	177
17	北海道大学	12,281	2062
18	名古屋大学	12,281	1981
19	鳴門教育大学	11,927	20
20	奈良教育大学	11,921	23
21	山梨大学	11,884	299

	大学名	論文あたりの資金(単位:千円)	論文数
22	東京工業大学	10,881	1829
23	宮城教育大学	10,871	23
24	九州大学	10,710	2596
25	富山大学	10,685	317
26	滋賀医科大学	10,630	199
27	お茶の水女子大学	10,525	146
28	旭川医科大学	10,474	142
29	熊本大学	10,393	713
30	北陸先端科学技術大学院大学	10,176	221
31	徳島大学	10,165	601
32	鹿屋体育大学	10,032	21
33	北海道教育大学	9,889	66
34	筑波大学	9,417	1429
35	神戸大学	9,239	1143
36	広島大学	8,985	1302
37	福島大学	8,979	51
38	福岡教育大学	8,846	29
39	長崎大学	8,766	666
40	岡山大学	8,727	959
41	福井大学	8,573	350
42	香川大学	8,475	376
43	弘前大学	8,464	316
44	愛媛大学	8,425	528
45	三重大学	8,396	441
46	宮崎大学	8,371	307
47	東京学芸大学	8,191	135
48	静岡大学	7,998	459
49	岩手大学	7,985	284
50	東京海洋大学	7,966	216
51	東京農工大学	7,777	580
52	北見工業大学	7,765	116
53	名古屋工業大学	7,556	441
54	山口大学	7,551	602
55	鳥取大学	7,521	401
56	金沢大学	7,490	789
57	豊橋技術科学大学	7,381	385
58	千葉大学	7,352	1077
59	高知大学	7,305	302
60	琉球大学	7,086	356
61	群馬大学	7,073	577
62	新潟大学	6,976	838
63	佐賀大学	6,775	404

	大学名	論文あたりの資金(単位:千円)	論文数
64	京都工芸繊維大学	6,697	279
65	鹿児島大学	6,697	635
66	山形大学	6,646	472
67	横浜国立大学	6,635	607
68	秋田大学	6,634	359
69	上越教育大学	6,444	37
70	信州大学	6,363	736
71	島根大学	6,228	367
72	長岡技術科学大学	6,073	382
73	室蘭工業大学	5,849	179
74	九州工業大学	5,847	475
75	岐阜大学	5,705	613
76	埼玉大学	5,578	325
77	大分大学	5,519	322
78	滋賀大学	5,301	72
79	大阪教育大学	5,218	113
80	愛知教育大学	4,948	57
81	兵庫教育大学	4,912	61
82	奈良女子大学	4,869	146
83	電気通信大学	4,770	518
84	茨城大学	4,176	373
85	宇都宮大学	4,063	320
86	和歌山大学	3,664	176
87	総合研究大学院大学	2,938	114

4.2.5 博士課程学生あたり論文数

第 4-18 図は、基盤的資金に対する外部資金等の割合を X 軸、博士課程学生あたり論文数を Y 軸にとった散布図である。さらに、基盤的資金に対する外部資金等の割合と博士課程学生あたり論文数の 2 指標(正規化した値)を用いて、Ward 法によるクラスター分析を行った(第 4-19 表)。

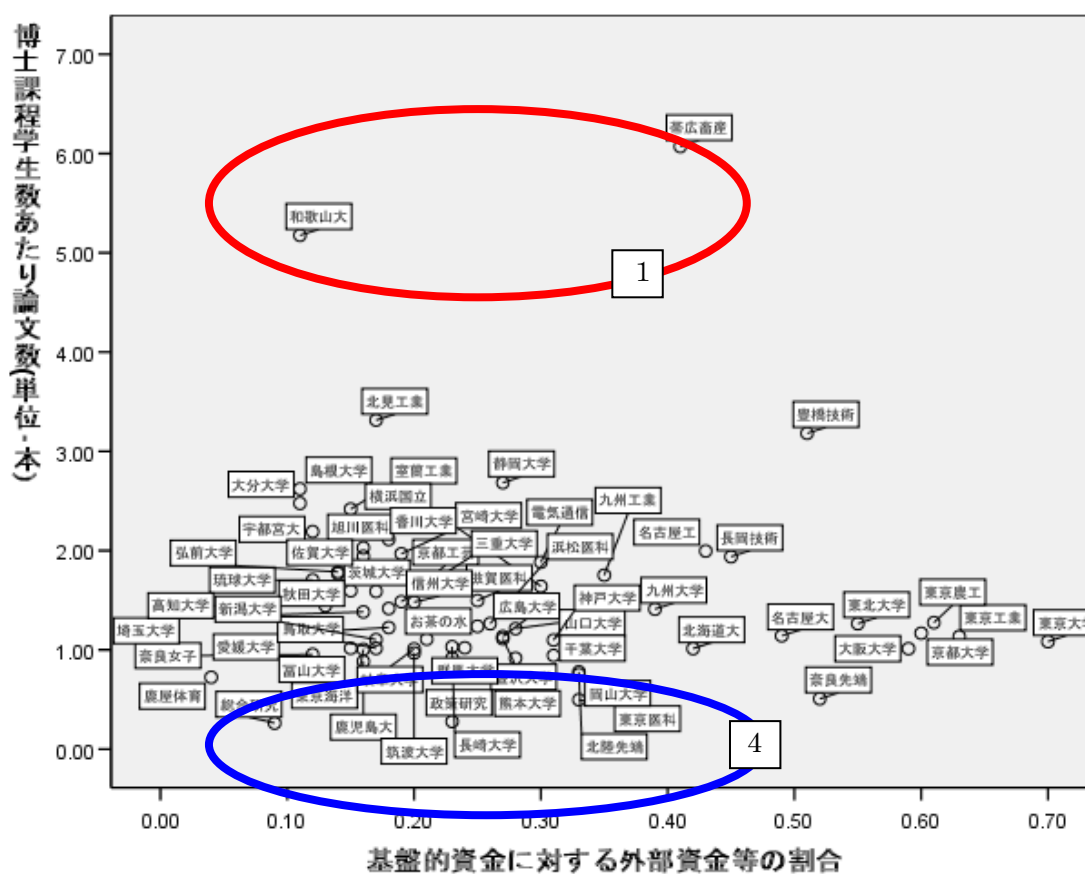
博士課程学生あたり論文数を指標とした理由は、以下の通りである。

- 1) 本調査研究が使用した論文データベースは、独立行政法人科学技術振興機構の JSTPlus 及び JMEDPlus の原著論文のみを合計したものである。分野は医学、基礎化学、化学工学、化学工業、工学一般領域、システム・制御工学、情報工学、経営工学、エネルギー工学、原子力工学、電気工学、熱工学・応用熱力学、機械工学、建設工学、環境工学、運輸交通工学、鉱山工学、金属工学、その他の工業、生物科学、科学技術一般領域、宇宙・地球の科学、農林水産、物理学の分野の論文である。そのため、人文社会科学の論文は抽出できていない。
- 2) 国立大学法人法第 35 条において準用する独立行政法人通則法によって、報告を文部科学省に義務付けられている「財務諸表」、「業務報告書」及び「業務に関する実績報告書」のうち、分野別に人数が把握できるものは、「業務に関する実績報告書」「別表(学部の学科、研究科の専攻等)」における学部の学科、研究科の専攻等別収容定員、収容数、定員充足率のみであった。
- 3) 4.2.2 教員あたり博士課程学生数でも前述したように、大学の学生数は、概ね大学の教員数を表していること、博士課程学生数が研究活性度に大きく関与していると考えられる²⁰。

よって、「別表(学部の学科、研究科の専攻等)」のうち、データベースに該当する分野の博士課程学生数を抽出した。抽出した博士課程学生数で、論文数を除いたものが、博士課程学生あたり論文数である。教育大学及び文科系中心大学は、論文データベースの分野に該当する研究科が存在しないため、分析から除外した。

²⁰ 大学の専任教員数は、大学設置基準第十三条の規定に基づいて定められている。学部の種類・収容定員によって、専任教員数が決まる。例えば理学関係では収容定員が 400-800 で、専任教員数が 14 と定められている。

第 4-18 図 散布図



上図から、5つのグループが構成されることがわかった。1グループの和歌山大学と帯広畜産大学は、博士課程学生あたり論文数が突出している大学である。4グループは、基盤的資金に対する外部資金等の割合が低く、博士課程学生あたり論文数も少ないグループで、4つの大学院大学は4グループに属している。

博士課程学生あたり論文数トップは、帯広畜産大学で、次に和歌山大学、北見工業大学、豊橋科学技術大学と続く(第 4-20 表)。

第 4-19 表 クラスタ分析

1	和歌山大学 帯広畜産大学	中規模病院無大学 理工系中心大学
2	京都工芸繊維大学、九州工業大学、電気通信大学、名古屋工業大学、長岡技術科学大学、 横浜国立大学、茨城大学、埼玉大学、宇都宮大学 山形大学、秋田大学、琉球大学、弘前大学、高知大学、福井大学、三重大学、信州大学、香川大学、宮崎大学、佐賀大学 滋賀医科大学、旭川医科大学	理工系中心大学 中規模病院無大学 中規模病院有大学 医科大学
3	豊橋技術科学大学、北見工業大学、室蘭工業大学 静岡大学 島根大学、大分大学	理工系中心大学 中規模病院無大学 中規模病院有大学
4	岡山大学 東京医科歯科大学 鹿屋体育大学 北陸先端科学技術大学院大学、奈良先端科学技術大学院大学、総合研究大学院大学、政策研究大学院大学	大規模大学 医科大学 理工系中心大学 大学院大学
5	大阪大学、東京大学、東京工業大学、京都大学、名古屋大学、北海道大学、九州大学、東北大学、神戸大学、広島大学、筑波大学、千葉大学、新潟大学 山口大学、岩手大学、愛媛大学、熊本大学、鹿児島大学、金沢大学、徳島大学、山梨大学、長崎大学、群馬大学、鳥取大学、岐阜大学、富山大学 浜松医科大学 東京農工大学、東京海洋大学 お茶の水大学、奈良女子大学	大規模大学 中規模病院有大学 医科大学 理工系中心大学 中規模病院無大学

第 4-20 表 博士課程学生あたり論文数(2006 年)

	大学名	博士課程学生あたり論文数
1	帯広畜産大学	6.07
2	和歌山大学	5.18
3	北見工業大学	3.31
4	豊橋技術科学大学	3.18
5	静岡大学	2.68
6	島根大学	2.62
7	大分大学	2.48
8	室蘭工業大学	2.42
9	宇都宮大学	2.19
10	香川大学	2.11
11	旭川医科大学	2.03
12	名古屋工業大学	2.00
13	宮崎大学	1.97
14	佐賀大学	1.94
15	長岡技術科学大学	1.94

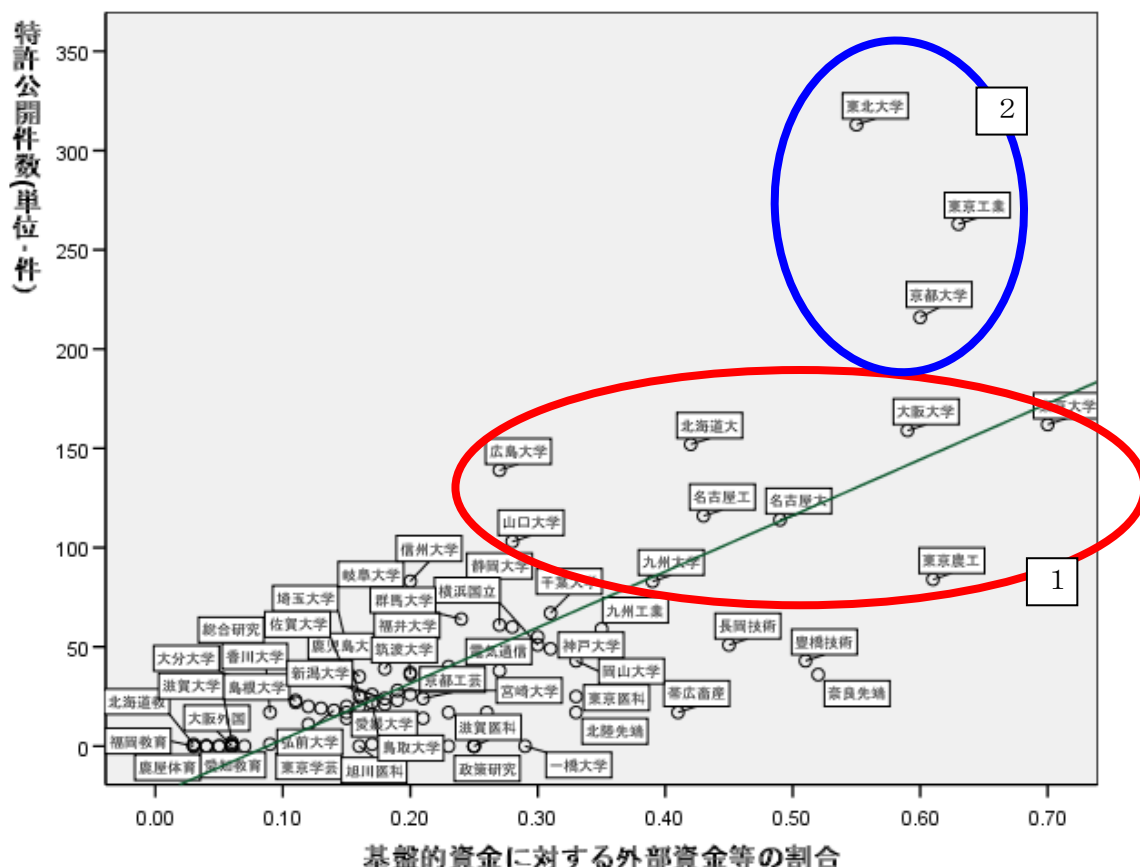
	大学名	博士課程学生あたり論文数
16	電気通信大学	1.88
17	弘前大学	1.79
18	茨城大学	1.77
19	九州工業大学	1.75
20	琉球大学	1.70
21	京都工芸繊維大学	1.69
22	横浜国立大学	1.64
23	秋田大学	1.60
24	山形大学	1.59
25	滋賀医科大学	1.50
26	三重大学	1.48
27	信州大学	1.48
28	高知大学	1.44
29	福井大学	1.42
30	九州大学	1.41
31	埼玉大学	1.38
32	東京農工大学	1.27
33	東北大学	1.26
34	浜松医科大学	1.26
35	岩手大学	1.25
36	お茶の水女子大学	1.24
37	愛媛大学	1.23
38	山口大学	1.21
39	京都大学	1.17
40	名古屋大学	1.14
41	広島大学	1.14
42	東京工業大学	1.13
43	熊本大学	1.11
44	山梨大学	1.11
45	新潟大学	1.10
46	神戸大学	1.10
47	東京大学	1.08
48	長崎大学	1.03
49	群馬大学	1.02
50	富山大学	1.02
51	鳥取大学	1.02
52	北海道大学	1.01
53	大阪大学	1.01
54	岐阜大学	1.01
55	東京海洋大学	1.00
56	筑波大学	0.97
57	奈良女子大学	0.95
58	千葉大学	0.94

	大学名	博士課程学生あたり論文数
59	金沢大学	0.92
60	徳島大学	0.92
61	鹿児島大学	0.88
62	北陸先端科学技術大学院大学	0.78
63	岡山大学	0.75
64	鹿屋体育大学	0.72
65	奈良先端科学技術大学院大学	0.51
66	東京医科歯科大学	0.50
67	政策研究大学院大学	0.28
68	総合研究大学院大学	0.26

4.2.6 特許公開件数

次に、特許公開件数について分析した。第4-21図は、基盤的資金に対する外部資金等の割合をX軸、特許公開件数をY軸にとった散布図である。さらに、基盤的資金に対する外部資金等の割合と特許公開件数の2指標(正規化した値)を用いて、Ward法によるクラスター分析を行った(第4-22表)。

第4-21図 散布図



図から、4つのグループが構成されることがわかった。2グループは、運営費交付金に対する外部資金の割合も高く、特許公開件数も高いグループで、2006年特許公開件数トップの東北大学、東京工業大学、京都大学から構成されている。1グループは、大規模大学と理工系中心大学から構成されている。

2006年特許公開件数のトップは、東北大学、次に東京工業大学、京都大学、東京大学と続く。大規模大学と理工系中心大学が上位校を占める(第4-23表)。

さらに、基盤的資金に対する外部資金等の割合と特許公開件数との相関関係を見てみた。相関係数0.767、1%水準で有意(両側)で、正の相関があることがわかった。つまり基盤的資金に対する外部資金等の割合が高いほど、特許公開件数が高い。

第 4-22 表 クラスタ分析

1	北海道大学、東京大学、名古屋大学、大阪大学、広島大学、九州大学 東京農工大学、名古屋工業大学 信州大学、山口大学	大規模大学 理工系中心大学 中規模病院有大学
2	東北大学、京都大学 東京工業大学	大規模大学 理工系中心大学
3	岡山大学、筑波大学、千葉大学、神戸大学 豊橋技術科学大学、長岡技術科学大学、電気通信大学、九州工業大学 岐阜大学、鹿児島大学、金沢大学、福井大学、熊本大学、徳島大学、群馬大学 横浜国立大学、静岡大学 奈良先端科学技術大学院大学	大規模大学 理工系中心大学 中規模病院有大学 中規模病院無大学 大学院大学
4	上記以外	

第 4-23 表 特許公開件数(2006 年)

	大学名	特許公開件数
1	東北大学	313
2	東京工業大学	263
3	京都大学	216
4	東京大学	162
5	大阪大学	159
6	北海道大学	152
7	広島大学	139
8	名古屋工業大学	116
9	名古屋大学	114
10	山口大学	103
11	東京農工大学	84
12	九州大学	83
13	信州大学	83
14	千葉大学	67
15	群馬大学	64
16	静岡大学	61
17	徳島大学	60
18	九州工業大学	59
19	電気通信大学	55
20	横浜国立大学	51
21	長岡技術科学大学	51
22	神戸大学	49
23	岡山大学	43
24	豊橋技術科学大学	43
25	金沢大学	40

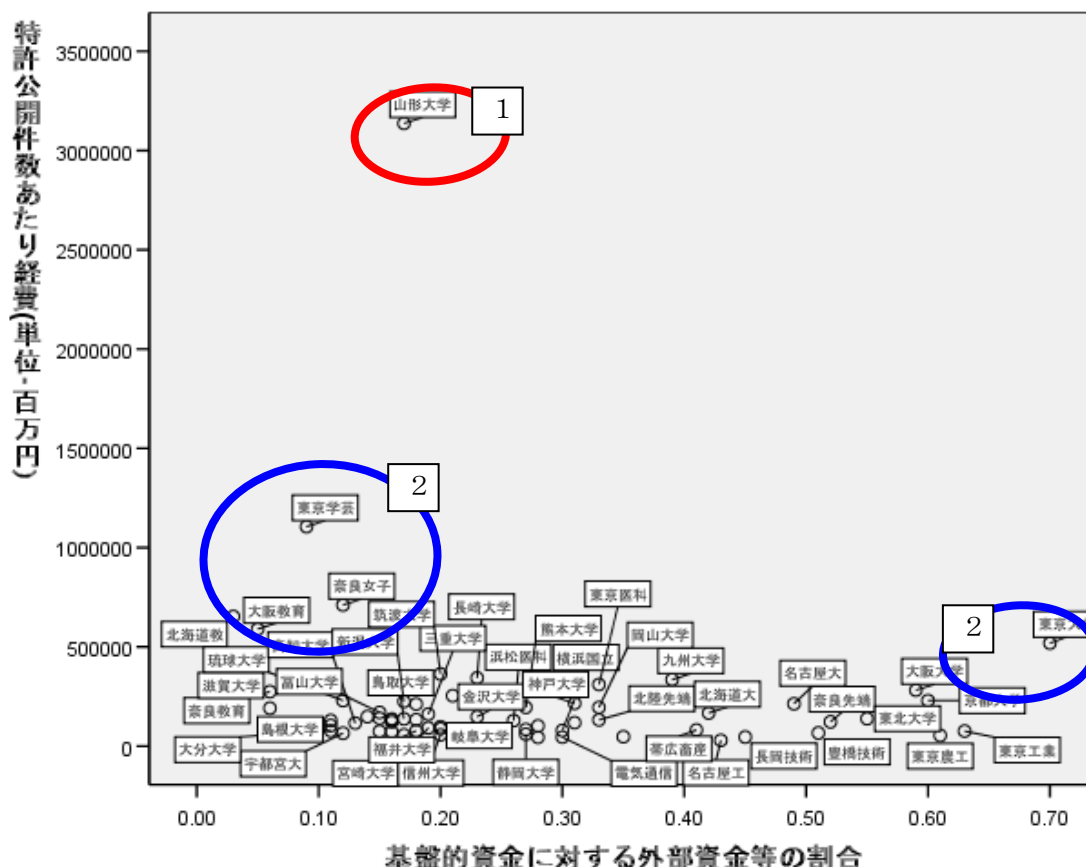
	大学名	特許公開件数
26	福井大学	39
27	熊本大学	38
28	筑波大学	37
29	岐阜大学	36
30	奈良先端科学技術大学院大学	36
31	鹿児島大学	35
32	宮崎大学	28
33	新潟大学	26
34	岩手大学	26
35	東京医科歯科大学	25
36	埼玉大学	25
37	香川大学	24
38	京都工芸繊維大学	24
39	三重大学	23
40	大分大学	23
41	鳥取大学	22
42	島根大学	22
43	愛媛大学	21
44	富山大学	20
45	佐賀大学	20
46	宇都宮大学	20
47	高知大学	19
48	弘前大学	18
49	秋田大学	17
50	長崎大学	17
51	浜松医科大学	17
52	帯広畜産大学	17
53	北陸先端科学技術大学院大学	17
54	北見工業大学	16
55	山梨大学	14
56	室蘭工業大学	14
57	東京海洋大学	13
58	琉球大学	11
59	和歌山大学	5
60	滋賀大学	2
61	山形大学	1
62	奈良女子大学	1
63	北海道教育大学	1
64	東京学芸大学	1
65	奈良教育大学	1
66	旭川医科大学	0
67	滋賀医科大学	0
68	茨城大学	0

	大学名	特許公開件数
69	お茶の水女子大学	0
70	鹿屋体育大学	0
71	小樽商科大学	0
72	福島大学	0
73	筑波技術大学	0
74	東京外国語大学	0
75	東京芸術大学	0
76	一橋大学	0
77	大阪外国語大学	0
78	宮城教育大学	0
79	上越教育大学	0
80	愛知教育大学	0
81	京都教育大学	0
82	大阪教育大学	0
83	兵庫教育大学	0
84	鳴門教育大学	0
85	福岡教育大学	0
86	政策研究大学院大学	0
87	総合研究大学院大学	0

4.2.7 特許公開件数あたり経費

次に、特許公開件数あたりの経費について分析した。第 4-24 図は、基盤的資金に対する外部資金等の割合を X 軸、特許公開件数あたり経費を Y 軸にとった散布図である。さらに、基盤的資金に対する外部資金等の割合と特許公開件数あたり経費の 2 指標(正規化した値)を用いて、Ward 法によるクラスター分析を行った(第 4-25 表)。

第 4-24 図 散布図



上図から、3 つのグループが構成され、2 つのタイプ、すなわち特許公開件数が僅少で研究経費及び外部資金等も少ないグループ、特許公開件数も多く、研究経費及び外部資金等も多いグループが混在していることがわかる。

1グループの山形大学は、中規模病院有大学で外部資金等及び研究経費に比べて、特許公開件数が非常に少ない。2グループの東京学芸大学、北海道教育大学、大阪教育大学、奈良女子大学は、特許公開件数も僅少で教育経費及び外部資金等も少ないグループである。2グループの東京大学は、他の逆で、特許公開件数も多く、研究経費及び外部資金等も多い大学であるが、特許公開件数あたりの研究経費はグループ内の大学と類似した額である。

第 4-25 表 クラスタ分析

1	山形大学	中規模病院有大学
2	東京大学 奈良女子大学 東京学芸大学、北海道教育大学、大阪教育大学	文科系中心大学 中規模病院無大学 教育大学
3	それ以外	

第 4-26 表 平成 18 事業年度・特許公開件数あたりの資金

	大学名	特許公開件数あたり資金(単位:千円)	特許公開件数
1	山形大学	3,136,858	1
2	東京学芸大学	1,105,777	1
3	奈良女子大学	710,890	1
4	北海道教育大学	652,667	1
5	大阪教育大学	589,666	1
6	東京大学	518,583	162
7	筑波大学	363,714	37
8	長崎大学	343,425	17
9	九州大学	334,985	83
10	東京医科歯科大学	310,614	25
11	大阪大学	281,593	159
12	奈良教育大学	274,181	1
13	山梨大学	253,803	14
14	琉球大学	229,336	11
15	京都大学	229,321	216
16	新潟大学	224,854	26
17	神戸大学	215,513	49
18	名古屋大学	213,407	114
19	愛媛大学	211,817	21
20	熊本大学	195,014	38
21	岡山大学	194,632	43
22	滋賀大学	190,852	2
23	富山大学	169,364	20
24	北海道大学	166,602	152
25	三重大学	160,978	23
26	弘前大学	148,594	18
27	金沢大学	147,748	40
28	秋田大学	140,088	17
29	東北大学	138,334	313
30	鳥取大学	137,079	22
31	佐賀大学	136,856	20
32	香川大学	132,769	24
33	東京海洋大学	132,354	13

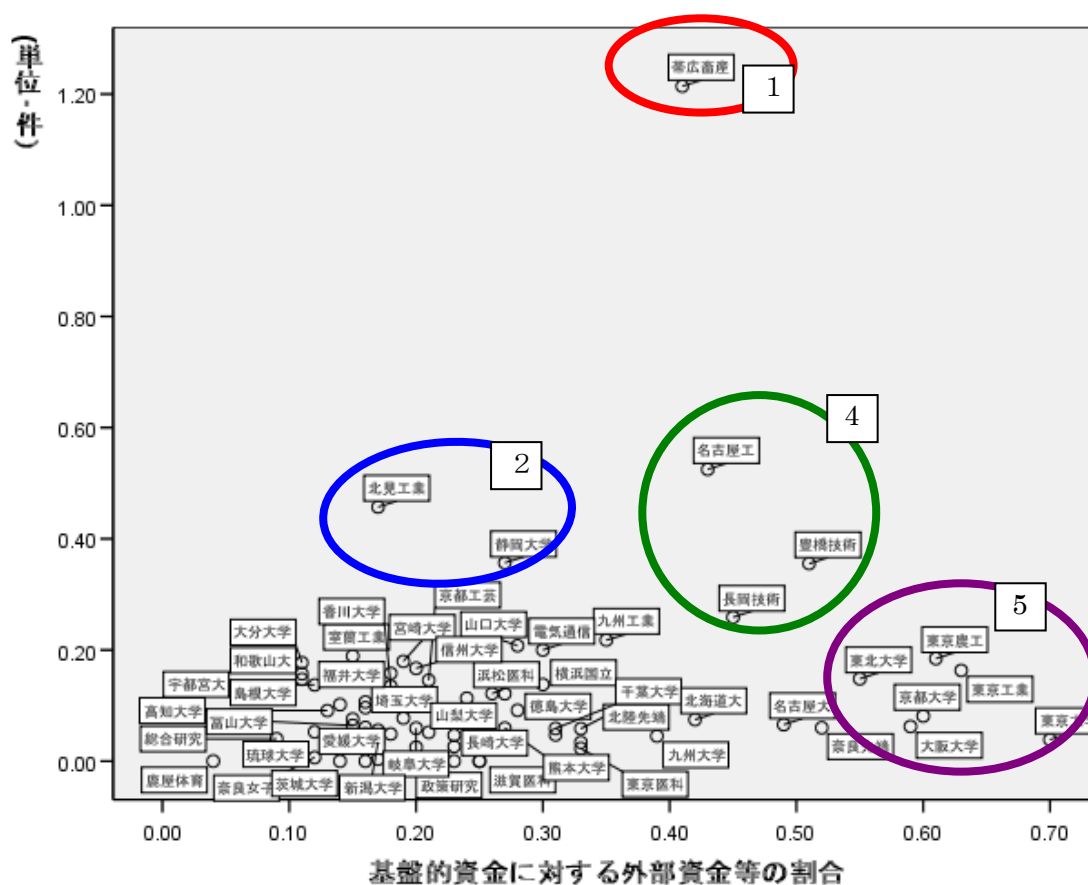
	大学名	特許公開件数あたり資金(単位:千円)	特許公開件数
34	北陸先端科学技術大学院大学	132,294	17
35	和歌山大学	128,956	5
36	浜松医科大学	128,663	17
37	奈良先端科学技術大学院大学	122,315	36
38	鹿児島大学	121,499	35
39	千葉大学	118,174	67
40	高知大学	116,109	19
41	島根大学	103,895	22
42	徳島大学	101,816	60
43	岐阜大学	97,149	36
44	宮崎大学	91,787	28
45	岩手大学	87,217	26
46	広島大学	84,160	139
47	帯広畜産大学	81,347	17
48	横浜国立大学	78,971	51
49	京都工芸繊維大学	77,850	24
50	大分大学	77,265	23
51	福井大学	76,933	39
52	東京工業大学	75,673	263
53	室蘭工業大学	74,783	14
54	埼玉大学	72,511	25
55	豊橋技術科学大学	66,083	43
56	宇都宮大学	65,000	20
57	群馬大学	63,764	64
58	静岡大学	60,180	61
59	信州大学	56,420	83
60	北見工業大学	56,297	16
61	東京農工大学	53,695	84
62	九州工業大学	47,070	59
63	長岡技術科学大学	45,488	51
64	電気通信大学	44,927	55
65	山口大学	44,131	103
66	名古屋工業大学	28,726	116
67	旭川医科大学	*	0
68	滋賀医科大学	*	0
69	茨城大学	*	0
70	お茶の水女子大学	*	0
71	鹿屋体育大学	*	0
72	小樽商科大学	*	0
73	福島大学	*	0

	大学名	特許公開件数あたり資金(単位:千円)	特許公開件数
74	筑波技術大学	*	0
75	東京外国語大学	*	0
76	東京芸術大学	*	0
77	一橋大学	*	0
78	大阪外国語大学	*	0
79	宮城教育大学	*	0
80	上越教育大学	*	0
81	愛知教育大学	*	0
82	京都教育大学	*	0
83	兵庫教育大学	*	0
84	鳴門教育大学	*	0
85	福岡教育大学	*	0
86	政策研究大学院大学	*	0
87	総合研究大学院大学	*	0

4.2.8 博士課程学生あたり特許公開件数

次に、博士課程学生あたり特許公開件数について分析した。導出の基本的な考え方は博士課程学生あたり論文数と同じである。第 4-27 図は、基盤的資金に対する外部資金等の割合を X 軸、博士課程学生あたり特許公開件数を Y 軸にとった散布図である。さらに、基盤的資金に対する外部資金等の割合と博士課程学生あたり特許公開件数の 2 指標(正規化した値)を用いて、Ward 法によるクラスター分析を行った(第 4-28 表)。

第 4-27 図 散布図



図から、9 つのグループが構成されることがわかった。帯広畜産大学は、第 4-29 表からもわかるように、博士課程学生あたり特許公開件数が突出して高い。2グループは、基盤的資金に対する外部資金等の割合は低く、博士課程学生あたり特許公開件数が高いグループである。2グループに対し、4グループは、基盤的資金に対する外部資金等の割合は2グループよりも高く、博士課程学生あたり特許公開件数は2グループと同程度の大学群である。5グループは、大規模大学と理工系中心大学から構成されている。2006 年特許公開件数トップの東北大学、理工系中心大学の東京工業大学や東京農工大学等、基盤的資金に対する外部資金等の割合は高いが、4グループほど博士課程学生あたり特許公開件数が高くない大学である。

2006 年博士課程学生あたり特許公開件数のトップは、帯広畜産大学、次に名古屋工業大学、北見工業大学と続く。理工系中心大学が上位校を占める(第 4-29 表)。

第 4-28 表 クラスタ分析

1	帯広畜産大学	理工系中心大学
2	北見工業大学 静岡大学	理工系中心大学 中規模病院無大学
3	山口大学 電気通信大学、九州工業大学	中規模病院有大学 理工系中心大学
4	名古屋工業大学、豊橋技術科学大学、長岡技術科学大学	理工系中心大学
5	東京大学、大阪大学、京都大学、東北大学 東京工業大学、東京農工大学	大規模大学 理工系中心大学
6	九州大学、北海道大学、名古屋大学 奈良先端科学技術大学院大学	大規模大学 大学院大学
7	新潟大学 琉球大学、山形大学、三重大学、愛媛大学、鹿児島大学、鳥取大学、秋田大学、富山大学、高知大学、弘前大学、佐賀大学 旭川医科大学 奈良女子大学、茨城大学、埼玉大学 鹿屋体育大学、東京海洋大学 総合研究大学院大学	大規模大学 中規模病院有大学 医科大学 中規模病院無大学 理工系中心大学 大学院大学
8	宮崎大学、信州大学、岩手大学、香川大学、福井大学、大分大学、島根大学 室蘭工業大学、京都工芸繊維大学、宇都宮大学、和歌山大学	中規模病院有大学 理工系中心大学 中規模病院無大学
9	広島大学、神戸大学、千葉大学、岡山大学、筑波大学 浜松医科大学、東京医科歯科大学、滋賀医科大学 群馬大学、熊本大学、徳島大学、山梨大学、長崎大学、金沢大学、岐阜大学 横浜国立大学、お茶の水女子大学 北陸先端科学技術大学院大学、政策研究大学院大学	大規模大学 医科大学 中規模病院有大学 中規模病院無大学 大学院大学

第 4-29 表 博士課程学生あたり特許公開件数(2006 年)

	大学名	博士課程学生あたり特許公開件数
1	帯広畜産大学	1.21
2	名古屋工業大学	0.52
3	北見工業大学	0.46
4	静岡大学	0.36
5	豊橋技術科学大学	0.36
6	長岡技術科学大学	0.26
7	九州工業大学	0.22
8	山口大学	0.21
9	電気通信大学	0.20
10	室蘭工業大学	0.19
11	東京農工大学	0.18

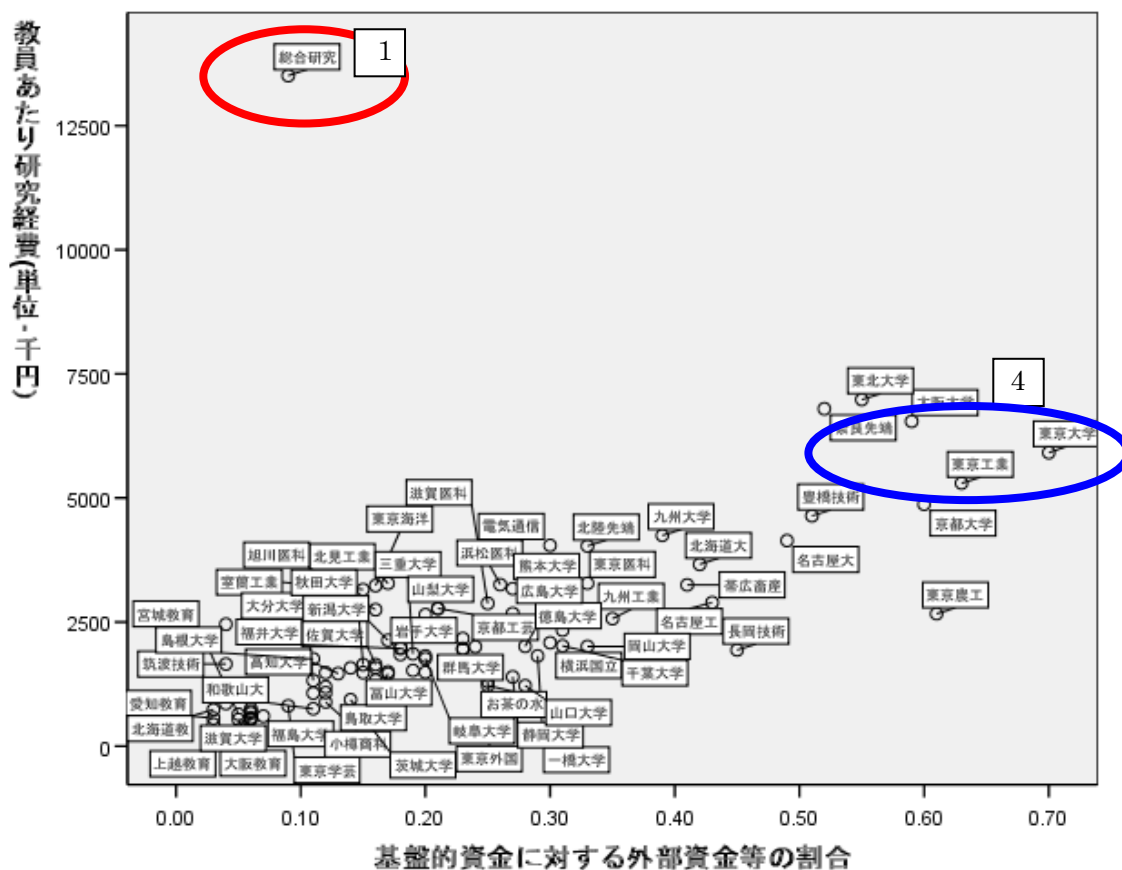
	大学名	博士課程学生あたり特許公開件数
12	宮崎大学	0.18
13	大分大学	0.18
14	信州大学	0.17
15	東京工業大学	0.16
16	福井大学	0.16
17	島根大学	0.16
18	東北大学	0.15
19	和歌山大学	0.15
20	京都工芸繊維大学	0.15
21	横浜国立大学	0.14
22	宇都宮大学	0.14
23	香川大学	0.13
24	浜松医科大学	0.12
25	広島大学	0.12
26	岩手大学	0.11
27	群馬大学	0.11
28	埼玉大学	0.11
29	弘前大学	0.10
30	佐賀大学	0.10
31	徳島大学	0.09
32	高知大学	0.09
33	京都大学	0.08
34	三重大学	0.08
35	秋田大学	0.08
36	北海道大学	0.07
37	名古屋大学	0.07
38	富山大学	0.06
39	大阪大学	0.06
40	東京海洋大学	0.06
41	北陸先端科学技術大学院大学	0.06
42	熊本大学	0.06
43	岐阜大学	0.06
44	千葉大学	0.06
45	奈良先端科学技術大学院大学	0.06
46	鳥取大学	0.06
47	琉球大学	0.05
48	山梨大学	0.05
49	愛媛大学	0.05
50	鹿児島大学	0.05
51	神戸大学	0.05
52	金沢大学	0.05
53	九州大学	0.05
54	総合研究大学院大学	0.04

	大学名	博士課程学生あたり特許公開件数
55	東京大学	0.04
56	新潟大学	0.03
57	岡山大学	0.03
58	長崎大学	0.03
59	筑波大学	0.03
60	東京医科歯科大学	0.02
61	奈良女子大学	0.01
62	山形大学	0.00
63	旭川医科大学	0.00
64	滋賀医科大学	0.00
65	茨城大学	0.00
66	お茶の水女子大学	0.00
67	鹿屋体育大学	0.00
68	政策研究大学院大学	0.00

4.2.9 教員あたり研究経費

次に、第4-30図は、基盤的資金に対する外部資金等の割合をX軸、教員あたり研究経費²¹をY軸にとった散布図である。教員あたり研究経費は、財務的に研究活動への充当がなされているか否かの財務指標である²²。

第4-30図 散布図



1グループの総合研究大学院大学は基盤的資金に対する外部資金等の割合が低いにも関わらず、教員あたり研究経費が高い大学である。4グループの東京工業大学、東京大学、大阪大学、東北大学、奈良先端科学技術大学院大学は基盤的資金に対する外部資金等の割合が高く、教員あたり研究経費も相対的に高い大学である。(第4-31表)。

²¹ 教員あたり研究経費＝研究経費/教員数 教員数は「事業報告書」より抽出した。

²² 国立大学法人評価委員会国立大学法人分科会業務及び財務等審議専門分組(第4回)資料3-4(参考2)より

第 4-31 表 クラスタ分析

1	総合研究大学院大学	大学院大学
2	筑波大学、広島大学、神戸大学、北海道大学 旭川医科大学、滋賀医科大学、浜松医科大学、東京 医科歯科大学 室蘭工業大学、東京農工大学、京都工芸繊維大学、 名古屋工業大学、鹿屋体育大学、九州工業大学、東 京海洋大学、帯広畜産大学、北見工業大学 山梨大学、熊本大学	大規模大学 医科大学 理工系中心大学 中規模病院有大学
3	豊橋技術科学大学、電気通信大学 京都大学、九州大学、名古屋大学 北陸先端科学技術大学院大学	理工系中心大学 大規模大学 大学院大学
4	東京工業大学 東京大学、大阪大学、東北大学 奈良先端科学技術大学院大学	理工系中心大学 大規模大学 大学院大学
5	大阪外国語大学、小樽商科大学、福島大学、滋賀大 学、 北海道教育大学、奈良教育大学、鳴門教育大学、宮 城教育大学、東京学芸大学、兵庫教育大学、福岡教 育大学、愛知教育大学、大阪教育大学、京都教育大 学、上越教育大学 和歌山大学、茨城大学	文科系中心大学 教育大学 中規模病院無大学
6	愛媛大学、福井大学、金沢大学、群馬大学、徳島大 学、長崎大学、香川大学、三重大学、島根大学、岐阜 大学、大分大学、信州大学、山形大学、富山大学、高 知大学、鳥取大学、宮崎大学、鹿児島大学、弘前大 学、佐賀大学、秋田大学、琉球大学、山口大学 政策研究大学院大学 長岡技術科学大学 千葉大学、岡山大学、新潟大学、 横浜国立大学、静岡大学、埼玉大学、宇都宮大学、 奈良女子大学、お茶の水女子大学、岩手大学 一橋大学、東京外国語大学、東京芸術大学、筑波 技術大学	中規模病院有大学 大学院大学 理工系中心大学 大規模大学 中規模病院無大学 文科系中心大学

第 4-32 表は、平成 18 事業年度の教員あたり研究経費を表にしたものである。教員あたり研究経費は、総合研究大学院大学がトップで、13,510 千円、次に東北大学、奈良先端科学技術大学院大学、大阪大学、東京大学と続く。10 位以内は、大学院大学が 2 校、大規模大学が 6 校、理工系中心大学が 2 校となっている。

そこで、基盤的資金に対する外部資金等の割合と教員あたり研究経費との相関関係を見てみた。相関係数 0.577、1%水準で有意（両側）で、正の相関があることがわかった。つまり基盤的資金に対する外部資金等の割合が高いほど、教員あたり研究経費が高いことがわかる。設置形態が非常に特殊な総合研究大学院大学を除いても、基盤的資金に対する外部資金等の割合と教員あたり研究経費の間には相関関係がある。

第 4-32 表 平成 18 事業年度・教員あたり研究経費

	大学名	教員あたり研究経費(単位:千円)
1	総合研究大学院大学	13,510
2	東北大学	6,982
3	奈良先端科学技術大学院大学	6,797
4	大阪大学	6,544
5	東京大学	5,914
6	東京工業大学	5,297
7	京都大学	4,872
8	豊橋技術科学大学	4,640
9	九州大学	4,245
10	名古屋大学	4,141
11	電気通信大学	4,045
12	北陸先端科学技術大学院大学	4,032
13	北海道大学	3,664
14	東京医科歯科大学	3,281
15	北見工業大学	3,280
16	浜松医科大学	3,255
17	帯広畜産大学	3,249
18	東京海洋大学	3,234
19	熊本大学	3,172
20	室蘭工業大学	3,154
21	名古屋工業大学	2,893
22	滋賀医科大学	2,876
23	京都工芸繊維大学	2,775
24	山梨大学	2,768
25	旭川医科大学	2,749
26	広島大学	2,674
27	東京農工大学	2,667
28	筑波大学	2,648
29	九州工業大学	2,569
30	鹿屋体育大学	2,456
31	神戸大学	2,334
32	長崎大学	2,167
33	新潟大学	2,133
34	横浜国立大学	2,084
35	千葉大学	2,020
36	徳島大学	2,012
37	岡山大学	2,009
38	群馬大学	2,003
39	愛媛大学	1,988
40	福井大学	1,967
41	金沢大学	1,966
42	政策研究大学院大学	1,948

	大学名	教員あたり研究経費(単位:千円)
43	長岡技術科学大学	1,936
44	三重大学	1,860
45	香川大学	1,846
46	一橋大学	1,817
47	岩手大学	1,816
48	岐阜大学	1,761
49	島根大学	1,757
50	筑波技術大学	1,654
51	佐賀大学	1,644
52	秋田大学	1,642
53	鹿児島大学	1,578
54	弘前大学	1,575
55	宮崎大学	1,525
56	山形大学	1,495
57	信州大学	1,487
58	富山大学	1,481
59	宇都宮大学	1,479
60	高知大学	1,463
61	鳥取大学	1,456
62	静岡大学	1,395
63	埼玉大学	1,328
64	大分大学	1,322
65	東京外国語大学	1,301
66	山口大学	1,220
67	お茶の水女子大学	1,220
68	琉球大学	1,194
69	奈良女子大学	1,076
70	東京芸術大学	1,068
71	茨城大学	935
72	小樽商科大学	889
73	兵庫教育大学	856
74	東京学芸大学	812
75	奈良教育大学	754
76	和歌山大学	751
77	北海道教育大学	735
78	大阪外国語大学	702
79	鳴門教育大学	664
80	宮城教育大学	642
81	福島大学	603
82	滋賀大学	573
83	愛知教育大学	561
84	上越教育大学	541
85	京都教育大学	539
86	大阪教育大学	536

	大学名	教員あたり研究経費(単位:千円)
87	福岡教育大学	440

4.3 社会貢献

中央教育審議会の「我が国の高等教育将来像」によると、「大学は教育と研究を本来の使命としているが、同時に、大学に期待される役割も変化しつつあり、現在においては、大学の社会貢献（地域社会・経済社会・国際社会等、広い意味での社会全体の発展への寄与）の重要性が強調されるようになってきている。当然のことながら、教育や研究それ自体が長期的観点からの社会貢献であるが、近年では、国際協力、公開講座、産学官連携等を通じた、より直接的な貢献も求められるようになっており、こうした社会貢献の役割を、いわば大学の「第三の使命」として捉えていくべき時代となっているものと考えられる」とあり、社会貢献も大学の重要な役割として捉えている。

社会貢献の指標を財務指標上、如何に捉えるか、確立されたものはないが、本調査研究においては、外部資金等に対して国等以外からの受託事業費²³及び寄付金収益²⁴を足し合わせたものの割合をその指標とした。

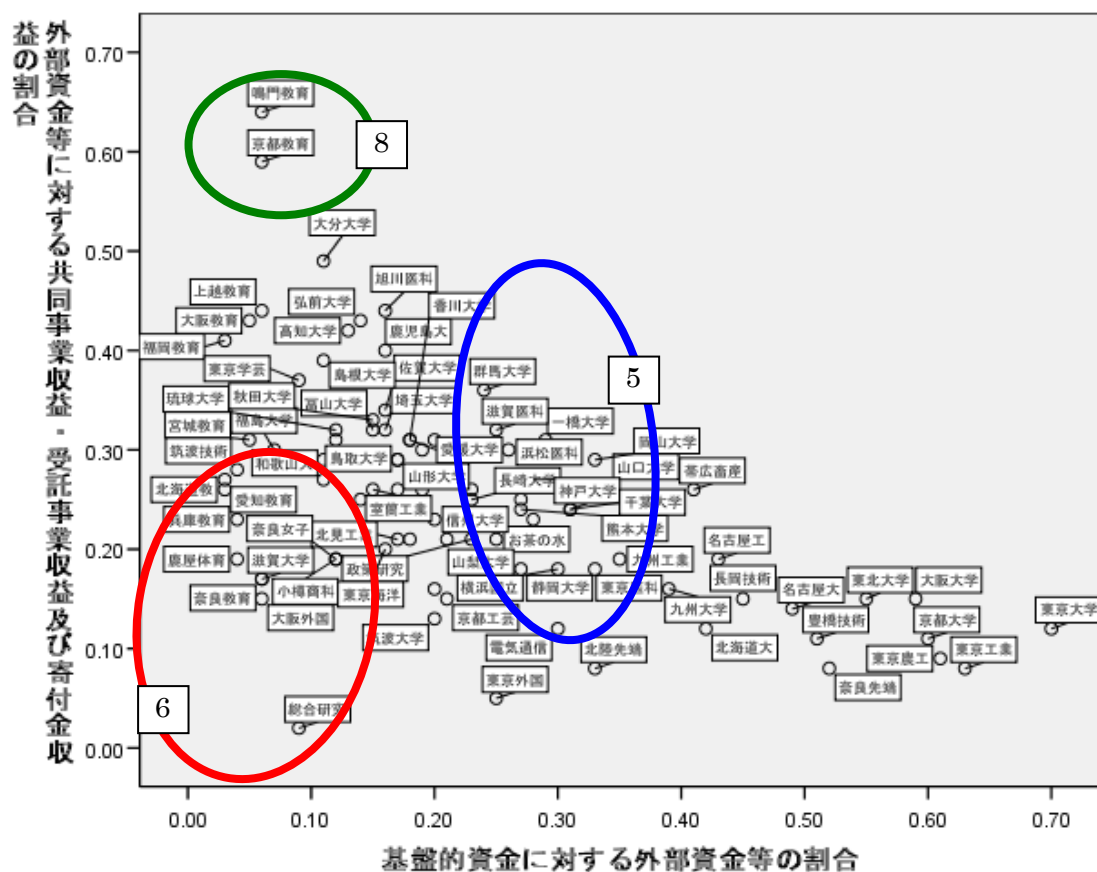
4.3.1 外部資金等に対する国等以外の受託事業収益及び寄付金収益の割合

基盤的資金収益に対する外部資金等の割合と全外部資金等に対する国等以外の受託事業収益及び寄付金収益の割合の2指標を用いて、Ward法によるクラスター分析を行った。第4-33図は、基盤的資金収益に対する外部資金等の割合をX軸、全外部資金等に対する国等以外の受託事業収益及び寄付金収益の割合をY軸にとった散布図である。

²³ 国等以外の受託事業費は、国立大学法人等平成18事業年度財務諸表（データ集）を参照

²⁴ 寄付金収益は、研究に対する寄付金も含まれていることに留意されたい。

第 4-33 図 散布図



第 4-34 表のように、8 グループに構成されることがわかった。全外部資金等に対する国等以外からの受託研究収益、受託事業収益、寄付金収益を足し合わせたものの割合を見ると、5 グループ、6グループ及び8グループは基盤的資金収益に対する外部資金等の割合が低く、高いことがわかる。

第 4-34 表 クラスタ分析

1	九州大学、北海道大学、名古屋大学 帯広畜産大学、名古屋工業大学、長岡技術科学大学、 電気通信大学 東京外国語大学 北陸先端科学技術大学院大学	大規模大学 理工系中心大学 大学院大学
2	東京大学、京都大学、大阪大学、東北大学 東京工業大学、東京農工大学 豊橋技術科学大学 奈良先端科学技術大学院大学	大規模大学 理工系中心大学
3	高知大学、弘前大学、鹿児島大学、島根大学、大分大学 旭川医科大学 上越教育大学、福岡教育大学、大阪教育大学、東京学芸 大学	中規模病院有大学 医科大学 教育大学
4	筑波大学、新潟大学 信州大学、山梨大学、長崎大学、金沢大学、福井大学、三 重大学 お茶の水女子大学、岩手大学、茨城大学、奈良女子大学 京都工芸繊維大学、東京海洋大学、北見工業大学、室蘭 工業大学 小樽商科大学 政策研究大学院大学	大規模大学 中規模病院有大学 中規模病院無大学 理工系中心大学 文科系中心大学 大学院大学
5	岡山大学、広島大学、神戸大学、千葉大学 山口大学、群馬大学、徳島大学、熊本大学 浜松医科大学、滋賀医科大学、東京医科歯科大学 静岡大学、横浜国立大学 九州工業大学 一橋大学	大規模大学 中規模病院有大学 医科大学 中規模病院無大学 理工系中心大学 文科系中心大学
6	鹿屋体育大学 滋賀大学、大阪外国語大学 奈良教育大学、兵庫教育大学 総合研究大学院大学	理工系中心大学 文科系中心大学 教育大学 大学院大学
7	鳥取大学、山形大学、宮崎大学、愛媛大学、琉球大学、香 川大学、秋田大学、富山大学、岐阜大学、佐賀大学 和歌山大学、宇都宮大学、埼玉大学、奈良女子大学 福島大学、東京芸術大学、筑波技術大学 愛知教育大学、北海道教育大学、宮城教育大学	中規模病院有大学 中規模病院無大学 文科系中心大学 教育大学
8	京都教育大学、鳴門教育大学	教育大学

第 4-35 表は、平成 18 事業年度における外部資金等に対する国等以外の受託事業収益及び寄付金収益の割合を表示したものである。トップは鳴門教育大学で 63.7%、京都教育大学、大分大学と続く。上位 10 位以内に大規模大学はランキングされず、教育大学が目立つ。

第 4-35 表 平成 18 事業年度 外部資金等に対する国等以外の受託事業収益及び寄付金収益の割合

	大学名	外部資金等に対する国等以外の受託事業 収益及び寄付金収益の割合
1	鳴門教育大学	63.7%
2	京都教育大学	58.6%
3	大分大学	49.5%
4	旭川医科大学	44.3%
5	上越教育大学	44.1%
6	弘前大学	43.4%
7	大阪教育大学	43.0%
8	高知大学	42.2%
9	福岡教育大学	41.0%
10	鹿児島大学	39.5%
11	島根大学	39.4%
12	東京学芸大学	37.0%
13	群馬大学	35.9%
14	佐賀大学	34.2%
15	秋田大学	33.2%
16	滋賀医科大学	32.4%
17	琉球大学	32.1%
18	富山大学	32.0%
19	埼玉大学	31.6%
20	宮城教育大学	31.3%
21	岐阜大学	31.0%
22	香川大学	31.0%
23	宇都宮大学	30.8%
24	一橋大学	30.8%
25	愛媛大学	30.7%
26	浜松医科大学	30.4%
27	福島大学	30.2%
28	宮崎大学	30.0%
29	山形大学	29.0%
30	岡山大学	29.0%
31	東京芸術大学	28.9%
32	鳥取大学	28.7%
33	筑波技術大学	28.4%
34	愛知教育大学	27.4%
35	和歌山大学	27.3%
36	山口大学	26.6%
37	室蘭工業大学	26.4%
38	金沢大学	26.3%

	大学名	外部資金等に対する国等以外の受託事業 収益及び寄付金収益の割合
39	三重大学	26.3%
40	帯広畜産大学	25.8%
41	新潟大学	25.8%
42	北海道教育大学	25.8%
43	長崎大学	25.3%
44	茨城大学	24.9%
45	広島大学	24.9%
46	神戸大学	24.2%
47	千葉大学	24.0%
48	熊本大学	24.0%
49	兵庫教育大学	23.2%
50	信州大学	23.0%
51	徳島大学	22.6%
52	福井大学	21.2%
53	山梨大学	21.0%
54	北見工業大学	20.8%
55	政策研究大学院大学	20.8%
56	お茶の水女子大学	20.8%
57	東京海洋大学	19.9%
58	鹿屋体育大学	19.4%
59	九州工業大学	18.9%
60	小樽商科大学	18.8%
61	名古屋工業大学	18.8%
62	奈良女子大学	18.5%
63	東京医科歯科大学	18.5%
64	静岡大学	18.0%
65	横浜国立大学	17.7%
66	滋賀大学	17.4%
67	奈良教育大学	17.1%
68	九州大学	15.8%
69	岩手大学	15.6%
70	東北大学	15.4%
71	長岡技術科学大学	15.2%
72	大阪大学	15.0%
73	京都工芸繊維大学	14.9%
74	大阪外国語大学	14.5%
75	名古屋大学	14.0%
76	筑波大学	13.4%
77	電気通信大学	12.5%
78	東京大学	12.4%

	大学名	外部資金等に対する国等以外の受託事業 収益及び寄付金収益の割合
79	北海道大学	12.1%
80	京都大学	11.2%
81	豊橋技術科学大学	11.1%
82	東京農工大学	8.8%
83	奈良先端科学技術大学院大学	8.4%
84	北陸先端科学技術大学院大学	7.9%
85	東京工業大学	7.5%
86	東京外国語大学	4.9%
87	総合研究大学院大学	2.0%

5. 国立大学附属病院の経営

国立大学が法人化し、42ある国立大学の附属病院は、如何なる経営状態にあるのだろうか。

国立大学附属病院の経営状態を、診療経費比率²⁵をベースにランキングしたものが、第6-1表である。診療経費比率は、附属病院について、経費に見合う収益が確保されているかどうかの指標である。佐賀大学がトップで、次に宮崎大学、鳥取大学、長崎大学の順になっている。

全国立大学法人とも、診療経費率は100%を下回っており、国立大学の附属病院において赤字経営は存在していない。しかしながら、診療経費率には人件費が含まれていないこと、借入金等既住債務の償還などを勘案すると、国立大学附属病院は、独立採算制は存在していない。これは、法人化以降も国立大学の附属病院は、教育研究施設であり、教育機能と臨床機能、治験・研究機能を有しているためと言われている²⁶。その結果、多額の基盤的資金が投入されているが、運営費交付金が附属病院にどのくらい投入されているかを見るために、附属病院の運営費交付金を全体の運営費交付金で割った指数を求めた。その結果、旭川医科大学は、40.9%、全体の運営費交付金の4割が附属病院に投入されている。

第6-1表 診療経費比率と運営費交付金

	大学名	附属病院	歯学部附属病院	運営費交付金(附属病院)/ 運営費交付金(全体)
1	佐賀大学	56.2%		14.9%
2	宮崎大学	56.5%		17.2%
3	鳥取大学	57.3%		21.9%
4	長崎大学	57.7%		20.3%
5	高知大学	58.4%		16.9%
6	富山大学	58.6%		13.6%
7	筑波大学	58.9%		5.4%
8	浜松医科大学	59.0%		33.5%
9	香川大学	59.4%		18.0%
10	山梨大学	59.9%		19.5%
11	大分大学	60.2%		20.3%
12	琉球大学	60.5%		23.7%
13	島根大学	60.7%		16.8%
14	山口大学	61.2%		18.6%
15	鹿児島大学	61.2%		18.1%
16	北海道大学	61.4%		15.3%
17	山形大学	62.6%		15.8%
18	弘前大学	62.7%		21.0%
19	三重大学	63.0%		16.8%
20	滋賀医科大学	63.3%		23.9%
21	大阪大学	64.0%		22.0%
22	福井大学	65.4%		20.8%
23	秋田大学	65.6%		16.1%

²⁵ 診療経費比率=(診療経費/附属病院収益)×100 人件費は含まれていない。

²⁶ 川渕孝一、国立大学の法人化が促す新たな病院経営、大学財務経営研究、Vol.2, pp79-97, 2005

24	愛媛大学	66.4%		17.9%
25	岡山大学	66.5%		19.1%
26	千葉大学	67.5%		15.8%
27	京都大学	68.4%		12.2%
28	新潟大学	68.8%		22.3%
29	広島大学	70.3%		11.5%
30	信州大学	70.7%		24.6%
31	神戸大学	71.0%		16.3%
32	熊本大学	71.1%		20.7%
33	群馬大学	71.2%		23.8%
34	名古屋大学	71.2%		13.5%
35	金沢大学	71.8%		15.6%
36	旭川医科大学	72.8%		40.9%
37	徳島大学	73.4%		28.0%
38	東北大学	73.5%		13.1%
39	東京医科歯科大学	75.0%	56.8%	35.9%
40	九州大学	77.0%		17.8%
41	東京大学	77.2%		14.2%
42	岐阜大学	85.5%		27.2%

6. 総括

本報告書では、基盤的資金と外部資金の配分と下記の項目の指標を組み合わせて、クラスター分析を行なった。

- 教育： 教育経費率、教員あたり学生数、学生あたり教育経費
- 研究： 研究経費率、教員あたり博士課程学生数、論文数、論文あたり経費、博士課程学生あたり論文数、特許公開件数、特許公開件数あたり経費、博士課程学生あたり特許公開件数、教員あたり研究経費
- 社会貢献： 国等以外の受託事業費及び寄付金収益

クラスター分析の結果、教育、研究、社会貢献のそれぞれの変数の選択によって、クラスターを形成する国立大学法人は変化する。このことは、国立大学法人が同一の機能や特性を持つものではなく、多様化していることが示されたといえる。

次に、使用した指標のうち、データに偏りのない以下の9つの指標を組み合わせて、クラスター分析を行なった。クラスター分析を行なう前に、それぞれの指標を平均が50、標準偏差が10となるように標本変数を規格化し直した。さらに、教育は、教育経費率、教員あたり学生数、学生あたり教育経費を平均した。また、研究に関しては、研究経費率、教員あたり博士課程学生数、教員あたり研究経費、論文数、特許公開件数を平均している。

- 教育： 教育経費率、教員あたり学生数、学生あたり教育経費
- 研究： 研究経費率、教員あたり博士課程学生数、教員あたり研究経費、論文数、特許公開件数
- 社会貢献： 国等以外の受託事業費及び寄付金収益

第 6-1 表 クラスタ分析

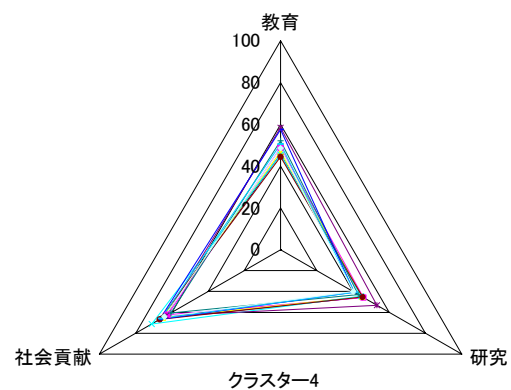
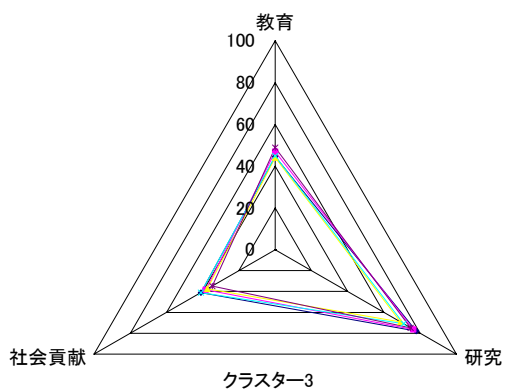
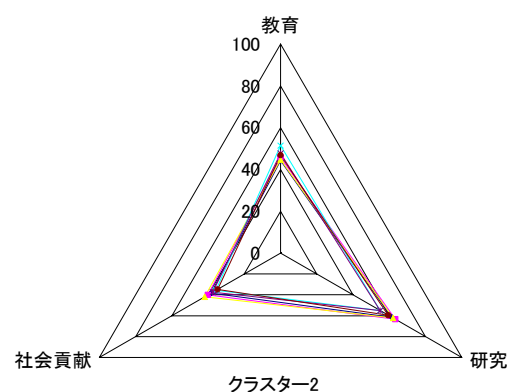
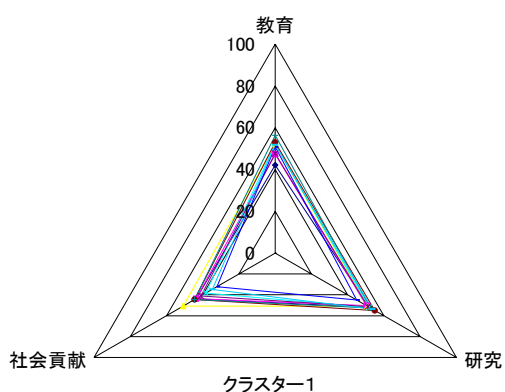
クラスター	大学名	教育	順位	研究	順位	社会貢献	順位	
1	東京医科歯科大学	42.1	87	52.0	22	43.6	63	医科大学 中規模病院無大学 理工系中心大学 文科系中心大学 大学院大学
	横浜国立大学	47.3	57	50.3	36	43.6	64	
	帯広畜産大学	52.2	22	51.0	32	50.7	37	
	電気通信大学	52.3	21	51.9	24	38.3	79	
	長岡技術科学大学	47.6	54	51.1	31	41.0	72	
	名古屋工業大学	52.9	18	55.0	14	44.5	58	
	九州工業大学	56.3	11	52.6	21	44.5	59	
	東京外国語大学	50.8	30	45.0	65	32.1	86	
北陸先端科学技術大学	51.9	25	53.6	18	34.8	85		
2	北海道大学	44.2	82	61.4	10	38.3	78	大規模大学 理工系中心大学 大学院大学
	名古屋大学	45.8	66	63.4	6	40.1	75	
	九州大学	44.7	74	62.1	8	41.9	68	
	東京農工大学	51.4	27	55.0	13	35.6	82	
	豊橋技術科学大学	47.7	51	55.0	15	37.4	81	
	奈良先端科学技術大学	46.9	61	59.4	12	34.8	84	
3	東北大学	44.6	77	77.8	1	41.0	71	大規模大学 理工系中心大学
	東京大学	46.9	60	76.3	2	38.3	77	
	京都大学	44.1	84	69.2	5	37.4	80	
	大阪大学	44.8	73	70.9	4	41.0	70	
	東京工業大学	48.8	41	74.8	3	34.8	83	
4	弘前大学	45.7	67	45.3	61	65.8	6	中規模病院有大学 医科大学 教育大学
	島根大学	48.8	40	45.8	57	62.3	11	
	高知大学	46.9	59	45.0	63	65.0	8	
	大分大学	45.5	69	44.5	68	71.2	3	
	鹿児島大学	58.4	7	53.1	20	63.2	10	
	旭川医科大学	44.4	79	45.2	62	66.7	4	
	東京学芸大学	52.2	23	42.9	72	60.5	12	
	上越教育大学	57.5	8	40.7	84	66.7	5	
	大阪教育大学	50.6	32	40.8	82	65.8	7	
福岡教育大学	48.6	43	40.1	87	64.1	9		
5	京都教育大学	47.7	53	40.6	85	80.1	2	教育大学
	鳴門教育大学	48.0	46	41.2	80	84.5	1	
6	総合研究大学院大学	87.1	1	61.8	9	29.4	87	大学院大学
7	茨城大学	49.9	34	43.8	70	49.9	45	中規模病院無大学 理工系中心大学 文科系中心大学
	奈良女子大学	48.5	44	46.1	55	44.5	60	
	和歌山大学	54.9	15	42.5	74	51.6	35	
	鹿屋体育大学	59.6	5	47.3	50	44.5	62	
	小樽商科大学	61.8	3	41.9	75	44.5	61	

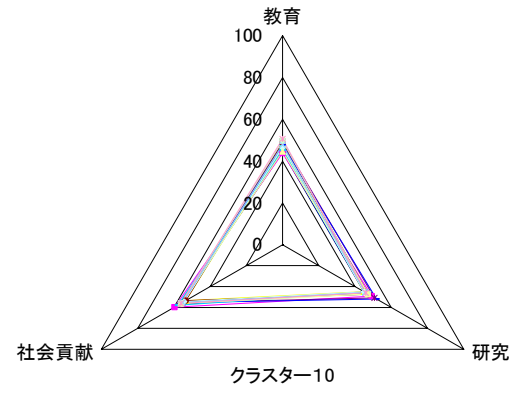
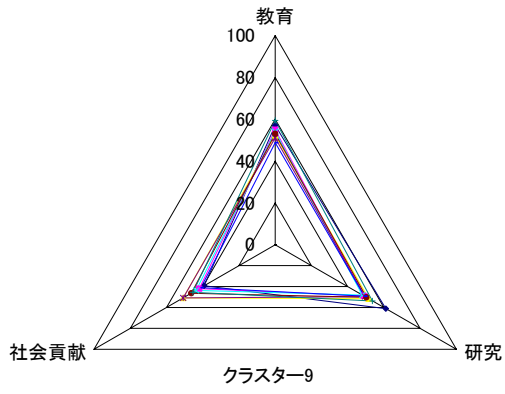
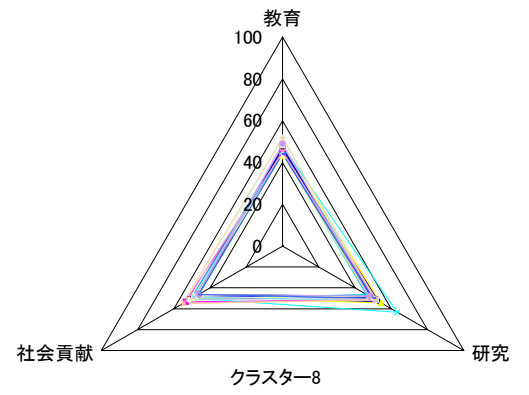
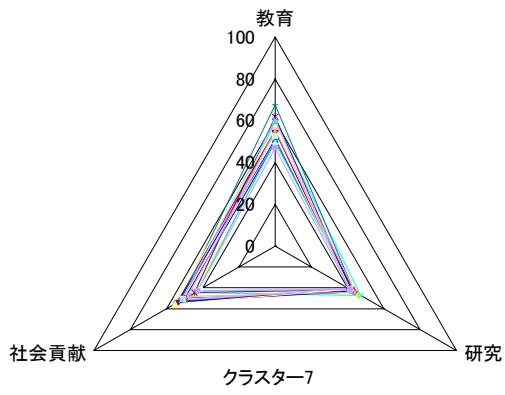
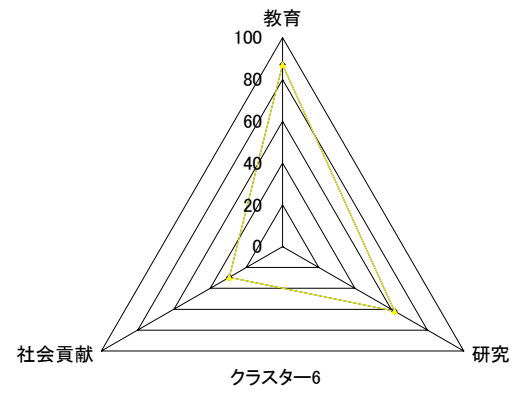
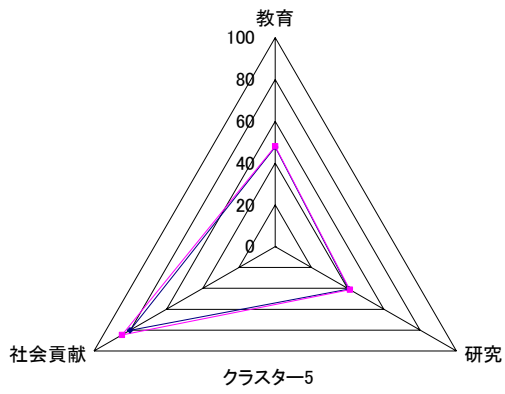
クラスター	大学名	教育	順位	研究	順位	社会貢献	順位	
	福島大学	55.4	13	40.8	83	54.3	28	教育大学
	筑波技術大学	67.6	2	43.6	71	52.5	33	
	東京芸術大学	51.1	28	42.8	73	53.4	32	
	滋賀大学	50.5	33	41.3	79	42.8	66	
	大阪外国語大学	49.0	38	41.7	76	41.0	74	
	北海道教育大学	52.8	19	41.4	77	50.7	42	
	宮城教育大学	57.2	9	41.2	81	55.2	25	
	愛知教育大学	60.4	4	40.3	86	51.6	36	
	兵庫教育大学	55.4	12	44.2	69	48.1	51	
奈良教育大学	47.0	58	41.3	78	42.8	67		
8	千葉大学	46.5	63	53.2	19	49.0	46	大規模大学
	神戸大学	47.7	50	54.3	16	49.0	47	
	岡山大学	44.7	75	51.4	28	53.4	29	
	広島大学	47.8	47	63.3	7	49.9	43	中規模病院有大学
	金沢大学	45.6	68	50.7	34	50.7	38	
	福井大学	47.7	52	48.0	45	46.3	55	
	山梨大学	44.6	78	47.8	48	46.3	54	
	信州大学	47.3	56	49.2	41	48.1	50	
	三重大学	44.4	80	46.2	54	50.7	39	
	山口大学	52.0	24	50.6	35	51.6	34	
	徳島大学	48.3	45	51.5	27	48.1	49	
	長崎大学	43.1	86	47.8	46	49.9	44	
	熊本大学	45.3	71	51.9	25	49.0	48	
	浜松医科大学	45.0	72	51.2	30	54.3	26	医科大学
	お茶の水女子大学	49.1	37	47.8	47	46.3	52	中規模病院無大学
一橋大学	51.6	26	51.3	29	55.2	20	文科系中心大学	
政策研究大学院大学	44.1	83	49.8	38	46.3	53	大学院大学	
9	筑波大学	57.1	10	61.1	11	39.2	76	大規模大学
	新潟大学	52.4	20	51.6	26	50.7	40	中規模病院有大学
	岩手大学	55.0	14	48.8	43	41.9	69	
	静岡大学	54.1	16	48.1	44	43.6	65	中規模病院無大学
	室蘭工業大学	51.1	29	49.5	39	50.7	41	理工系中心大学
	北見工業大学	53.1	17	50.3	37	46.3	56	
	東京海洋大学	59.5	6	53.7	17	45.4	57	
	京都工芸繊維大学	48.8	42	49.2	42	41.0	73	
10	秋田大学	44.3	81	45.0	66	57.0	15	中規模病院有大学
	山形大学	47.6	55	44.8	67	53.4	30	
	群馬大学	43.8	85	49.2	40	59.6	13	
	富山大学	46.4	64	45.5	59	56.1	18	

クラスター	大学名	教育	順位	研究	順位	社会貢献	順位	
1	岐阜大学	49.3	36	50.7	33	55.2	23	医科大学 中規模病院無大学
	鳥取大学	49.0	39	47.3	49	53.4	31	
	香川大学	45.8	65	46.3	53	55.2	21	
	愛媛大学	47.8	48	51.9	23	55.2	22	
	佐賀大学	45.4	70	45.4	60	57.9	14	
	宮崎大学	46.5	62	45.0	64	54.3	27	
	琉球大学	49.7	35	47.0	52	56.1	19	
	滋賀医科大学	44.6	76	47.1	51	56.1	16	
	宇都宮大学	47.7	49	45.6	58	55.2	24	
	埼玉大学	50.6	31	46.0	56	56.1	17	

結果、87の国立大学法人は10のクラスターに分かれた。10のクラスターがどのような特徴を持っているのかを表したものが第6-2図である。

第6-2図 教育・研究・社会貢献のバランス





1 グループは、教育と研究の2つに特色を見出している大学である。教育に対する偏差値が 42～56、研究に対する偏差値が 45～55 になっている。医科大学の東京医科歯科大学、中規模病院無大学の横浜国立大学、理工系中心大学の帯広畜産大学、電気通信大学、長岡技術科学大学、名古屋工業大学、九州工業大学、文科系中心大学の東京外国語大学、大学院大学の北陸先端科学技術大学院大学から構成されている。

2 グループは、研究を中心に大学の機能を分化している大学であるが、研究に対する偏差値が 55～60 と高くなっている。大規模大学の北海道大学、名古屋大学、九州大学、理工系中心大学の東京農工大学、豊橋科学技術大学、大学院大学の奈良先端科学技術大学から構成されている。

3 グループは、2グループよりも、さらに研究に特化している大学である。大規模大学の東北大学、東京大学、京都大学、大阪大学、理工系中心大学の東京工業大学から構成されている。

4 グループは、社会貢献度が高い大学である。社会貢献の偏差値は 60 を超えているのに対し、教育、研究は 50 以下の大学が多い。中規模病院有大学の弘前大学、島根大学、高知大学、大分大学、鹿児島大学、医科大学の旭川医科大学、教育大学の東京学芸大学、上越教育大学、大阪教育大学、福岡教育大学から構成されている。

5 グループは、4グループよりさらに社会貢献度が高いグループであり、社会貢献の偏差値は 80 を超えている。教育大学である京都教育大学と鳴門教育大学²⁷で構成されている。

6 グループは、1グループと同じく、教育と研究の2つに特色を見出している大学である。総合研究大学院大学1校のみとなっているが、教育の偏差値は 89.1 で 87 国立大学法人中 1 位、研究の偏差値も 61.8 と 9 位になっている。

7 グループは、教育にやや特化しているグループである。中規模病院無大学の茨城大学、奈良女子大学、和歌山大学、理工系中心大学の鹿屋体育大学、文科系中心大学の小樽商科大学、福島大学、筑波技術大学、東京芸術大学、滋賀大学、大阪外国語大学、教育大学の北海道教育大学、宮城教育大学、愛知教育大学、兵庫教育大学、奈良教育大学によって構成されている。

8 グループは、教育・研究・社会貢献の偏差値の間で最も差がない、つまりバランスが取れている大学である。大規模大学の千葉大学、神戸大学、岡山大学、広島大学、中規模病院有大学の金沢大学、福井大学、山梨大学、信州大学、三重大学、山口大学、徳島大学、長崎大学、熊本大学、医科大学の浜松医科大学、中規模病院無大学のお茶の水女子大学、文科系中心大学の一橋大学、大学院大学の政策研究大学院大学から構成されている。

9 グループは、8グループより教育・研究の偏差値が高く、社会貢献の偏差値がやや低い大学であるが、8グループに続いて教育・研究・社会貢献のバランスが取れている大学である。大規模大学の筑波大学、新潟大学、中規模病院有大学の岩手大学、中規模病院無大学の静岡大学、理工系中心大学の室蘭工業大学、北見工業大学、東京海洋大学、京都工芸繊維大学で構成されている。

10 グループは、5グループ、4グループに続いて、社会貢献に特化している大学で、偏差値が 55 前後である。中規模病院有大学の秋田大学、山形大学、群馬大学、富山大学、岐阜大学、鳥取大学、香川大学、愛媛大学、佐賀大学、宮崎大学、琉球大学、医科大学の滋賀医科大学、中規模病院無大学の宇都宮大学、埼玉大学である。

これら 10 のクラスターを構成する国立大学それぞれについて、基盤的資金に対する外部資金

²⁷鳴門教育大学においては、受託事業について以下のように説明している。

「教育研究活動の一環として、企業、国の機関または地方公共団体等から委託を受けて行う業務(受託研究を除く。)で、これに要する経費を委託者に負担していただく制度です。受託事業の受入れは、本学の教育研究上有意義であり、又社会貢献に寄与することが期待される場合であり、教育研究に支障を生じるおそれがないと認められる場合に受入れることができます。」

鳴門教育大学ホームページより。

等の割合を示したものが第 6-3 表である。

第 6-3 表 クラスタ分析

クラスタ	大学名	教育	順位	研究	順位	社会貢献	順位	基盤的資金に対する外部資金等の割合	
1	東京医科歯科大学	42.1	87	52.0	22	43.6	63	0.33	医科大学 中規模病院無大学 理工系中心大学 文科系中心大学 大学院大学
	横浜国立大学	47.3	57	50.3	36	43.6	64	0.3	
	帯広畜産大学	52.2	22	51.0	32	50.7	37	0.41	
	電気通信大学	52.3	21	51.9	24	38.3	79	0.3	
	長岡技術科学大学	47.6	54	51.1	31	41.0	72	0.45	
	名古屋工業大学	52.9	18	55.0	14	44.5	58	0.43	
	九州工業大学	56.3	11	52.6	21	44.5	59	0.35	
	東京外国語大学	50.8	30	45.0	65	32.1	86	0.25	
	北陸先端科学技術大学院大学	51.9	25	53.6	18	34.8	85	0.33	
2	北海道大学	44.2	82	61.4	10	38.3	78	0.42	大規模大学 理工系中心大学 大学院大学
	名古屋大学	45.8	66	63.4	6	40.1	75	0.49	
	九州大学	44.7	74	62.1	8	41.9	68	0.39	
	東京農工大学	51.4	27	55.0	13	35.6	82	0.61	
	豊橋技術科学大学	47.7	51	55.0	15	37.4	81	0.51	
	奈良先端科学技術大学院大学	46.9	61	59.4	12	34.8	84	0.52	
3	東北大学	44.6	77	77.8	1	41.0	71	0.55	大規模大学 理工系中心大学
	東京大学	46.9	60	76.3	2	38.3	77	0.7	
	京都大学	44.1	84	69.2	5	37.4	80	0.6	
	大阪大学	44.8	73	70.9	4	41.0	70	0.59	
	東京工業大学	48.8	41	74.8	3	34.8	83	0.63	
4	弘前大学	45.7	67	45.3	61	65.8	6	0.14	中規模病院有大学 医科大学 教育大学
	島根大学	48.8	40	45.8	57	62.3	11	0.11	
	高知大学	46.9	59	45.0	63	65.0	8	0.13	
	大分大学	45.5	69	44.5	68	71.2	3	0.11	
	鹿児島大学	58.4	7	53.1	20	63.2	10	0.16	
	旭川医科大学	44.4	79	45.2	62	66.7	4	0.16	
	東京学芸大学	52.2	23	42.9	72	60.5	12	0.09	
	上越教育大学	57.5	8	40.7	84	66.7	5	0.06	
	大阪教育大学	50.6	32	40.8	82	65.8	7	0.05	
	福岡教育大学	48.6	43	40.1	87	64.1	9	0.03	

クラスター	大学名	教育	順位	研究	順位	社会貢献	順位	基盤的資金に対する外部資金等の割合		
5	京都教育大学	47.7	53	40.6	85	80.1	2	0.06	教育大学	
	鳴門教育大学	48.0	46	41.2	80	84.5	1	0.06		
6	総合研究大学院大学	87.1	1	61.8	9	29.4	87	0.09	大学院大学	
7	茨城大学	49.9	34	43.8	70	49.9	45	0.14	中規模病院無大学	
	奈良女子大学	48.5	44	46.1	55	44.5	60	0.12		
	和歌山大学	54.9	15	42.5	74	51.6	35	0.11		
	鹿屋体育大学	59.6	5	47.3	50	44.5	62	0.04		
	小樽商科大学	61.8	3	41.9	75	44.5	61	0.12	理工系中心大学 文科系中心大学	
	福島大学	55.4	13	40.8	83	54.3	28	0.07		
	筑波技術大学	67.6	2	43.6	71	52.5	33	0.04	教育大学	
	東京芸術大学	51.1	28	42.8	73	53.4	32	0.11		
	滋賀大学	50.5	33	41.3	79	42.8	66	0.06		
	大阪外国語大学	49.0	38	41.7	76	41.0	74	0.06		
	北海道教育大学	52.8	19	41.4	77	50.7	42	0.03		
	宮城教育大学	57.2	9	41.2	81	55.2	25	0.05		
	愛知教育大学	60.4	4	40.3	86	51.6	36	0.03		
	兵庫教育大学	55.4	12	44.2	69	48.1	51	0.04		
奈良教育大学	47.0	58	41.3	78	42.8	67	0.06			
8	千葉大学	46.5	63	53.2	19	49.0	46	0.31	大規模大学	
	神戸大学	47.7	50	54.3	16	49.0	47	0.31		
	岡山大学	44.7	75	51.4	28	53.4	29	0.33		
	広島大学	47.8	47	63.3	7	49.9	43	0.27	中規模病院有大学	
	金沢大学	45.6	68	50.7	34	50.7	38	0.23		
	福井大学	47.7	52	48.0	45	46.3	55	0.18		
	山梨大学	44.6	78	47.8	48	46.3	54	0.21		
	信州大学	47.3	56	49.2	41	48.1	50	0.2		
	三重大学	44.4	80	46.2	54	50.7	39	0.19		
	山口大学	52.0	24	50.6	35	51.6	34	0.28		
	徳島大学	48.3	45	51.5	27	48.1	49	0.28		
	長崎大学	43.1	86	47.8	46	49.9	44	0.23		
	熊本大学	45.3	71	51.9	25	49.0	48	0.27		
	浜松医科大学	45.0	72	51.2	30	54.3	26	0.26		医科大学
	お茶の水女子大学	49.1	37	47.8	47	46.3	52	0.25		中規模病院無大学
	一橋大学	51.6	26	51.3	29	55.2	20	0.29		文科系中心大学
政策研究大学院大学	44.1	83	49.8	38	46.3	53	0.23	大学院大学		

クラスター	大学名	教育	順位	研究	順位	社会貢献	順位	基盤的資金に対する外部資金等の割合	
9	筑波大学	57.1	10	61.1	11	39.2	76	0.2	大規模大学 中規模病院有大学 中規模病院無大学 理工系中心大学
	新潟大学	52.4	20	51.6	26	50.7	40	0.17	
	岩手大学	55.0	14	48.8	43	41.9	69	0.2	
	静岡大学	54.1	16	48.1	44	43.6	65	0.27	
	室蘭工業大学	51.1	29	49.5	39	50.7	41	0.15	
	北見工業大学	53.1	17	50.3	37	46.3	56	0.17	
	東京海洋大学	59.5	6	53.7	17	45.4	57	0.16	
	京都工芸繊維大学	48.8	42	49.2	42	41.0	73	0.21	
10	秋田大学	44.3	81	45.0	66	57.0	15	0.15	中規模病院有大学 医科大学 中規模病院無大学
	山形大学	47.6	55	44.8	67	53.4	30	0.17	
	群馬大学	43.8	85	49.2	40	59.6	13	0.24	
	富山大学	46.4	64	45.5	59	56.1	18	0.15	
	岐阜大学	49.3	36	50.7	33	55.2	23	0.20	
	鳥取大学	49.0	39	47.3	49	53.4	31	0.17	
	香川大学	45.8	65	46.3	53	55.2	21	0.18	
	愛媛大学	47.8	48	51.9	23	55.2	22	0.18	
	佐賀大学	45.4	70	45.4	60	57.9	14	0.16	
	宮崎大学	46.5	62	45.0	64	54.3	27	0.19	
	琉球大学	49.7	35	47.0	52	56.1	19	0.12	
	滋賀医科大学	44.6	76	47.1	51	56.1	16	0.25	
	宇都宮大学	47.7	49	45.6	58	55.2	24	0.12	
埼玉大学	50.6	31	46.0	56	56.1	17	0.16		

研究の偏差値が60以上である大学のグループである2グループ、3グループは、結果的に基盤的資金に対する外部資金等の割合も非常に高い大学のグループとなっている。つまり、研究を強く推進するためには、外部資金の取得がもはや不可欠であることがよくわかる。

社会貢献の偏差値が高い大学あるいは教育の偏差値が高い大学は、総じて基盤的資金に対する外部資金等の割合が低い大学が多い。

次に、教育、研究、社会貢献、それぞれの偏差値が50前後でバランスを取っているグループは、基盤的資金に対する外部資金等の割合が、0.2-0.4前後である。

上記から、

- (1) 国立大学法人は、歴史的経緯・学部構成・専門領域に着目して作られた類型化「国立大学法人の財務分析上の分類」の同一類型内であっても、さらにサブグループ化が必要なこと
- (2) 国立大学法人が同一の機能や特性を持つものではなく、多様化していること
- (3) 基盤的資金に対する外部資金等の割合が高い大学は、研究にその機能を特化させ、反対

に基盤的資金に対する外部資金等の割合が低い大学は、研究以外の機能を特化させていることが示された。

7. 今後の課題

本調査研究は、損益計算書を中心にデータの抽出を行なっているため、平成 16、17 及び 18 事業年度の 4 月 1 日から 3 月 31 日までの国立大学法人の運営状況、すなわちフローについて分析している。フローは、ストックを前提とし、ストックに影響を与えるため、フローとストックの両面から分析しなければいけないことはいうまでもない。そのためには、3 月 31 日時点の国立大学法人の財政状態を示す「貸借対照表」も分析する必要がある。ストックとフローの両面から国立大学法人の状態を分析することは、今後の課題といえる。

さらにストックが増減することで生じるフロー、つまり資本投資や減価償却についても今後は分析していく必要があると思われる。

附属資料

I. 各種指標

(1)人件費率の推移

	大学名	平成 16 事業 年度	平成 17 事業 年度	平成 18 事業 年度
大規模大学	北海道大学	56.2%	54.5%	53.8%
	東北大学	50.8%	48.3%	47.9%
	筑波大学	58.2%	57.8%	56.7%
	千葉大学	57.6%	57.6%	57.1%
	東京大学	46.1%	45.3%	45.2%
	新潟大学	57.8%	55.6%	54.7%
	名古屋大学	54.5%	52.4%	51.3%
	京都大学	52.9%	51.1%	49.8%
	大阪大学	49.3%	48.3%	48.2%
	神戸大学	56.4%	56.8%	56.6%
	岡山大学	56.2%	55.8%	55.3%
	広島大学	57.8%	57.3%	56.4%
	九州大学	55.2%	51.3%	50.3%
中規模病院有大学	弘前大学	51.3%	54.5%	54.7%
	秋田大学	58.8%	56.7%	55.3%
	山形大学	60.8%	60.1%	59.1%
	群馬大学	52.9%	51.5%	51.1%
	富山大学	76.7%	58.5%	59.2%
	金沢大学	54.7%	53.0%	52.2%
	福井大学	56.0%	55.1%	55.8%
	山梨大学	54.4%	53.7%	53.4%
	信州大学	56.6%	54.5%	55.3%
	岐阜大学	49.8%	48.3%	48.6%
	三重大学	57.6%	55.8%	55.5%
	鳥取大学	56.7%	54.5%	54.3%
	島根大学	59.1%	59.1%	58.8%
	山口大学	55.1%	56.0%	55.0%
	徳島大学	52.8%	51.4%	51.5%
	香川大学	58.9%	57.3%	56.7%
	愛媛大学	58.5%	58.2%	57.7%
	高知大学	60.4%	59.3%	57.0%
	佐賀大学	56.4%	55.6%	57.9%
	長崎大学	60.7%	59.5%	58.5%
熊本大学	54.8%	54.6%	53.0%	
大分大学	58.2%	58.6%	58.7%	
宮崎大学	56.9%	58.1%	57.6%	
鹿児島大学	61.3%	60.7%	59.1%	
琉球大学	59.2%	60.7%	60.8%	
医科大学	旭川医科大学	42.4%	41.3%	42.1%
	東京医科歯科大学	45.7%	45.4%	44.9%
	浜松医科大学	46.9%	48.3%	48.0%
	滋賀医科大学	45.4%	45.0%	45.8%
	富山医科薬科大学	49.2%	49.1%	
中規模病院無大学	岩手大学	71.4%	70.3%	67.8%
	茨城大学	75.9%	78.5%	77.0%
	宇都宮大学	74.9%	73.7%	75.3%
	埼玉大学	76.5%	73.7%	73.2%
	お茶の水女子大学	75.1%	73.0%	71.5%
	横浜国立大学	73.4%	72.0%	70.3%
	富山大学	76.7%	57.9%	
	静岡大学	75.2%	72.3%	70.9%
	奈良女子大学	77.5%	77.1%	74.1%
	和歌山大学	77.5%	77.1%	76.3%

	大学名	平成 16 事業 年度	平成 17 事業 年度	平成 18 事業 年度
理工系中心大学	室蘭工業大学	67.9%	65.6%	64.3%
	帯広畜産大学	60.0%	57.2%	53.1%
	北見工業大学	67.1%	65.4%	63.4%
	東京農工大学	60.4%	58.2%	57.6%
	東京工業大学	55.0%	50.4%	49.9%
	東京海洋大学	69.1%	65.2%	63.9%
	電気通信大学	65.9%	64.1%	60.2%
	長岡技術科学大学	61.9%	57.9%	55.3%
	名古屋工業大学	66.0%	63.2%	60.6%
	豊橋技術科学大学	60.6%	55.0%	52.6%
	京都工芸繊維大学	68.7%	68.2%	64.2%
	九州工業大学	62.3%	61.8%	59.6%
	鹿屋体育大学	64.0%	64.9%	62.0%
文科系中心大学	小樽商科大学	74.3%	72.1%	70.7%
	福島大学	78.1%	75.4%	74.7%
	筑波技術大学		74.4%	65.8%
	東京外国語大学	70.4%	72.3%	70.9%
	東京芸術大学	74.1%	72.0%	68.8%
	一橋大学	71.5%	69.5%	70.0%
	滋賀大学	83.1%	82.4%	80.7%
	大阪外国語大学	80.4%	79.4%	78.8%
	北海道教育大学	82.1%	80.4%	79.0%
教育大学	宮城教育大学	79.4%	79.4%	79.0%
	東京学芸大学	81.7%	80.6%	78.4%
	上越教育大学	74.5%	72.6%	71.8%
	愛知教育大学	83.1%	80.4%	81.9%
	京都教育大学	81.6%	79.5%	79.2%
	大阪教育大学	81.1%	80.2%	79.0%
	兵庫教育大学	73.7%	71.9%	71.3%
	奈良教育大学	79.0%	78.8%	76.5%
	鳴門教育大学	77.4%	76.4%	75.0%
	福岡教育大学	81.0%	80.7%	80.2%
大学院大学	政策研究大学院大学	60.5%	45.7%	49.6%
	総合研究大学院大学	27.1%	26.5%	27.3%
	北陸先端科学技術大学院大学	35.9%	36.9%	35.2%
	奈良先端科学技術大学院大学	38.2%	37.6%	40.4%
短期大学	筑波技術短期大学	73.7%	75.5%	
	高岡短期大学	76.0%	70.9%	

(2) 論文数の推移

	大学名	2004				2005				2006			
		JMEDIplus		JSTPlus		JMEDIplus		JSTPlus		JMEDIplus		JSTPlus	
		EN	JA	EN	JA	EN	JA	EN	JA	EN	JA	EN	JA
大規模大学	北海道大学	237	529	338	951	210	485	327	990	215	555	347	945
	東北大学	237	610	653	1024	216	445	608	1237	244	541	661	1218
	筑波大学	115	338	202	453	118	339	199	531	147	458	208	616
	千葉大学	109	351	96	358	136	336	140	373	124	361	160	431
	東京大学	517	861	1108	1858	560	687	1080	2141	493	887	1096	2076
	新潟大学	118	347	107	238	115	342	107	251	127	375	80	256
	名古屋大学	166	451	357	829	188	458	389	819	208	476	385	911
	京都大学	242	549	701	1429	282	479	672	1505	247	642	649	1572
	大阪大学	260	667	490	1144	269	560	512	1189	271	639	472	1199
	神戸大学	87	252	125	495	102	229	123	536	128	280	181	554
	岡山大学	188	388	146	339	207	308	146	330	169	355	145	290
	広島大学	141	444	209	553	143	389	215	438	143	432	250	476
	九州大学	231	529	424	1044	251	455	448	1171	207	531	484	1373
中規模病院有大学	弘前大学	66	197	27	60	41	178	26	63	50	165	29	72
	秋田大学	56	167	44	133	47	139	37	150	69	128	36	126
	山形大学	45	177	71	165	36	180	62	112	38	174	71	189
	群馬大学	61	212	40	151	99	225	56	188	71	260	60	186
	富山大学	17	18	48	108	13	35	58	132	17	142	17	141
	金沢大学	92	304	83	257	114	312	89	316	116	324	85	264
	福井大学	8	87	40	171	11	115	33	200	10	127	16	197
	山梨大学	5	191	8	146	4	146	3	156	6	159	1	132
	信州大学	69	181	109	302	64	218	100	378	68	233	78	357
	岐阜大学	64	171	81	285	90	196	63	243	92	209	77	235
	三重大学	55	154	55	167	56	147	54	198	59	154	43	185
	鳥取大学	46	170	50	195	58	161	62	175	49	154	48	150
	島根大学	36	106	60	133	30	113	65	146	40	143	61	122
	山口大学	84	195	107	270	75	194	67	246	72	212	79	239
	徳島大学	83	231	56	233	97	231	50	227	105	225	63	208
	香川大学	38	107	26	138	51	148	23	124	46	137	37	156
	愛媛大学	58	145	66	203	52	146	79	218	53	176	72	225
	高知大学	45	159	57	80	33	109	66	54	34	127	68	73
	佐賀大学	28	123	69	170	32	103	56	164	45	121	58	180
	長崎大学	132	292	43	214	124	204	38	189	109	307	33	217
熊本大学	64	179	77	263	81	160	91	304	69	199	84	361	
大分大学	40	91	25	109	50	104	13	138	39	110	15	158	
宮崎大学	15	102	32	163	13	105	15	139	9	145	7	146	
鹿児島大学	98	181	80	214	86	187	69	243	77	207	101	250	
琉球大学	59	127	54	170	30	120	47	135	38	122	48	147	
医科大学	旭川医科大学	16	93			21	118			14	127		1
	東京医科歯科大学	124	361	5	12	133	343	8	11	122	413	3	6
	浜松医科大学	43	141	1		34	144	1	1	28	145		3

	大学名	2004				2005				2006			
		JMEDIPlus		JSTPlus		JMEDIPlus		JSTPlus		JMEDIPlus		JSTPlus	
		EN	JA	EN	JA	EN	JA	EN	JA	EN	JA	EN	JA
	滋賀医科大学	35	131	1	2	24	151			22	174		1
	富山医科薬科大学	71	154	2	4	79	144	6		8	20	4	
中規模病院無大学	岩手大学	24	32	52	166	22	28	58	184	21	33	65	165
	茨城大学	29	43	84	332	17	30	80	255	22	33	59	259
	宇都宮大学	14	19	44	205	14	22	46	220	11	35	36	238
	埼玉大学	15	11	75	208	16	17	67	192	20	24	76	205
	お茶の水女子大学	8	51	20	38	11	40	22	42	10	48	20	68
	横浜国立大学	18	39	121	385	6	32	84	422	8	56	108	435
	静岡大学	24	34	127	303	21	35	87	293	22	45	97	295
	奈良女子大学	14	28	22	46	9	18	24	54	23	28	22	73
	和歌山大学	1	18	23	110	2	18	20	128	1	30	12	133
理工系中心大学	室蘭工業大学	3	7	17	151	1	7	10	154		12	18	149
	帯広畜産大学	29	15	10	43	22	14	11	43	28	13	9	35
	北見工業大学	3	15	20	90	1	2	25	92	2	12	13	89
	東京農工大学	35	67	98	343	66	53	89	326	53	74	86	367
	東京工業大学	49	112	451	1081	49	87	457	1152	59	134	461	1174
	東京海洋大学	6	8	21	133	7	8	22	135	4	19	27	166
	電気通信大学	3	30	90	363	6	42	103	356	8	38	97	375
	長岡技術科学大学	4	30	99	254		27	82	245	7	43	79	253
	名古屋工業大学	3	37	41	322	4	38	41	321	5	54	45	337
	豊橋技術科学大学	19	36	68	271	15	41	69	278	10	58	51	266
	京都工芸繊維大学	6	29	32	210	7	32	29	168	13	25	27	214
	九州工業大学	15	64	48	332	14	45	57	307	11	43	57	364
鹿屋体育大学		20			1	21		1		20		1	
文科系中心大学	小樽商科大学		2		4		1		2			3	4
	福島大学		8	4	14	2	18	4	21	1	10	3	37
	筑波技術大学									1			1
	東京外国語大学		1		7		1		9		3		3
	東京芸術大学		2		10		2		11		3		18
	一橋大学		2	2	36		5	3	31		15	4	42
	滋賀大学	35	4	9	16	30	5	7	31	36	3	4	29
	大阪外国語大学		18		2		20				13		
教育大学	北海道教育大学		25		24	1	23		34		25		41
	宮城教育大学	2	9	2	13	1	11	1	14	1	6	2	11
	東京学芸大学	6	38	10	36	3	53	7	51	6	67	9	53
	上越教育大学	1	9	5	20		20	2	27		13	4	20
	愛知教育大学	4	22	8	25	2	13	4	21	2	20	6	29
	京都教育大学		17		9	2	6	1	8		3	2	13
	大阪教育大学	6	42	12	26	7	30	13	26	3	60	14	36
	兵庫教育大学	2	32	11	16	2	28	10	25	1	33	4	23
奈良教育大学		17		3		13		12		12		11	

	大学名	2004				2005				2006			
		JMEDPlus		JSTPlus		JMEDPlus		JSTPlus		JMEDPlus		JSTPlus	
		EN	JA	EN	JA	EN	JA	EN	JA	EN	JA	EN	JA
	鳴門教育大学		10		13		12		20		10		10
	福岡教育大学	1	12	5	12		11		7	1	7		21
大学院大学	政策研究大学院大学	1	1		8		2	1	5		1	1	13
	総合研究大学院大学	2	4	28	32	3	5	35	52	4	9	46	55
	北陸先端科学技術大学院大学	13	23	41	116	8	17	46	135	8	39	35	139
	奈良先端科学技術大学院大学	17	59	37	214	20	35	44	221	13	38	46	216
短大	高岡短大			1	7		1	1					
	筑波技術短大		19		22		17		14		1		2

(3) 特許公開件数の推移

	大学名	2004	2005	2006
大規模大学	北海道大学	17	29	152
	東北大学	22	53	313
	筑波大学	0	7	37
	千葉大学	7	23	67
	東京大学	77	79	162
	新潟大学	9	4	26
	名古屋大学	34	48	114
	京都大学	30	92	216
	大阪大学	35	31	159
	神戸大学	11	12	49
	岡山大学	13	19	43
	広島大学	21	49	139
	九州大学	22	18	83
中規模病院有大学	弘前大学	0	1	18
	秋田大学	1	3	17
	山形大学	0	1	1
	群馬大学	3	15	64
	富山大学	7	10	20
	金沢大学	16	17	40
	福井大学	4	12	39
	山梨大学	2	4	14
	信州大学	16	40	83
	岐阜大学	24	37	36
	三重大学	6	3	23
	鳥取大学	6	12	22
	島根大学	13	7	22
	山口大学	1	22	103
	徳島大学	0	2	60
	香川大学	6	23	24
	愛媛大学	0	2	21
	高知大学	0	4	19
	佐賀大学	4	16	20
	長崎大学	5	5	17
	熊本大学	1	12	38
大分大学	1	0	23	
宮崎大学	1	3	28	
鹿児島大学	7	6	35	
琉球大学	4	4	11	
医科大学	旭川医科大学	0	0	0
	東京医科歯科大学	0	3	25
	浜松医科大学	0	7	17
	滋賀医科大学	1	0	0
中規模病院無大学	岩手大学	6	4	26

	茨城大学	1	2	0
	宇都宮大学	1	4	20
	埼玉大学	19	7	25
	お茶の水女子大学	3	1	0
	横浜国立大学	2	6	51
	静岡大学	10	43	61
	奈良女子大学	0	0	1
	和歌山大学	1	11	5
理工系中心大学	室蘭工業大学	4	4	14
	帯広畜産大学	2	0	17
	北見工業大学	1	1	16
	東京農工大学	4	11	84
	東京工業大学	43	30	263
	東京海洋大学	2	7	13
	電気通信大学	1	6	55
	長岡技術科学大学	10	16	51
	名古屋工業大学	6	39	116
	豊橋技術科学大学	5	22	43
	京都工芸繊維大学	5	5	24
	九州工業大学	2	5	59
	鹿屋体育大学	0	0	0
文科系中心大学	小樽商科大学	0	0	0
	福島大学	0	0	0
	筑波技術大学	0	0	0
	東京外国語大学	0	0	0
	東京芸術大学	0	0	0
	一橋大学	0	0	0
	滋賀大学	0	0	2
	大阪外国語大学	0	0	0
教育大学	北海道教育大学	0	0	1
	宮城教育大学	0	2	0
	東京学芸大学	0	0	1
	上越教育大学	0	0	0
	愛知教育大学	0	0	0
	京都教育大学	0	0	0
	大阪教育大学	0	3	1
	兵庫教育大学	0	0	0
	奈良教育大学	0	0	1
	鳴門教育大学	0	0	0
	福岡教育大学	0	1	0
大学院大学	政策研究大学院大学	0	0	0
	北陸先端科学技術大学院大学	11	3	17
	奈良先端科学技術大学院大学	44	52	36
	総合研究大学院大学	0	0	0

(4) 教員数と学生数の推移

		平成 16 事業年度		平成 17 事業年度		平成 18 事業年度	
		教員数	学生数	教員数	学生数	教員数	学生数
大規模大学	北海道大学	2,166	17,559	2,126	17,831	2,143	18,080
	東北大学	2,567	17,539	2,554	17,698	2,581	17,857
	筑波大学	2,177	19,671	2,197	16,865	2,191	15,981
	千葉大学	1,367	16,893	1,363	16,865	1,341	16,881
	東京大学	3,969	27,412	4,182	27,954	4,254	28,071
	新潟大学	1,302	15,224	1,262	15,013	1,246	14,936
	名古屋大学	1,804	15,811	1,820	15,844	1,865	15,893
	京都大学	3,003	22,229	3,070	22,383	3,055	22,402
	大阪大学	2,458	19,932	2,485	19,950	2,546	19,934
	神戸大学	1,563	19,687	1,543	19,720	1,541	19,545
	岡山大学	1,435	15,480	1,444	15,676	1,481	15,810
	広島大学	1,860	19,514	1,843	19,549	1,847	19,571
	九州大学	2,315	18,021	2,333	18,195	2,338	18,393
中規模病院有大学	弘前大学	775	6,624	790	6,721	790	6,794
	秋田大学	656	6,315	648	4,874	643	5,002
	山形大学	874	9,646	868	9,632	854	9,551
	群馬大学	825	8,784	813	8,783	732	8,727
	富山大学	552	7,277	971	9,251	965	9,255
	金沢大学	1,169	12,491	1,149	12,495	1,146	10,723
	福井大学	637	5,095	635	5,079	624	5,023
	山梨大学	605	4,988	589	4,878	579	4,801
	信州大学	1,016	11,478	1,128	11,669	1,130	11,774
	岐阜大学	809	7,930	829	7,904	825	7,871
	三重大学	764	7,657	750	7,576	735	7,538
	鳥取大学	766	6,268	772	6,296	770	6,333
	島根大学	704	6,424	756	6,314	736	6,225
	山口大学	892	10,785	916	10,783	907	10,718
	徳島大学	910	7,764	907	7,888	973	7,888
	香川大学	778	7,000	773	7,038	767	6,946
	愛媛大学	988	9,617	961	9,732	955	9,843
高知大学	699	5,611	701	5,605	695	5,636	
佐賀大学	771	7,314	777	7,302	785	7,327	

		平成 16 事業年度		平成 17 事業年度		平成 18 事業年度	
		教員数	学生数	教員数	学生数	教員数	学生数
	長崎大学	973	9,255	1,065	9,317	1,063	9,397
	熊本大学	1,022	11,510	1,018	11,674	1,012	11,674
	大分大学	664	5,811	666	5,811	651	5,850
	宮崎大学	680	5,366	684	5,415	678	5,488
	鹿児島大学	1,185	11,284	1,177	11,230	1,161	11,284
	琉球大学	874	9,109	867	7,956	861	8,067
	医科 大学	旭川医科大学	277	953	279	942	268
東京医科歯科大学		696	2,641	669	2,671	669	2,748
浜松医科大学		283	1,027	281	1,051	275	1,040
滋賀医科大学		287	1,018	285	1,022	294	1,028
富山医科薬科大学		363	1,576	361	1,619		
中規 模 病 院 無 大 学	岩手大学	510	6,249	503	6,286	503	6,354
	茨城大学	663	10,220	661	10,110	644	10,066
	宇都宮大学	390	5,325	461	5,491	461	5,552
	埼玉大学	481	8,954	560	8,970	558	9,065
	お茶の水女子大学	324	5,082	327	3,460	335	3,438
	横浜国立大学	748	10,615	733	10,695	726	10,704
	静岡大学	874	11,153	868	11,075	862	10,951
	奈良女子大学	280	2,846	288	2,829	291	2,850
理系 中 心 大 学	和歌山大学	379	4,643	366	4,667	363	4,737
	室蘭工業大学	204	3,301	201	3,325	199	3,344
	帯広畜産大学	138	1,370	136	1,397	136	1,374
	北見工業大学	156	2,138	152	2,124	153	2,060
	東京農工大学	407	6,070	415	6,126	426	6,114
	東京工業大学	1,225	10,595	1,201	10,709	1,201	10,675
	東京海洋大学	259	2,770	252	2,797	248	2,849
	電気通信大学	360	5,595	338	5,662	212	2,326
	長岡技術科学大学	224	2,284	224	2,335	338	5,682
	名古屋工業大学	373	6,419	398	6,358	385	6,299
	豊橋技術科学大学	213	2,144	211	2,174	211	2,207
	京都工芸繊維大学	305	4,395	303	4,393	292	4,324
	九州工業大学	392	6,319	399	6,311	386	6,175
鹿屋体育大学	66	751	66	769	63	792	

		平成 16 事業年度		平成 17 事業年度		平成 18 事業年度	
		教員数	学生数	教員数	学生数	教員数	学生数
文系 中心 大学	小樽商科大学	128	2,648	134	2,627	134	2,546
	福島大学	328	4,515	346	4,506	343	4,493
	筑波技術大学	110	311	115	286	115	293
	東京外国語大学	255	4,367	241	4,457	257	4,428
	東京芸術大学	224	3,346	228	3,400	234	3,463
	一橋大学	420	6,528	441	6,534	407	6,532
	滋賀大学	314	5,215	317	5,233	311	5,206
	大阪外国語大学	186	4,887	182	4,881	175	4,761
教育 大学	北海道教育大学	594	9,314	580	9,451	583	9,438
	宮城教育大学	226	3,286	224	3,280	222	1,754
	東京学芸大学	687	12,176	691	5,927	683	6,003
	上越教育大学	205	1,936	202	2,006	198	2,116
	愛知教育大学	466	4,086	453	4,158	269	4,184
	京都教育大学	287	4,430	287	4,445	286	4,396
	大阪教育大学	560	4,899	549	4,979	536	4,964
	兵庫教育大学	221	1,406	224	1,484	220	1,556
	奈良教育大学	118	1,360	180	1,334	178	2,616
	鳴門教育大学	256	2,351	247	2,351	241	2,356
	福岡教育大学	323	5,849	199	5,866	314	5,890
大学 院 大学	総合研究大学院大学	918	495	13	535	15	555
	政策研究大学院大学	71	230	65	230	69	263
	北陸先端科学技術大学院 大学	168	998	155	1,024	157	955
	奈良先端科学技術大学院 大学	203	1,094	216	1,069	217	1,080
短期 大学	筑波技術短期大学	110	311	115	286		
	高岡短期大学	56	507	56	506		
	富山大学(-H17.9)			549	7,191		

(5) 学生あたり教育経費の推移

	大学名	平成 16 事業 年度	平成 17 事業 年度	平成 18 事業 年度
大規模大学	北海道大学	153	187	192
	東北大学	152	157	168
	筑波大学	302	347	373
	千葉大学	97	101	111
	東京大学	291	334	319
	新潟大学	137	159	211
	名古屋大学	138	173	178
	京都大学	171	201	237
	大阪大学	153	171	188
	神戸大学	126	129	139
	岡山大学	87	117	118
	広島大学	118	129	141
	九州大学	116	151	187
中規模病院有大学	弘前大学	322	161	164
	秋田大学	119	156	183
	山形大学	110	152	172
	群馬大学	108	119	132
	金沢大学	127	142	169
	福井大学	143	158	174
	山梨大学	204	208	219
	信州大学	141	146	145
	岐阜大学	141	163	211
	三重大学	112	123	154
	鳥取大学	169	194	220
	島根大学	157	196	202
	山口大学	120	152	164
	徳島大学	194	197	222
	香川大学	134	146	154
	愛媛大学	138	124	127
	高知大学	182	203	210
	佐賀大学	162	164	175
	長崎大学	148	164	166
	熊本大学	106	114	123
	大分大学	144	147	159
宮崎大学	158	180	194	
鹿児島大学	278	241	263	
琉球大学	129	147	149	
医科大学	旭川医科大学	337	359	416
	東京医科歯科大学	279	308	315
	浜松医科大学	247	241	306
	滋賀医科大学	331	392	382
	富山医科薬科大学(～17.9)	280	133	

	大学名	平成 16 事業 年度	平成 17 事業 年度	平成 18 事業 年度
中規模病院無大学	岩手大学	124	165	188
	茨城大学	129	117	118
	宇都宮大学	115	161	138
	埼玉大学	120	146	170
	お茶の水女子大学	130	194	243
	横浜国立大学	106	118	134
	富山大学	123	101	163
	静岡大学	123	136	137
	奈良女子大学	158	178	198
	和歌山大学	102	124	127
理工系中心大学	室蘭工業大学	125	185	180
	帯広畜産大学	276	247	330
	北見工業大学	141	148	148
	東京農工大学	188	207	216
	東京工業大学	186	207	209
	東京海洋大学	343	393	393
	電気通信大学	131	155	461
	長岡技術科学大学	326	336	126
	名古屋工業大学	114	116	103
	豊橋技術科学大学	154	204	229
	京都工芸繊維大学	136	164	189
	九州工業大学	162	185	220
	鹿屋体育大学	433	405	424
文科系中心大学	小樽商科大学	101	94	109
	福島大学	126	190	175
	東京外国語大学	128	149	145
	東京芸術大学	266	295	340
	一橋大学	114	207	160
	滋賀大学	76	82	95
	大阪外国語大学	87	96	102
	筑波技術大学		407	1,604
教育大学	北海道教育大学	81	99	120
	宮城教育大学	83	106	226
	東京学芸大学	96	201	216
	上越教育大学	172	261	306
	愛知教育大学	193	233	214
	京都教育大学	139	156	143
	大阪教育大学	197	208	246
	兵庫教育大学	490	480	448
	奈良教育大学	232	261	145
	鳴門教育大学	182	183	190
	福岡教育大学	101	106	104
大学院大学	政策研究大学院大学	212	297	235
	総合研究大学院大学	1,898	1,877	1,839

	大学名	平成 16 事業年度	平成 17 事業年度	平成 18 事業年度
	北陸先端科学技術大学院大学	632	609	676
	奈良先端科学技術大学院大学	349	490	505
短期大学	筑波技術短期大学(～17.9)	649	288	
	高岡短期大学(～17.9)	206	121	
	富山大学(～17.9)		55	

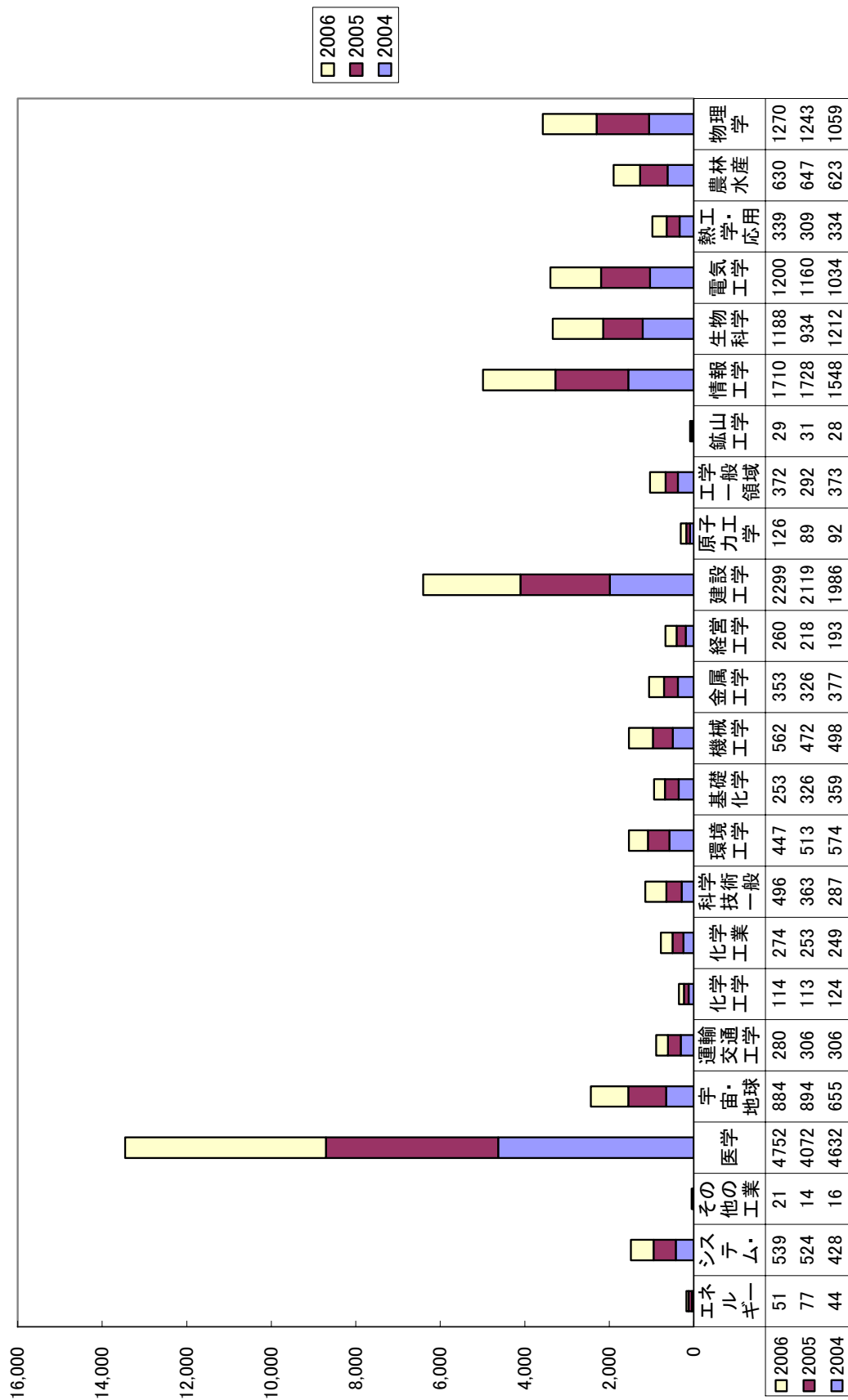
(6) 教員あたり研究経費の推移

	大学名	平成 16 事業 年度	平成 17 事業 年度	平成 18 事業 年度
大規模大学	北海道大学	3,512	3,654	3,664
	東北大学	6,171	6,863	6,982
	筑波大学	2,930	2,794	2,648
	千葉大学	2,263	1,844	2,020
	東京大学	6,377	6,118	5,914
	新潟大学	1,929	2,131	2,133
	名古屋大学	3,867	4,298	4,141
	京都大学	4,454	4,285	4,872
	大阪大学	6,417	6,516	6,544
	神戸大学	2,010	2,000	2,334
	岡山大学	1,846	1,924	2,009
	広島大学	2,413	2,364	2,674
	九州大学	2,969	4,061	4,245
中規模病院有大学	弘前大学	1,551	1,439	1,575
	秋田大学	1,415	1,637	1,642
	山形大学	1,508	1,498	1,495
	群馬大学	1,357	1,507	2,003
	金沢大学	1,791	1,768	1,966
	福井大学	1,567	1,927	1,967
	山梨大学	2,522	2,592	2,768
	信州大学	1,562	1,455	1,487
	岐阜大学	1,669	1,703	1,761
	三重大学	1,475	1,934	1,860
	鳥取大学	1,314	1,321	1,456
	島根大学	1,160	1,164	1,757
	山口大学	1,396	1,243	1,220
	徳島大学	1,813	1,941	2,012
	香川大学	1,984	1,748	1,846
	愛媛大学	1,718	1,736	1,988
	高知大学	1,401	1,369	1,463
	佐賀大学	1,607	1,858	1,644
	長崎大学	2,157	2,089	2,167
	熊本大学	2,316	3,013	3,172
	大分大学	1,346	1,115	1,322
宮崎大学	1,321	1,286	1,525	
鹿児島大学	1,326	1,425	1,578	
琉球大学	1,343	1,153	1,194	
医科大学	旭川医科大学	2,467	2,436	2,749
	東京医科歯科大学	2,969	3,122	3,281
	浜松医科大学	2,299	2,244	3,255
	滋賀医科大学	3,532	2,991	2,876
	富山医科薬科大学(～17.9)	2,093	817	

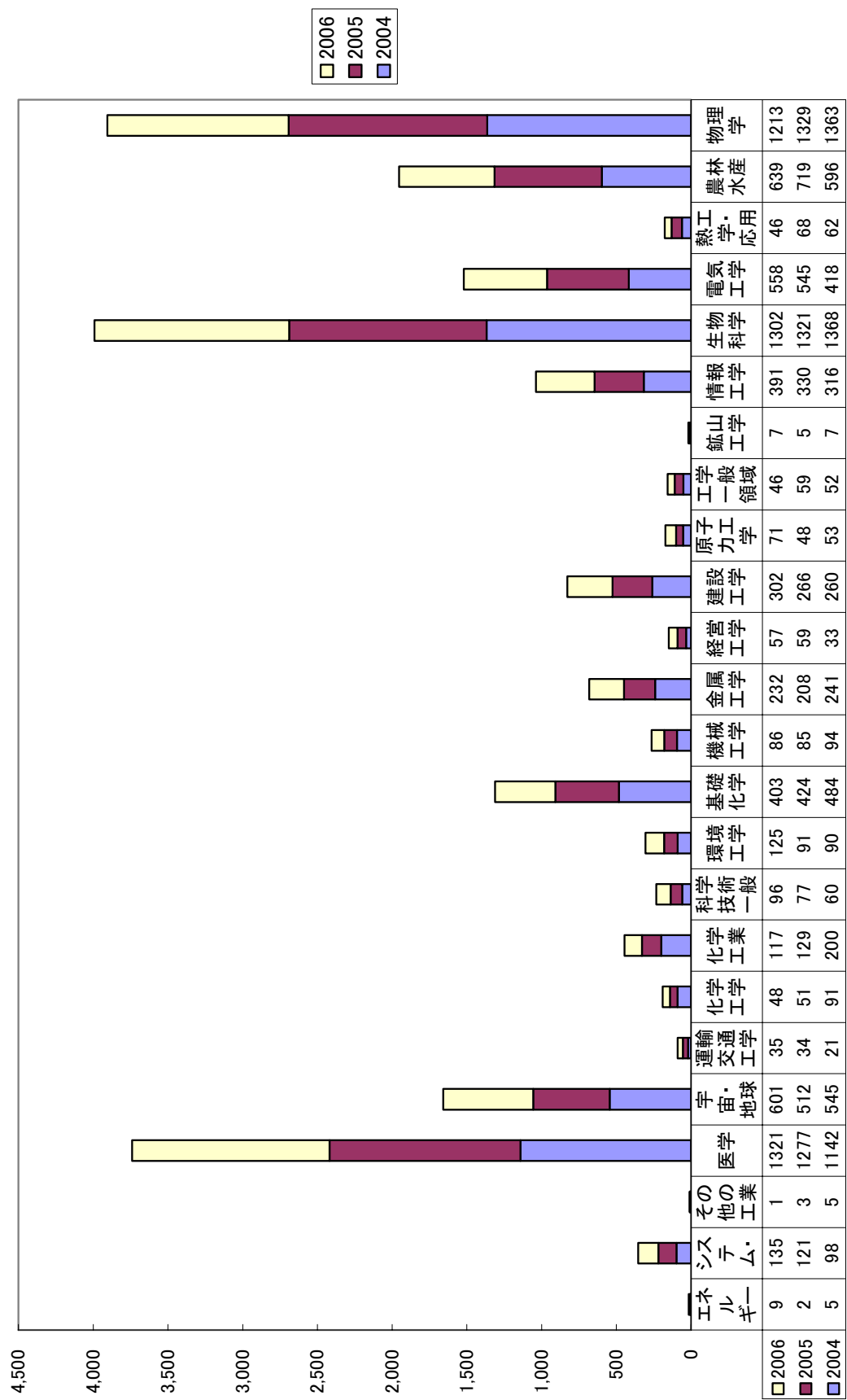
	大学名	平成 16 事業 年度	平成 17 事業 年度	平成 18 事業 年度
中規模病院無大学	岩手大学	1,712	1,673	1,816
	茨城大学	1,089	909	935
	宇都宮大学	2,127	1,556	1,479
	埼玉大学	1,658	1,439	1,328
	お茶の水女子大学	896	1,163	1,220
	横浜国立大学	1,495	1,855	2,084
	富山大学	1,063	712	1,481
	静岡大学	1,190	1,350	1,395
	奈良女子大学	1,031	1,039	1,076
	和歌山大学	834	758	751
理工系中心大学	室蘭工業大学	2,913	3,208	3,154
	帯広畜産大学	2,751	2,593	3,249
	北見工業大学	3,415	3,603	3,280
	東京農工大学	2,591	2,493	2,667
	東京工業大学	5,368	5,925	5,297
	東京海洋大学	2,098	2,383	3,234
	電気通信大学	2,435	2,686	4,045
	長岡技術科学大学	2,110	2,472	1,936
	名古屋工業大学	3,215	2,756	2,893
	豊橋技術科学大学	4,970	4,705	4,640
	京都工芸繊維大学	2,091	2,177	2,775
	九州工業大学	2,408	2,574	2,569
	鹿屋体育大学	1,924	2,258	2,456
文科系中心大学	小樽商科大学	928	925	889
	福島大学	535	577	603
	筑波技術大学		599	1,654
	東京外国語大学	1,880	1,739	1,301
	東京芸術大学	745	982	1,068
	一橋大学	1,594	1,547	1,817
	滋賀大学	536	547	573
	大阪外国語大学	647	713	702
教育大学	北海道教育大学	678	648	735
	宮城教育大学	661	785	642
	東京学芸大学	609	652	812
	上越教育大学	447	566	541
	愛知教育大学	301	398	561
	京都教育大学	262	252	539
	大阪教育大学	470	485	536
	兵庫教育大学	626	849	856
	奈良教育大学	1,189	703	754
	鳴門教育大学	551	707	664
	福岡教育大学	444	695	440
大学院大学	政策研究大学院大学	1,692	1,909	1,948
	総合研究大学院大学	280	13,433	13,510

	大学名	平成 16 事業 年度	平成 17 事業 年度	平成 18 事業 年度
	北陸先端科学技術大学院大学	3,700	4,241	4,032
	奈良先端科学技術大学院大学	8,004	7,422	6,797
短期大学	筑波技術短期大学	1,260	472	
	高岡短期大学	698	245	
	富山大学(～17.9)		418	

大規模大学の論文数(日本語)



大規模大学の論文数(英語)



北海道大学

JST 分類コード名	2004		2005		2006	
	EN	JA	EN	JA	EN	JA
エネルギー工学		4		4	1	5
システム・制御工学	5	19	5	24	2	24
その他の工業						3
医学	80	376	73	369	89	407
宇宙・地球の科学	53	64	56	99	73	100
運輸交通工学		26	7	18	3	19
化学工学	3	12		8	1	11
化学工業	10	17	6	18	7	20
科学技術一般領域	3	15	4	17	5	22
環境工学	9	69	1	73	9	55
基礎化学	24	33	15	20	21	16
機械工学	6	12	2	15		21
金属工学	23	40	17	37	18	25
経営工学		15	2	15	4	11
建設工学	37	203	31	219	25	204
原子力工学	2	10	4	9	7	11
工学一般領域	5	16	3	18	1	32
鉱山工学	3	6		4		5
情報工学	14	111	18	105	18	97
生物科学	138	109	120	77	133	95
電気工学	17	81	15	83	26	74
熱工学・応用熱力学	2	72	7	52	2	53
農林水産	83	119	90	103	65	89
物理学	58	51	61	88	52	101
総計	575	1480	537	1475	562	1500

東北大学

JST 分類コード名	2004		2005		2006	
	EN	JA	EN	JA	EN	JA
エネルギー工学		7		13		7
システム・制御工学	12	27	11	44	14	31
その他の工業	1					
医学	126	419	122	317	130	375
宇宙・地球の科学	42	58	33	76	60	95
運輸交通工学		12	1	19	1	16
化学工学	14	15	6	20	5	16
化学工業	35	23	17	39	12	38
科学技術一般領域	6	32	15	32	20	54
環境工学	5	52	1	57	8	32
基礎化学	60	45	45	52	34	28
機械工学	15	48	15	42	11	64
金属工学	70	55	59	64	80	83
経営工学	3	6	2	5	3	14
建設工学	17	147	14	148	22	143
原子力工学	11	4	9	7	5	21
工学一般領域	6	37	9	29	7	42
鉱山工学		8	2	6	1	6
情報工学	34	84	29	112	35	95
生物科学	102	140	75	95	91	114
電気工学	74	160	98	176	111	193
熱工学・応用熱力学	7	27	6	26	3	19
農林水産	35	33	43	34	34	45
物理学	215	195	212	269	218	228
総計	890	1634	824	1682	905	1759

筑波大学

JST 分類コード名	2004		2005		2006	
	EN	JA	EN	JA	EN	JA
エネルギー工学		2		3	1	
システム・制御工学	8	33	7	33	12	41
その他の工業		3		1		6
医学	56	260	54	257	77	340
宇宙・地球の科学	44	33	38	37	25	46
運輸交通工学	1	11		9	3	16
化学工学	1	3		2		3
化学工業	4	6	2	5	3	14
科学技術一般領域	3	32	2	50		46
環境工学	1	16	7	24	5	24
基礎化学	17	8	5	14	14	10
機械工学	1	11	5	7		10
金属工学	8	1	4	4	5	1
経営工学	4	9	4	16	4	19
建設工学	5	73	6	72	12	93
原子力工学		4	1	6	1	2
工学一般領域	1	10	1	11	3	5
鉱山工学				1		2
情報工学	21	121	19	148	26	179
生物科学	50	52	58	45	62	54
電気工学	10	33	13	40	17	52
熱工学・応用熱力学	1	8		6	2	7
農林水産	35	26	35	36	37	49
物理学	46	36	56	43	46	55
総計	317	791	317	870	355	1074

千葉大学

JST 分類コード名	2004		2005		2006	
	EN	JA	EN	JA	EN	JA
エネルギー工学		2	1	1		
システム・制御工学	4	28	6	16	6	30
その他の工業		3	1	2		1
医学	54	279	68	263	73	279
宇宙・地球の科学	12	33	13	28	8	34
運輸交通工学		2		2		4
化学工学	1	1		2		1
化学工業	1	5	7	2	4	5
科学技術一般領域	1	8	1	4	4	10
環境工学	1	29	5	11	3	8
基礎化学	16	14	23	16	16	9
機械工学	3	23	2	17	1	22
金属工学	1	6	1	3	3	9
経営工学	1	5		4	3	9
建設工学	7	63	11	101	7	115
原子力工学	1				1	
工学一般領域	1	5		4	2	3
情報工学	9	35	18	61	21	61
生物科学	48	54	54	42	51	51
電気工学	13	48	17	45	38	56
熱工学・応用熱力学	1	8	5	6		6
農林水産	18	22	26	45	22	32
物理学	12	36	17	34	21	47
総計	205	709	276	709	284	792

東京大学

JST 分類コード名	2004		2005		2006	
	EN	JA	EN	JA	EN	JA
エネルギー工学		6	1	18	3	12
システム・制御工学	19	90	29	106	31	107
その他の工業	2	2	1	3		4
医学	159	556	177	447	180	585
宇宙・地球の科学	139	127	121	242	139	186
運輸交通工学	7	43	11	56	7	55
化学工学	17	10	10	11	8	8
化学工業	42	51	40	45	29	56
科学技術一般領域	16	50	23	62	12	93
環境工学	26	80	25	83	34	65
基礎化学	94	58	64	51	85	35
機械工学	23	107	28	136	25	141
金属工学	27	29	29	35	23	21
経営工学	5	41	15	38	11	57
建設工学	52	335	54	366	64	365
原子力工学	10	24	7	11	7	21
工学一般領域	9	74	13	51	4	53
鉱山工学	1	6	1	9	2	4
情報工学	75	343	81	333	90	343
生物科学	333	219	333	178	287	225
電気工学	87	138	117	156	120	171
熱工学・応用熱力学	29	67	26	70	13	83
農林水産	148	92	160	108	176	85
物理学	305	171	274	213	239	188
総計	1625	2719	1640	2828	1589	2963

新潟大学

JST 分類コード名	2004		2005		2006	
	EN	JA	EN	JA	EN	JA
エネルギー工学				2		2
システム・制御工学		14		14		5
その他の工業		2	1			3
医学	74	299	69	273	87	315
宇宙・地球の科学	16	21	9	29	15	33
運輸交通工学		3		3		
化学工学	4	3	4	1	1	1
化学工業	6	6	1	5	4	7
科学技術一般領域		6	1	5		13
環境工学	2	5	1	4	1	3
基礎化学	10	5	12	6	7	5
機械工学	3	4		11	1	15
金属工学	2	16	3	6	3	5
経営工学		1		1		2
建設工学	5	41	4	36	5	39
原子力工学		2		2	2	
工学一般領域	4	10	3	8	2	7
情報工学	4	20	10	30	3	29
生物科学	41	43	38	49	33	44
電気工学	16	23	7	33	13	28
熱工学・応用熱力学	1	5		10		6
農林水産	8	30	16	41	17	31
物理学	29	26	43	24	13	38
総計	225	585	222	593	207	631

名古屋大学

JST 分類コード名	2004		2005		2006	
	EN	JA	EN	JA	EN	JA
エネルギー工学				5		5
システム・制御工学	8	39	7	44	11	55
その他の工業				1		1
医学	67	336	95	341	106	341
宇宙・地球の科学	42	51	46	64	69	55
運輸交通工学	2	36	6	39	7	45
化学工学	16	24	11	15	5	12
化学工業	13	25	7	16	10	22
科学技術一般領域	8	30	5	41	10	65
環境工学	9	29	11	24	8	29
基礎化学	30	27	44	19	33	16
機械工学	2	44	7	52	8	47
金属工学	11	32	16	32	20	32
経営工学	2	11	8	26	6	24
建設工学	10	116	14	75	18	133
原子力工学	9	6	3	10	13	10
工学一般領域	4	48	1	32	4	26
情報工学	18	120	26	134	24	144
生物科学	89	81	83	52	80	81
電気工学	22	83	30	89	36	88
熱工学・応用熱力学	2	20	1	9	1	18
農林水産	40	27	53	38	34	25
物理学	119	95	103	119	90	113
総計	523	1280	577	1277	593	1387

京都大学

JST 分類コード名	2004		2005		2006	
	EN	JA	EN	JA	EN	JA
エネルギー工学		7		7	1	4
システム・制御工学	12	47	15	55	14	69
その他の工業				2		2
医学	94	347	120	304	89	372
宇宙・地球の科学	99	117	86	170	98	152
運輸交通工学		38	1	49	1	27
化学工学	2	10	1	7	14	10
化学工業	26	19	13	24	10	21
科学技術一般領域	4	31	9	32	8	70
環境工学	14	131	12	105	13	121
基礎化学	63	60	56	52	39	53
機械工学	6	36	9	26	5	26
金属工学	15	20	10	19	6	16
経営工学	4	13	6	28	11	20
建設工学	89	423	92	404	74	427
原子力工学	7	15	9	24	10	22
工学一般領域	7	52	7	30	8	61
鉱山工学				2		1
情報工学	38	163	38	197	56	190
生物科学	154	152	176	128	177	194
電気工学	38	64	40	117	38	107
熱工学・応用熱力学	3	17	4	13	2	18
農林水産	69	99	81	72	67	88
物理学	199	117	169	117	155	143
総計	943	1978	954	1984	896	2214

大阪大学

JST 分類コード名	2004		2005		2006	
	EN	JA	EN	JA	EN	JA
エネルギー工学		6		7	2	7
システム・制御工学	12	49	12	92	16	79
その他の工業	1	1				
医学	133	499	156	422	163	483
宇宙・地球の科学	4	7	10	9	8	19
運輸交通工学		22		17	1	17
化学工学	5	13	2	23	4	19
化学工業	28	30	16	31	18	21
科学技術一般領域	6	26	5	26	5	37
環境工学	4	33	8	20	3	25
基礎化学	61	38	42	32	45	21
機械工学	8	66	4	30	14	63
金属工学	58	110	43	79	52	87
経営工学	3	28	4	27	4	30
建設工学	4	113	7	131	9	135
原子力工学	8	6	5	6	12	14
工学一般領域	5	45	12	31	2	46
鉱山工学				1	1	1
情報工学	46	229	37	272	47	231
生物科学	102	110	101	84	98	101
電気工学	72	187	100	212	69	215
熱工学・応用熱力学	4	32	5	48	1	34
農林水産	8	11	7	9	11	7
物理学	178	150	205	140	158	146
総計	750	1811	781	1749	743	1838

神戸大学

JST 分類コード名	2004		2005		2006	
	EN	JA	EN	JA	EN	JA
エネルギー工学	1	4		1		2
システム・制御工学	5	23	2	34	2	29
その他の工業		2				
医学	43	199	43	183	70	230
宇宙・地球の科学	8	15	12	25	19	23
運輸交通工学	2	60	4	52	6	42
化学工学	8	5	2	6	4	6
化学工業	4	12	4	11	1	8
科学技術一般領域		8		8	8	16
環境工学	1	13	4	13	13	16
基礎化学	8	11	9	5	6	6
機械工学	9	28	2	27	9	39
金属工学	2	7	1	4	2	5
経営工学	1	24	1	15		18
建設工学	11	132	13	167	13	166
原子力工学	1	3		1		3
工学一般領域	2	10		17	3	14
鉱山工学	1					
情報工学	6	47	11	73	14	61
生物科学	44	40	46	30	48	22
電気工学	5	32	9	33	19	32
熱工学・応用熱力学	4	24	2	11	10	21
農林水産	26	18	28	22	25	30
物理学	20	30	32	27	37	45
総計	212	747	225	765	309	834

岡山大学

JST 分類コード名	2004		2005		2006	
	EN	JA	EN	JA	EN	JA
エネルギー工学	1	2		1		
システム・制御工学	1	18	7	17	4	16
医学	113	319	131	257	96	308
宇宙・地球の科学	21	14	21	15	10	19
運輸交通工学		4		7		8
化学工学		7	3	3	1	7
化学工業	4	10	1	11	5	15
科学技術一般領域		6	3	4	7	4
環境工学	3	29		23	5	20
基礎化学	31	11	29	8	29	5
機械工学	2	16	3	14		14
金属工学	6	8	7	7	4	10
経営工学		10	4	3	4	10
建設工学	5	51	4	42	7	29
原子力工学				4		1
工学一般領域	4	7	1	7	2	6
情報工学	10	54	6	75	9	64
生物科学	66	55	56	31	62	38
電気工学	11	48	16	53	6	28
熱工学・応用熱力学		8	1	5		6
農林水産	24	31	35	25	35	17
物理学	32	19	25	26	28	20
総計	334	727	353	638	314	645

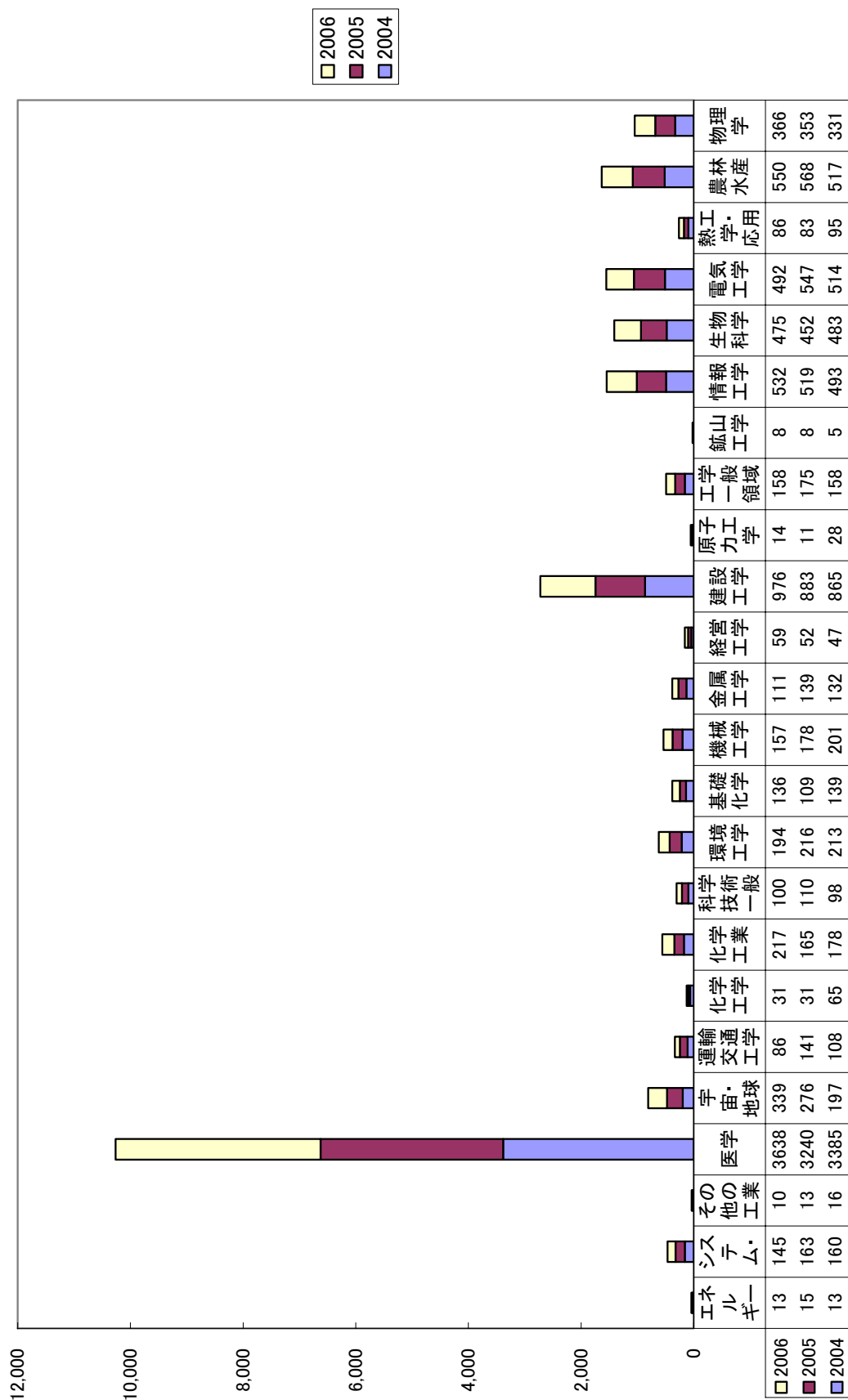
広島大学

JST 分類コード名	2004		2005		2006	
	EN	JA	EN	JA	EN	JA
エネルギー工学	2	1		3		
システム・制御工学	9	19	11	19	12	20
その他の工業	1	2		1		1
医学	52	362	72	307	68	349
宇宙・地球の科学	20	38	23	27	19	34
運輸交通工学	6	20	3	17	3	9
化学工学	9	4	6	10	3	4
化学工業	4	11	4	12	3	8
科学技術一般領域	2	26	5	42	10	24
環境工学	5	37	6	30	10	18
基礎化学	23	12	18	17	19	15
機械工学	7	34	2	26	3	27
金属工学	3	21	5	15	5	14
経営工学	6	19	9	12	6	18
建設工学	7	120	5	87	27	121
原子力工学		9	3	3	6	9
工学一般領域	1	17	3	10	2	14
鉱山工学						3
情報工学	14	59	10	51	13	48
生物科学	75	45	48	40	68	60
電気工学	14	50	38	41	27	46
熱工学・応用熱力学	2	18	2	11	1	6
農林水産	34	39	36	25	29	27
物理学	54	34	49	21	59	33
総計	350	997	358	827	393	908

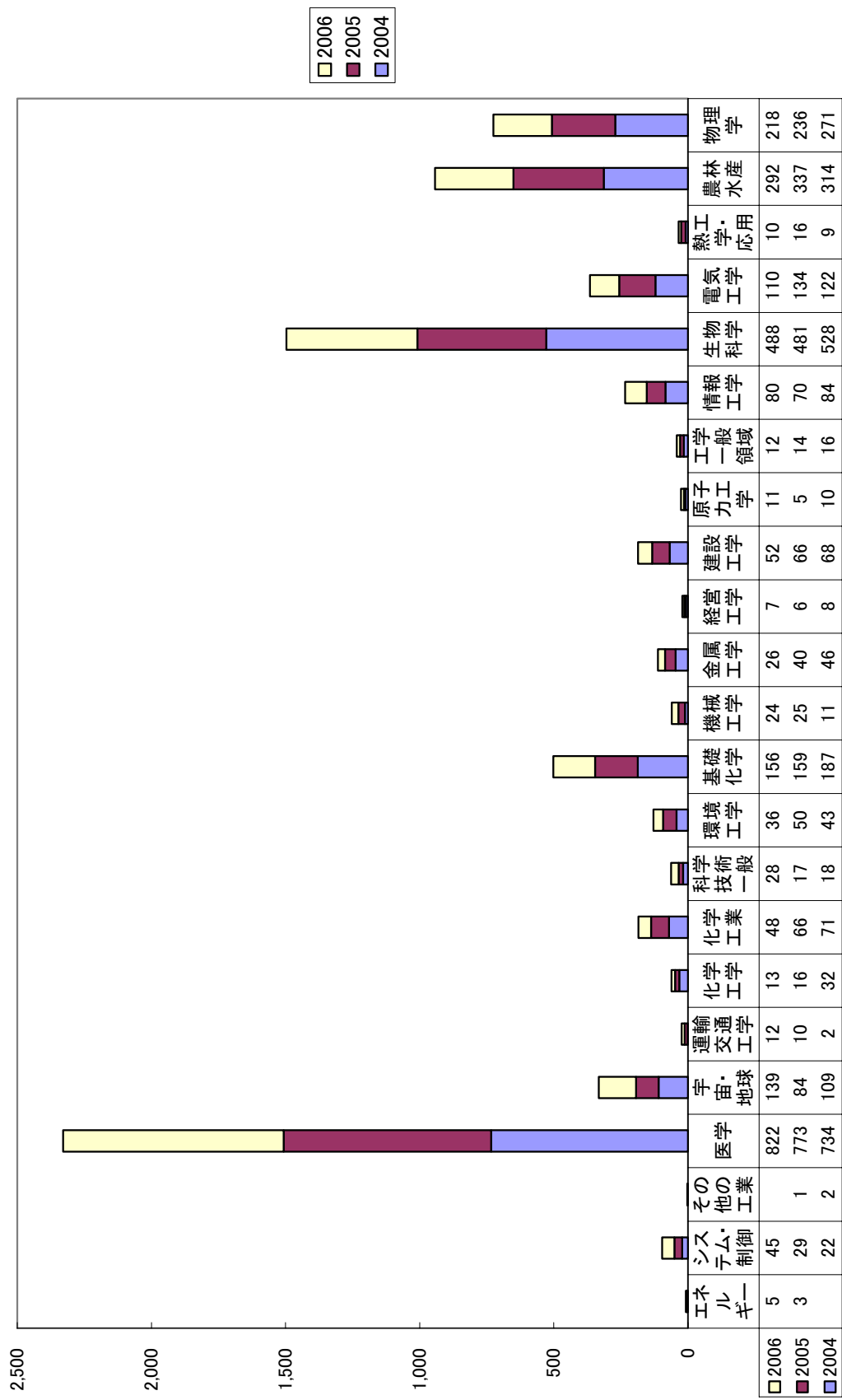
九州大学

JST 分類コード名	2004		2005		2006	
	EN	JA	EN	JA	EN	JA
エネルギー工学	1	3		12	1	7
システム・制御工学	3	22	9	26	11	33
その他の工業		1		4	1	
医学	91	381	97	332	93	368
宇宙・地球の科学	45	77	44	73	58	88
運輸交通工学	3	29	1	18	3	22
化学工学	11	17	6	5	2	16
化学工業	23	34	11	34	11	39
科学技術一般領域	11	17	4	40	7	42
環境工学	10	51	10	46	13	31
基礎化学	47	37	62	34	55	34
機械工学	9	69	6	69	9	73
金属工学	15	32	13	21	11	45
経営工学	4	11	4	28	1	28
建設工学	11	169	11	271	19	329
原子力工学	4	9	7	6	7	12
工学一般領域	3	42	6	44	6	63
鉱山工学	2	8	2	8	3	7
情報工学	27	162	27	137	35	168
生物科学	126	112	133	83	112	109
電気工学	39	87	45	82	38	110
熱工学・応用熱力学	6	28	9	42	11	62
農林水産	68	76	109	89	87	105
物理学	96	99	83	122	97	113
総計	655	1573	699	1626	691	1904

中規模病院有大学の論文数(日本語)



中規模病院有大学の論文数(英語)



弘前大学

JST 分類コード名	2004		2005		2006	
	EN	JA	EN	JA	EN	JA
エネルギー工学					1	
システム・制御工学				4	1	
医学	41	171	19	155	33	154
宇宙・地球の科学	3	8	1	10	6	20
運輸交通工学		2				
化学工業		1				3
科学技術一般領域	2	6		6	1	1
環境工学		1		3		1
基礎化学	4	1	2	1	2	4
機械工学		1	1	1		
金属工学	6	1	2	2	1	2
経営工学				1		2
建設工学		14	1	2		12
原子力工学		1				1
工学一般領域			1			2
情報工学	1	5	1	5		5
生物科学	19	19	18	15	16	6
電気工学		5		4	1	6
熱工学・応用熱力学		1		2		
農林水産	11	17	11	22	7	15
物理学	6	3	10	8	10	3
総計	93	257	67	241	79	237

秋田大学

JST 分類コード名	2004		2005		2006	
	EN	JA	EN	JA	EN	JA
エネルギー工学		2				2
システム・制御工学		2		3		5
その他の工業		2				1
医学	38	150	31	122	59	114
宇宙・地球の科学	5	17	3	22	4	18
運輸交通工学		7	1	9		6
化学工学		3	1	1		
化学工業	1	8	1	7	1	3
科学技術一般領域		4	2	3		3
環境工学	4	9	6	8	3	6
基礎化学	7	3	1	2	9	1
機械工学	1	1	1	4	1	2
金属工学	4	16	3	15	1	6
経営工学		1		1		
建設工学	2	19	2	27	1	25
工学一般領域	1		1	2	3	5
鉱山工学		3		3		2
情報工学		5		12		5
生物科学	15	7	12	9	10	12
電気工学	10	22	12	22	5	24
熱工学・応用熱力学		1		1		2
農林水産	1	6	2	5	1	3
物理学	11	12	5	11	7	9
総計	100	300	84	289	105	254

山形大学

JST 分類コード名	2004		2005		2006	
	EN	JA	EN	JA	EN	JA
システム・制御工学	2	3	2	11	1	4
その他の工業		5				2
医学	30	137	20	141	24	152
宇宙・地球の科学	2	4	3	9	7	7
運輸交通工学				1		
化学工学	4	9	2	3	3	5
化学工業	4	17	6	10	7	23
科学技術一般領域	2	7	1	5	1	5
環境工学	1	3	5	6	1	4
基礎化学	12	28	12	3	12	23
機械工学		11	1	5	3	7
金属工学	2	3		2		5
経営工学	1				2	4
建設工学	2	6		10	2	13
原子力工学		2			2	
工学一般領域		6	1	1	1	7
鉱山工学		1		2		1
情報工学	1	11	5	16	2	14
生物科学	14	29	15	31	13	12
電気工学	10	13	3	13	6	19
熱工学・応用熱力学		1				
農林水産	6	14	8	7	10	29
物理学	23	32	14	16	12	27
総計	116	342	98	292	109	363

群馬大学

JST 分類コード名	2004		2005		2006	
	EN	JA	EN	JA	EN	JA
エネルギー工学		1		1		1
システム・制御工学	5	13	9	23	5	18
医学	41	184	68	204	45	225
宇宙・地球の科学	2	1		3	3	4
運輸交通工学				7		1
化学工学	1	7		3	1	
化学工業	1	11	2	14		8
科学技術一般領域	1	2	4	3	1	1
環境工学	1	4	2	5		7
基礎化学	7	7	9	5	20	10
機械工学		8		14	2	8
金属工学	2	8	5	4	1	7
経営工学		2	1	2		3
建設工学	2	27	3	24	5	19
工学一般領域		6		9		11
情報工学	4	11	8	12	7	21
生物科学	18	27	26	18	18	21
電気工学	8	16	3	32	11	32
熱工学・応用熱力学		11	5	10	1	15
農林水産	1			1	2	8
物理学	7	17	10	19	9	26
総計	101	363	155	413	131	446

金沢大学

JST 分類コード名	2004		2005		2006	
	EN	JA	EN	JA	EN	JA
エネルギー工学				1		
システム・制御工学	1	11	4	8	6	13
その他の工業		2		5		4
医学	52	256	81	252	87	273
宇宙・地球の科学	13	16	14	17	14	17
運輸交通工学		13		17		12
化学工学	1	3	2	4	1	2
化学工業		20	4	8	1	15
科学技術一般領域	2	7	1	14	9	10
環境工学	3	14	2	12	6	4
基礎化学	17	11	17	14	16	10
機械工学	2	16	3	23	3	11
金属工学	3	14	1	12	2	12
経営工学		5		2	1	9
建設工学	3	47	3	44	1	45
原子力工学	4	1	1	2	2	
工学一般領域	2	16	2	20	1	9
鉱山工学						2
情報工学	7	21	7	34	7	30
生物科学	36	37	27	46	21	36
電気工学	10	10	12	36	7	29
熱工学・応用熱力学		10		11		6
農林水産	5	9	2	12	4	13
物理学	14	22	20	34	12	26
総計	175	561	203	628	201	588

福井大学

JST 分類コード名	2004		2005		2006	
	EN	JA	EN	JA	EN	JA
エネルギー工学						1
システム・制御工学	1	14	2	8		10
その他の工業	1					
医学	3	74	5	91	6	101
宇宙・地球の科学	1	6	1	7	1	3
運輸交通工学		4		10		1
化学工学	1			1		
化学工業	2	6	3	11		31
科学技術一般領域	1	6	1	2		3
環境工学		5	1	3		6
基礎化学	2	6	6	5	2	10
機械工学	2	6		9	1	4
金属工学	1	5		9		11
経営工学	2	2		1		4
建設工学		49		38		36
原子力工学	2	1	1	2	2	2
工学一般領域		7		7		5
情報工学	4	21		24	2	38
生物科学	5	8	7	15	4	11
電気工学	4	23	1	43	1	23
熱工学・応用熱力学				3		1
農林水産		3		1		1
物理学	16	12	16	25	7	22
総計	48	258	44	315	26	324

山梨大学

JST 分類コード名	2004		2005		2006	
	EN	JA	EN	JA	EN	JA
エネルギー工学				1		1
システム・制御工学		5		2		4
その他の工業				1		
医学	4	170	2	129	4	144
宇宙・地球の科学	1	6		10	1	9
運輸交通工学		5		7		4
化学工学				2		2
化学工業	1	6		6		6
科学技術一般領域	1	2		3		6
環境工学		5		10		8
基礎化学	1	5		6		8
機械工学		15		6		5
金属工学		3	1	5		2
経営工学		4		3		2
建設工学	1	23		25		12
工学一般領域		6		8		5
情報工学	1	27		18		24
生物科学	1	18	1	8	2	16
電気工学		17	2	9		10
熱工学・応用熱力学		3				2
農林水産		3	1	15		8
物理学	2	14		28		13
総計	13	337	7	302	7	291

信州大学

JST 分類コード名	2004		2005		2006	
	EN	JA	EN	JA	EN	JA
エネルギー工学				1		
システム・制御工学	1	9	1	13	2	16
その他の工業				2		1
医学	28	151	40	157	39	181
宇宙・地球の科学	8	17	9	26	3	33
運輸交通工学		1		5		8
化学工学	5	2	2	1		1
化学工業	4	35	7	38	4	45
科学技術一般領域		11		12	3	14
環境工学	1	20	1	23	1	13
基礎化学	17	9	10	9	8	17
機械工学	1	13	3	12	1	13
金属工学	9	12	5	15	3	11
経営工学	2	3		7		1
建設工学	8	35		51	1	45
原子力工学		1	1		1	2
工学一般領域		7		7	1	10
情報工学	6	24	6	30	6	26
生物科学	37	23	24	51	30	45
電気工学	11	32	15	32	4	29
熱工学・応用熱力学	2	3		5		8
農林水産	22	54	20	68	23	38
物理学	16	21	20	31	16	33
総計	178	483	164	596	146	590

岐阜大学

JST 分類コード名	2004		2005		2006	
	EN	JA	EN	JA	EN	JA
エネルギー工学		1		1		1
システム・制御工学	4	14	1	14	6	10
その他の工業		2		2		
医学	23	135	25	142	40	168
宇宙・地球の科学	4	13	1	11	3	9
運輸交通工学		12	1	16	2	6
化学工学	3	2	2	3		3
化学工業	16	8	5	9	8	11
科学技術一般領域		4		5	1	4
環境工学	1	19		16		9
基礎化学	13	6	13	2	14	7
機械工学		3	1	7	1	1
金属工学	1	8	3	5		10
経営工学		2			1	4
建設工学	4	60	10	40	1	66
工学一般領域		14	3	10	1	7
情報工学	3	30	6	46	2	32
生物科学	35	25	42	27	38	21
電気工学	1	40	3	27	4	21
熱工学・応用熱力学	2	2	1	4	1	3
農林水産	25	40	34	44	39	38
物理学	10	16	2	8	7	13
総計	145	456	153	439	169	444

三重大学

JST 分類コード名	2004		2005		2006	
	EN	JA	EN	JA	EN	JA
エネルギー工学		2	1	1	2	1
システム・制御工学		7	1	14	2	5
その他の工業	1					
医学	28	141	21	132	27	130
宇宙・地球の科学	5		1	7	1	5
運輸交通工学		2		1		2
化学工学		3	1	1	1	2
化学工業	9	5	3	5	1	9
科学技術一般領域		4		2		1
環境工学	2	4	2	2		8
基礎化学	4	3	4	5	3	4
機械工学		11	1	13	1	7
金属工学		3		3		1
経営工学				2		2
建設工学	3	34	3	46	1	46
原子力工学				1		
工学一般領域		5		3		3
情報工学	2	28	1	18	2	20
生物科学	19	6	27	10	28	12
電気工学	12	22	8	23	3	16
熱工学・応用熱力学		4		6		2
農林水産	15	26	25	39	18	51
物理学	10	11	11	11	12	12
総計	110	321	110	345	102	339

鳥取大学

JST 分類コード名	2004		2005		2006	
	EN	JA	EN	JA	EN	JA
エネルギー工学						1
システム・制御工学		3		5		4
医学	25	151	30	142	30	138
宇宙・地球の科学	5	4	2	7		10
運輸交通工学		12	2	16		9
化学工学						1
化学工業		1	1	1	1	2
科学技術一般領域				4	1	2
環境工学	4	10	1	14		4
基礎化学	3	5	8	5	2	1
機械工学		10	1	16		11
金属工学		1		4		1
経営工学		6		4		3
建設工学	5	42	6	32	3	30
工学一般領域		3		2		5
情報工学	2	43	5	21	2	24
生物科学	16	16	22	13	19	9
電気工学	2	22	4	13	3	16
熱工学・応用熱力学		1				
農林水産	24	25	32	29	26	25
物理学	10	10	6	8	10	8
総計	96	365	120	336	97	304

島根大学

JST 分類コード名	2004		2005		2006	
	EN	JA	EN	JA	EN	JA
システム・制御工学		11	2	9		3
その他の工業			1			
医学	15	93	17	95	26	128
宇宙・地球の科学	3	7	3	17	19	30
運輸交通工学		2		2		1
化学工業	2	4	3	2	4	2
科学技術一般領域		4		2		1
環境工学	1	11	1	14		8
基礎化学	10	3	3	4	4	2
機械工学		3		8		4
金属工学	1		2	3	2	
経営工学		3				3
建設工学	4	15	1	15		14
工学一般領域		5		1	1	1
情報工学	2	11	1	12	1	10
生物科学	15	16	11	20	23	19
電気工学	2	15	8	15	3	7
農林水産	29	31	21	32	11	25
物理学	12	5	21	8	7	7
総計	96	239	95	259	101	265

山口大学

JST 分類コード名	2004		2005		2006	
	EN	JA	EN	JA	EN	JA
エネルギー工学						2
システム・制御工学		7		6	2	7
その他の工業				1		
医学	38	159	39	158	36	179
宇宙・地球の科学	3	5	3	12	11	15
運輸交通工学		1				1
化学工学	9	4	2	6	3	3
化学工業	11	10	6	9	3	8
科学技術一般領域	2	8	1	5		7
環境工学	1	13	1	14		10
基礎化学	20	3	5	4	8	6
機械工学		6		9	2	8
金属工学		3	1	2		8
経営工学		1	1	1		5
建設工学	1	86	2	63	4	74
工学一般領域	2	12	3	19		7
情報工学	9	27	9	25	8	19
生物科学	34	21	26	18	28	23
電気工学	15	50	8	36	10	26
熱工学・応用熱力学		10	4	4		10
農林水産	18	19	18	17	18	14
物理学	28	20	13	31	18	19
総計	191	465	142	440	151	451

徳島大学

JST 分類コード名	2004		2005		2006	
	EN	JA	EN	JA	EN	JA
エネルギー工学		1				
システム・制御工学	1	11	1	5	4	7
医学	49	171	52	166	64	169
宇宙・地球の科学		4	2	3		11
運輸交通工学		9		6		7
化学工学		3	2	1		
化学工業		6	1	6		3
科学技術一般領域	1	6	1	4	1	7
環境工学		8	2	5		4
基礎化学	11	7	13	3	10	2
機械工学		11	1	10	2	13
金属工学	2	5	4	8	2	2
経営工学		2		1	1	2
建設工学	5	45		54	1	55
工学一般領域	4	11		11	1	3
情報工学	8	63	7	75	13	52
生物科学	28	35	32	30	33	37
電気工学	9	33	8	33	14	34
熱工学・応用熱力学		4	2	7		1
農林水産	2	10	6	9	5	10
物理学	19	19	13	21	17	14
総計	139	464	147	458	168	433

香川大学

JST 分類コード名	2004		2005		2006	
	EN	JA	EN	JA	EN	JA
システム・制御工学		10		7	3	13
その他の工業		1		1		2
医学	18	85	29	122	25	108
宇宙・地球の科学	1	2	1	4		12
運輸交通工学	1	5		1		1
化学工業		3	2	1	2	1
科学技術一般領域		5	1	7	2	4
環境工学	2	3		5	2	4
基礎化学			1	3	1	
機械工学		8		10	1	9
金属工学	2	3	2	7	1	7
経営工学	1	3		5		2
建設工学		32	1	21	1	26
原子力工学	1					
工学一般領域		7		3		5
情報工学	2	35		22	3	49
生物科学	22	14	22	9	19	19
電気工学	3	14	3	11	6	11
熱工学・応用熱力学				1		
農林水産	8	11	10	21	10	15
物理学	3	4	2	11	7	5
総計	64	245	74	272	83	293

愛媛大学

JST 分類コード名	2004		2005		2006	
	EN	JA	EN	JA	EN	JA
エネルギー工学			1			
システム・制御工学	1	3		4	2	4
その他の工業		2				
医学	29	125	31	115	22	151
宇宙・地球の科学	9	15	7	24	8	27
運輸交通工学		12	1	14	2	5
化学工学		3	1		1	
化学工業	3	12	6	7	2	9
科学技術一般領域		3		3		8
環境工学	3	18	2	18	4	19
基礎化学	9	3	8	7	8	4
機械工学		5	3	1	1	3
金属工学		5	3	11	1	4
経営工学		1	1	6		3
建設工学	5	40	7	37	5	30
原子力工学		1		4		
工学一般領域	1	7	2	15	1	11
鉱山工学				1		1
情報工学	3	18	2	23	2	31
生物科学	28	16	19	25	27	23
電気工学	3	26	6	17	5	23
熱工学・応用熱力学		1				
農林水産	19	19	22	27	30	36
物理学	11	13	9	5	4	9
総計	124	348	131	364	125	401

高知大学

JST 分類コード名	2004		2005		2006	
	EN	JA	EN	JA	EN	JA
システム・制御工学		2		1	3	
医学	17	144	11	91	18	116
宇宙・地球の科学	9	12	6	13	9	21
運輸交通工学			1		1	1
化学工業	1		2	3	7	2
科学技術一般領域	1	1		3		1
環境工学	2	8	1	6		7
基礎化学	4	3	5	2	4	2
機械工学			3			3
金属工学		1				
経営工学		1	1	4		
建設工学		14	3	4	6	9
原子力工学		1				
情報工学	9	10		4	7	2
生物科学	24	13	16	13	13	10
電気工学	1	2	4		4	
熱工学・応用熱力学		1				
農林水産	28	26	32	19	15	26
物理学	6		14		15	
総計	102	239	99	163	102	200

佐賀大学

JST 分類コード名	2004		2005		2006	
	EN	JA	EN	JA	EN	JA
エネルギー工学		2			1	
システム・制御工学		11		6	1	4
その他の工業		1				
医学	14	101	12	95	26	102
宇宙・地球の科学	4	5	5	3	8	4
運輸交通工学	1	2		1	2	4
化学工学		6		1		1
化学工業		7	1	3		5
科学技術一般領域	3	1	4	4	5	4
環境工学	2	12	3	9	2	18
基礎化学	9	3	8	4	4	3
機械工学	1	9	2	3	2	13
金属工学		3		3		
経営工学	1			1	1	
建設工学	5	15	5	27		17
原子力工学					1	1
工学一般領域	2	4		3	2	10
鉱山工学		1		1		
情報工学	1	17	1	17	5	20
生物科学	16	18	17	5	19	18
電気工学	1	21	4	28	2	26
熱工学・応用熱力学	4	5	1	6	2	6
農林水産	17	30	12	34	11	25
物理学	16	19	13	13	9	20
総計	97	293	88	267	103	301

長崎大学

JST 分類コード名	2004		2005		2006	
	EN	JA	EN	JA	EN	JA
エネルギー工学						1
システム・制御工学	1			2		1
その他の工業		1		1		
医学	87	228	99	173	78	258
宇宙・地球の科学	2	7	5	7	8	14
運輸交通工学		9		5		6
化学工学						2
化学工業	4	6	2	8	1	3
科学技術一般領域	1	5		1		8
環境工学	2	10	4	8	4	12
基礎化学	6	9	6	4	5	4
機械工学	1	14	1	5		6
金属工学	2	3		4	1	1
経営工学		1		2		3
建設工学	5	57	1	50	1	61
原子力工学	2	14	2			4
工学一般領域	2	4	1	13		11
鉱山工学						1
情報工学		18		14	2	20
生物科学	38	41	24	25	25	31
電気工学	3	35	5	39	6	42
熱工学・応用熱力学		7	2	2	1	2
農林水産	10	29	9	26	8	25
物理学	9	8	1	4	2	8
総計	175	506	162	393	142	524

熊本大学

JST 分類コード名	2004		2005		2006	
	EN	JA	EN	JA	EN	JA
エネルギー工学		2	1	2	1	1
システム・制御工学		6	2	6	2	4
医学	37	143	49	135	46	173
宇宙・地球の科学	9	20	5	22	7	28
運輸交通工学		9	4	15	4	8
化学工学	3	3		1		3
化学工業	3	4	5	5	2	11
科学技術一般領域		4		6	1	4
環境工学	6	8	6	10	6	20
基礎化学	10	11	11	6	14	6
機械工学	1	24	1	9	1	6
金属工学	7	25	7	9	5	7
経営工学				2		2
建設工学	6	66	6	120	4	157
原子力工学		6		2	2	
工学一般領域		11		11		11
鉱山工学				1		1
情報工学	6	16	3	24	3	21
生物科学	24	31	24	10	18	23
電気工学	6	13	17	34	6	25
熱工学・応用熱力学	1	9	1	5	2	15
農林水産	7	9	9	8	8	11
物理学	15	22	21	21	21	23
総計	141	442	172	464	153	560

大分大学

JST 分類コード名	2004		2005		2006	
	EN	JA	EN	JA	EN	JA
エネルギー工学		1				
システム・制御工学	2	4		1	2	3
医学	21	72	26	93	16	95
宇宙・地球の科学		1	1	6		1
運輸交通工学				1		
化学工学	2	2		1		3
化学工業	3	1		1		4
科学技術一般領域		3		5		1
環境工学	1	1		5	3	2
基礎化学	7	2	7	5	3	4
機械工学		11	2	7	1	6
金属工学		1		3		7
経営工学	1	3		1	1	2
建設工学		24		42	1	59
原子力工学	1					1
工学一般領域		4		6		6
情報工学	3	12	2	13	1	14
生物科学	15	18	21	6	19	13
電気工学	1	15	2	23		22
熱工学・応用熱力学		6		9	3	3
農林水産	3	5	2	2	2	
物理学	5	14		12	2	22
総計	65	200	63	242	54	268

宮崎大学

JST 分類コード名	2004		2005		2006	
	EN	JA	EN	JA	EN	JA
システム・制御工学	1	3		2		1
医学	4	87	5	89	4	102
宇宙・地球の科学	1	2	2	4		4
運輸交通工学		1		5		1
化学工学	1	2		1		
化学工業		4	1	4		2
科学技術一般領域		2		4		3
環境工学		9		6	1	5
基礎化学	2	3		3		4
機械工学		6		5		6
金属工学		1		2		1
経営工学		1		1		
建設工学	2	23		13	1	12
工学一般領域		2		3		5
情報工学	2	19		17	1	12
生物科学	7	9	3	9	2	29
電気工学	3	28	1	21		25
熱工学・応用熱力学		6		5		7
農林水産	17	34	13	38	3	51
物理学	7	23	3	12	4	21
総計	47	265	28	244	16	291


鹿児島大学

JST 分類コード名	2004		2005		2006	
	EN	JA	EN	JA	EN	JA
エネルギー工学		1		4		1
システム・制御工学	2	7	4	5	3	3
医学	55	149	49	139	45	174
宇宙・地球の科学	10	14	6	24	21	22
化学工学	2	13	1	1	3	3
化学工業	6	3	5	7	3	10
科学技術一般領域		1		3	2	1
環境工学	3	5	5	8	1	12
基礎化学	10	5	9	5	5	4
機械工学	1	8		1		11
金属工学	4	3	1	8	6	6
経営工学		2	1	2		
建設工学	2	48	4	70	5	77
原子力工学						1
工学一般領域	2	12		11		11
情報工学	3	13	4	22	2	19
生物科学	31	22	28	23	45	16
電気工学	6	18	3	14	5	13
熱工学・応用熱力学		6		2		2
農林水産	31	59	28	72	28	61
物理学	10	6	7	9	4	10
総計	178	395	155	430	178	457

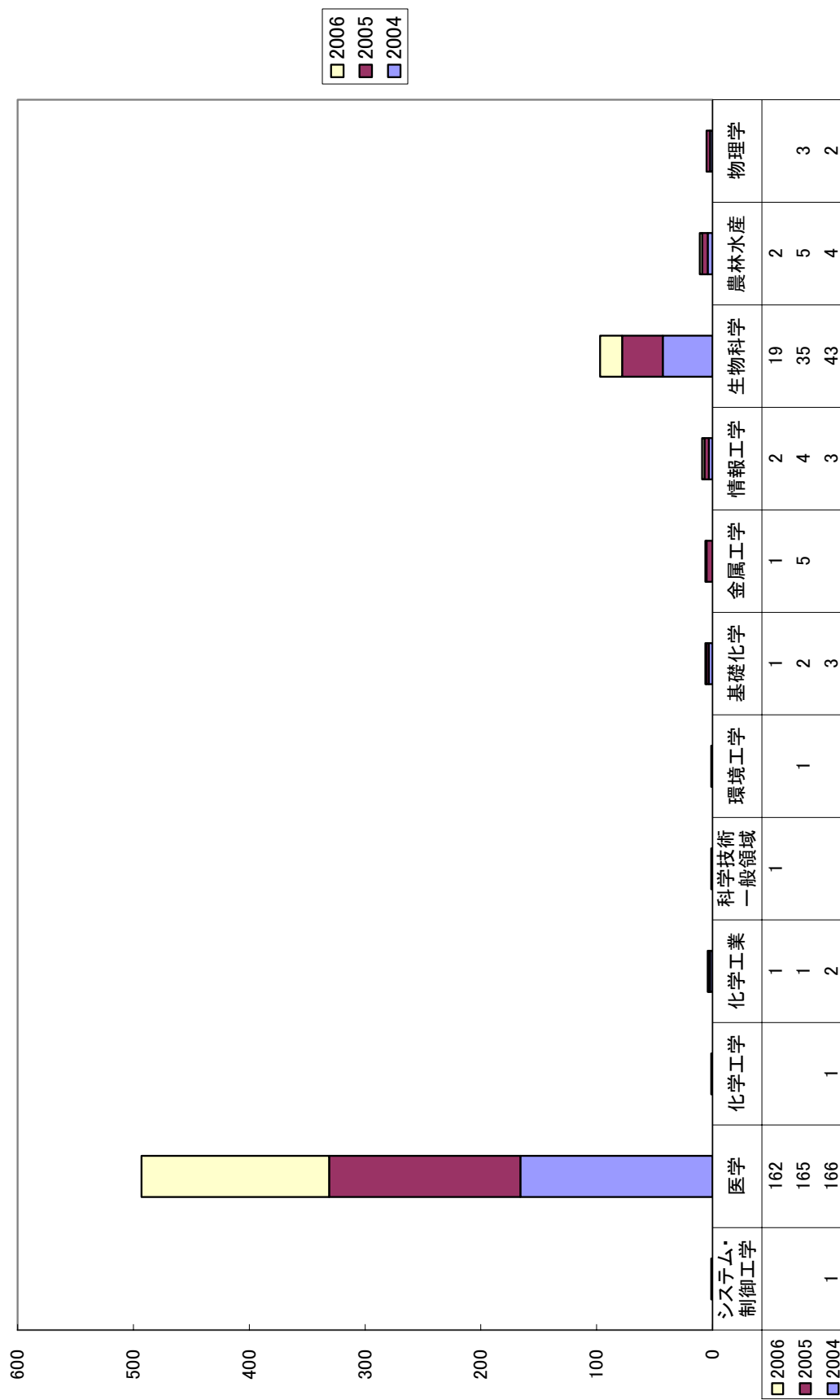
琉球大学

JST 分類コード名	2004		2005		2006	
	EN	JA	EN	JA	EN	JA
エネルギー工学				3		
システム・制御工学		4		4		6
医学	37	108	12	102	22	103
宇宙・地球の科学	9	11	3	8	5	15
運輸交通工学				2	1	2
化学工業					1	1
科学技術一般領域	1	2	1	4		1
環境工学	3	13	5	6	2	3
基礎化学	2	3	1	2	2	
機械工学	1	1			1	
金属工学		5		3		
経営工学		4	1	3		3
建設工学	3	44	8	28	8	36
原子力工学					1	2
工学一般領域		9		10		8
情報工学	5	8	2	15	2	24
生物科学	31	14	17	16	18	13
電気工学	1	22	2	22	4	13
熱工学・応用熱力学		3				1
農林水産	15	38	20	20	13	22
物理学	5	8	5	7	6	16
総計	113	297	77	255	86	269

医科大学の論文数(日本語)



医科大学の論文数(英語)



旭川医科大学

JST 分類コード名	2004		2005		2006	
	EN	JA	EN	JA	EN	JA
医学	9	85	16	110	12	121
環境工学		1		1		1
原子力工学						1
情報工学				1		
生物科学	7	7	5	4	1	5
農林水産				2	1	
総計	16	93	21	118	14	128

東京医科歯科大学

JST 分類コード名	2004		2005		2006	
	EN	JA	EN	JA	EN	JA
システム・制御工学	1	3				2
医学	97	307	103	306	104	384
運輸交通工学						1
化学工学	1	1				
化学工業	2		1		1	
科学技術一般領域		1			1	
環境工学		1	1			
基礎化学	3		2	3	1	
金属工学			5	1	1	1
経営工学						1
建設工学						1
情報工学	2	7	3	3	1	
生物科学	21	40	21	35	15	24
電気工学				1		1
農林水産	1	10	3	2	1	3
物理学	1	3	2	3		1
総計	129	373	141	354	125	419

浜松医科大学

JST 分類コード名	2004		2005		2006	
	EN	JA	EN	JA	EN	JA
医学	33	131	27	136	25	140
化学工業				1		1
環境工学						1
生物科学	10	3	6	7	3	4
熱工学・応用熱力学				1		
農林水産		7	1			2
物理学	1		1			
総計	44	141	35	145	28	148

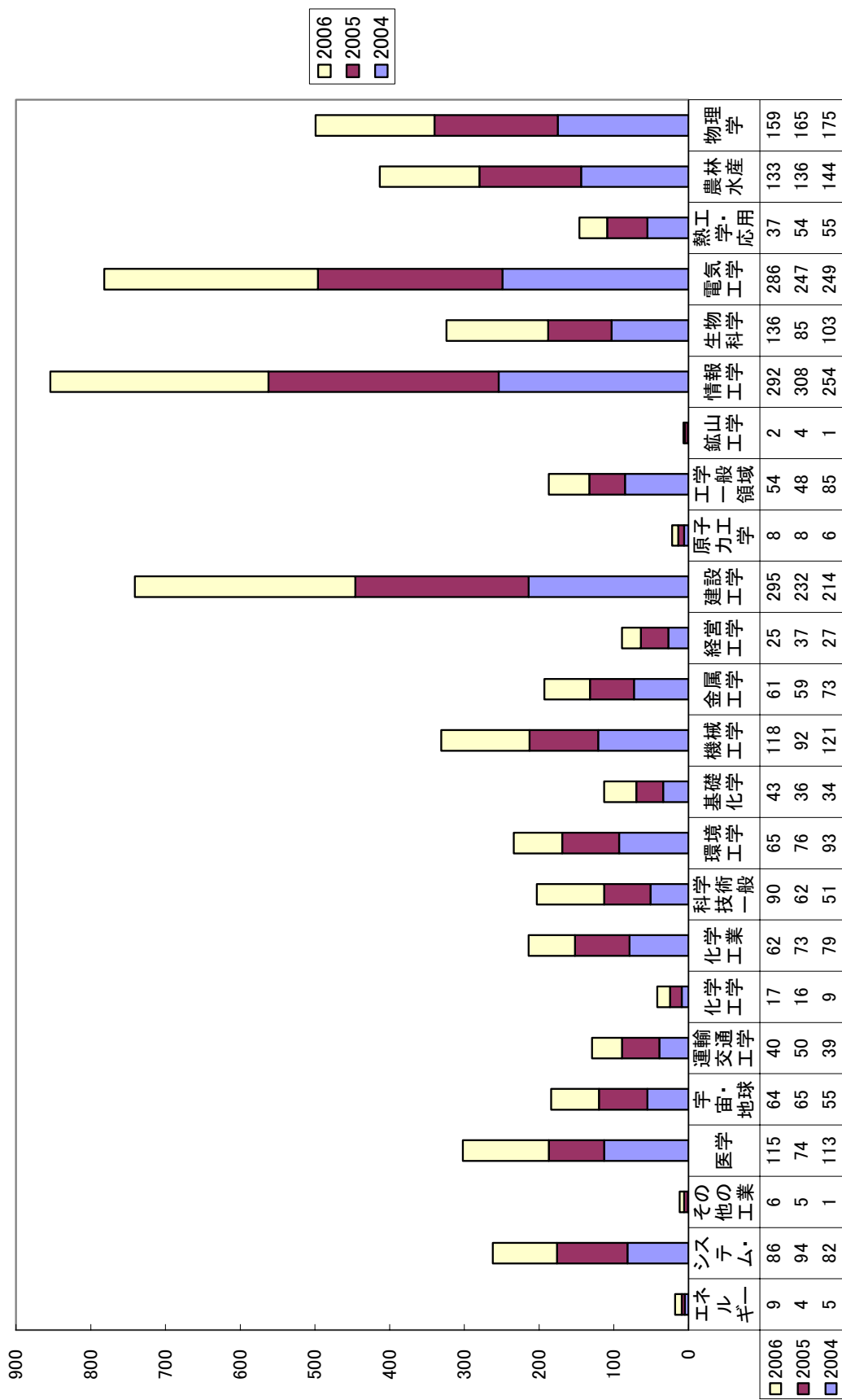
滋賀医科大学

JST 分類コード名	2004		2005		2006	
	EN	JA	EN	JA	EN	JA
システム・制御工学						1
その他の工業		2				
医学	27	120	19	139	21	159
科学技術一般領域						1
経営工学						1
原子力工学		1				
情報工学	1	1	1	8	1	8
生物科学	5	5	3	4		5
農林水産	3	4	1			
総計	36	133	24	151	22	175

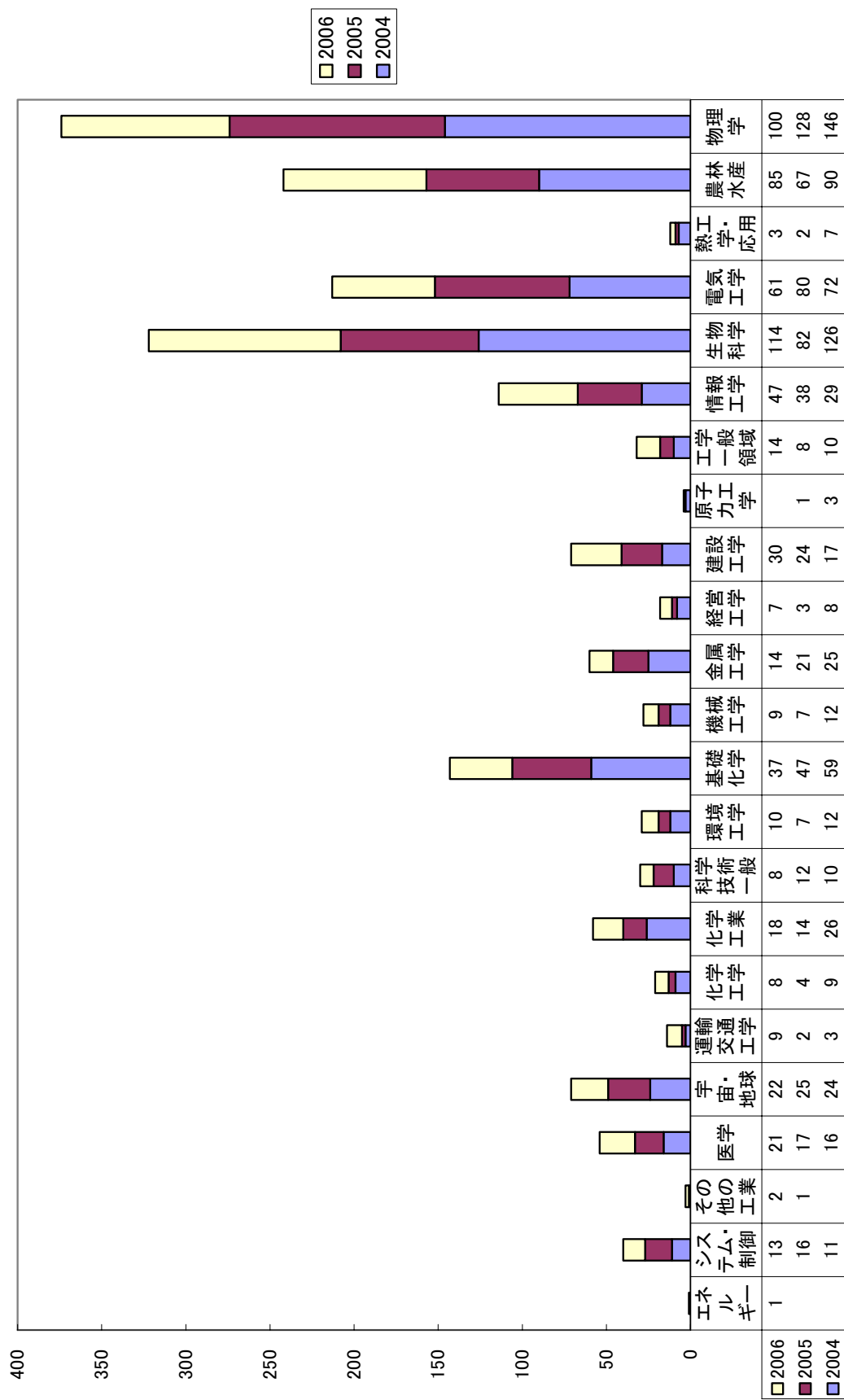
富山医科薬科大学

JST 分類コード名	2004		2005		2006	
	EN	JA	EN	JA	EN	JA
医学	49	141	52	138	5	19
環境工学		3		1		
基礎化学	5	1	16		2	
経営工学		1				
建設工学				1		
情報工学	1	1				1
生物科学	16	8	15	3	3	
農林水産	2	2	2		1	
物理学		1		1	1	
総計	73	158	85	144	12	20

中規模病院無大学の論文数(日本語)



中規模病院無大学の論文数(英語)



岩手大学

JST 分類コード名	2004		2005		2006	
	EN	JA	EN	JA	EN	JA
システム・制御工学		1	4	5	3	2
医学	1	12	4	6	2	7
宇宙・地球の科学	5	2	4	5	2	6
運輸交通工学		2	1	1		3
化学工学	2	2		2	3	
化学工業	3	5	1	11	3	6
科学技術一般領域		2		2	1	4
環境工学	1	7	1	15	2	7
基礎化学	2	2	9	2	4	5
機械工学	1	8		7	2	10
金属工学		13	2	14	5	16
経営工学				1		1
建設工学	1	18	2	25	3	28
原子力工学						2
工学一般領域		10	2	4		4
鉱山工学		1		2		1
情報工学	1	10	8	19	5	9
生物科学	21	17	10	14	15	21
電気工学	1	12	2	8	1	8
熱工学・応用熱力学		6		7		2
農林水産	24	35	16	41	22	26
物理学	13	33	14	21	13	30
総計	76	198	80	212	86	198

茨城大学

JST 分類コード名	2004		2005		2006	
	EN	JA	EN	JA	EN	JA
エネルギー工学		1				2
システム・制御工学	2	12	1	6	4	9
その他の工業				3	2	2
医学	3	15	2	7	3	10
宇宙・地球の科学	6	11	6	19	5	18
運輸交通工学		5		5	1	3
化学工学		2		3		1
化学工業	2	25	1	9	2	12
科学技術一般領域	1	3		11		16
環境工学		15	2	15	1	10
基礎化学	2	2	4	7	8	5
機械工学	1	30	1	14		19
金属工学	15	28	8	18	4	15
経営工学		2	1	1		3
建設工学	4	29	8	34	3	21
原子力工学	1	2	1	5		4
工学一般領域	1	39	2	4	4	11
情報工学		34	4	28	2	26
生物科学	25	20	14	13	22	15
電気工学	13	35	11	34	3	33
熱工学・応用熱力学		13		5		2
農林水産	22	24	8	18	9	21
物理学	15	28	23	26	8	34
総計	113	375	97	285	81	292

宇都宮大学

JST 分類コード名	2004		2005		2006	
	EN	JA	EN	JA	EN	JA
エネルギー工学		2				4
システム・制御工学	2	8	3	8		7
医学	2	4		2	3	6
宇宙・地球の科学		6	2	5	1	3
運輸交通工学		4		14	1	8
化学工学				1	1	1
化学工業	1	3		5		3
科学技術一般領域		3		5	1	7
環境工学		10	1	6		7
基礎化学	2	8	4	2	3	4
機械工学		18	1	10	3	20
金属工学	4	6		4		5
経営工学				2		
建設工学		56	3	41	2	61
原子力工学				1		
工学一般領域	3	4	1	3	1	2
情報工学	3	11	4	38	5	35
生物科学	12	7	8	11	7	20
電気工学	1	27	2	21	1	23
熱工学・応用熱力学		14	1	17		10
農林水産	12	22	21	32	12	33
物理学	16	11	9	14	6	14
総計	58	224	60	242	47	273

埼玉大学

JST 分類コード名	2004		2005		2006	
	EN	JA	EN	JA	EN	JA
エネルギー工学		1		1		1
システム・制御工学	1	13	4	8	1	7
その他の工業		1				1
医学	1	2	2	5		9
宇宙・地球の科学	2	6	1	5	1	5
運輸交通工学		11		10	2	14
化学工学				1		9
化学工業	1	8	3	2	4	6
科学技術一般領域	5	6	4	8	2	10
環境工学	3	4		7	1	6
基礎化学	9	4	5	2	4	3
機械工学	1	10	1	11		10
金属工学		11	3	2	1	3
経営工学		2	1	2	2	2
建設工学	10	37	6	38	10	24
原子力工学	1					1
工学一般領域	6	8	3	9	2	11
鉱山工学				1		1
情報工学	1	18	5	29	10	22
生物科学	14	15	13	5	16	13
電気工学	6	25	13	35	15	47
熱工学・応用熱力学	4	5	1	7	2	5
農林水産	1	6	1	3	1	2
物理学	24	26	17	18	22	17
総計	90	219	83	209	96	229

お茶の水女子大学

JST 分類コード名	2004		2005		2006	
	EN	JA	EN	JA	EN	JA
システム・制御工学	2					3
医学	1	31	4	21	1	32
宇宙・地球の科学	1	1	2	1	1	1
化学工業				1		2
科学技術一般領域		9		8		14
環境工学		1	1	1	1	7
基礎化学	1		2	2	2	3
機械工学		1				
金属工学						1
経営工学		1				2
建設工学	1	3	2	7		6
情報工学	1	16		14	2	9
生物科学	6	3	7	5	8	5
電気工学	1	2		2		11
熱工学・応用熱力学		2		3		3
農林水産	5	16	8	16	8	16
物理学	9	3	7	1	7	1
総計	28	89	33	82	30	116

横浜国立大学

JST 分類コード名	2004		2005		2006	
	EN	JA	EN	JA	EN	JA
エネルギー工学		1		3	1	2
システム・制御工学	1	25	1	24	5	25
その他の工業			1			3
医学	3	16		9	3	12
宇宙・地球の科学	6	8	3	13	2	5
運輸交通工学	2	12	1	14	3	9
化学工学	4	2		6	2	5
化学工業	9	11	2	26	6	8
科学技術一般領域	1	5	4	4	1	19
環境工学	4	32	2	12	3	20
基礎化学	20	13	9	9	6	12
機械工学	5	36	4	35	4	42
金属工学	5	10	8	15	3	12
経営工学	1	12		18	3	14
建設工学		39	1	59	10	93
原子力工学	1	1		1		1
工学一般領域		13		15	5	19
鉱山工学				1		
情報工学	6	41	2	54	3	48
生物科学	14	22	7	16	8	30
電気工学	21	67	23	69	15	65
熱工学・応用熱力学	3	7		10	1	9
農林水産	4	10	1	8	13	8
物理学	29	41	21	33	19	30
総計	139	424	90	454	116	491

静岡大学

JST 分類コード名	2004		2005		2006	
	EN	JA	EN	JA	EN	JA
システム・制御工学	1	14	2	19		15
その他の工業				1		
医学	4	7	2	11	3	10
宇宙・地球の科学	3	16	4	13	7	14
運輸交通工学	1	5		3	2	
化学工学	3	3	4	3	2	1
化学工業	6	13	3	7	2	17
科学技術一般領域	2	12	4	13	2	12
環境工学	2	9		8	1	7
基礎化学	12	2	6	10	5	8
機械工学	2	13		12		16
金属工学	1	3		6	1	9
経営工学	7	5	1	6	1	1
建設工学	1	6	1	4	2	6
原子力工学		3		1		
工学一般領域		10		11	2	5
情報工学	13	82	6	65	11	70
生物科学	20	8	13	12	20	19
電気工学	25	75	27	74	24	84
熱工学・応用熱力学		3		2		6
農林水産	17	21	8	7	14	15
物理学	31	27	27	40	20	25
総計	151	337	108	328	119	340

奈良女子大学

JST 分類コード名	2004		2005		2006	
	EN	JA	EN	JA	EN	JA
システム・制御工学		1		3		2
その他の工業				1		
医学	1	13	1	8	5	11
宇宙・地球の科学		1		3	2	4
運輸交通工学				1		2
化学工業	4	14	4	11	1	8
科学技術一般領域		1		4	1	3
環境工学		2		1		
基礎化学	6		6		3	1
経営工学				1	1	1
建設工学		14	1	16		36
情報工学	1	6	1	5	6	9
生物科学	14	8	10	4	18	9
電気工学	1		1	1	1	5
熱工学・応用熱力学		5		2		
農林水産	5	7	3	9	5	9
物理学	4	2	6	2	2	1
総計	36	74	33	72	45	101

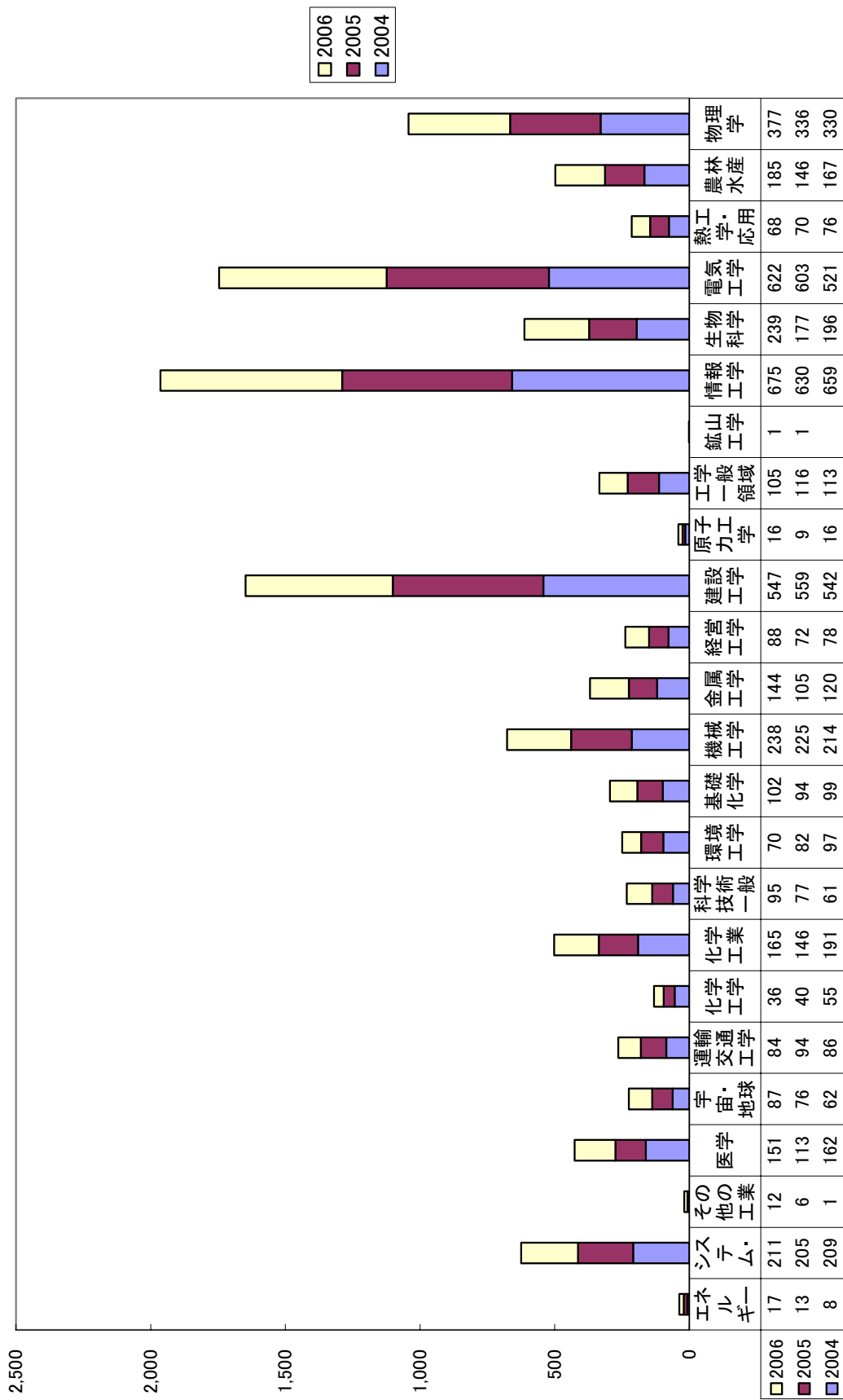
和歌山大学

JST 分類コード名	2004		2005		2006	
	EN	JA	EN	JA	EN	JA
システム・制御工学	2	8	1	21		16
医学		13	2	5	1	18
宇宙・地球の科学	1	4	3	1	1	8
運輸交通工学				2		1
化学工業				1		
科学技術一般領域	1	10		7		5
環境工学	2	13		11	1	1
基礎化学	5	3	2	2	2	2
機械工学	2	5		3		1
金属工学		2				
経営工学		5		6		1
建設工学		12		8		20
工学一般領域		1		2		2
情報工学	3	36	8	56	3	64
生物科学		3		5		4
電気工学	3	6	1	3	1	10
熱工学・応用熱力学				1		
農林水産		3	1	2	1	3
物理学	5	4	4	10	3	7
総計	24	128	22	146	13	163

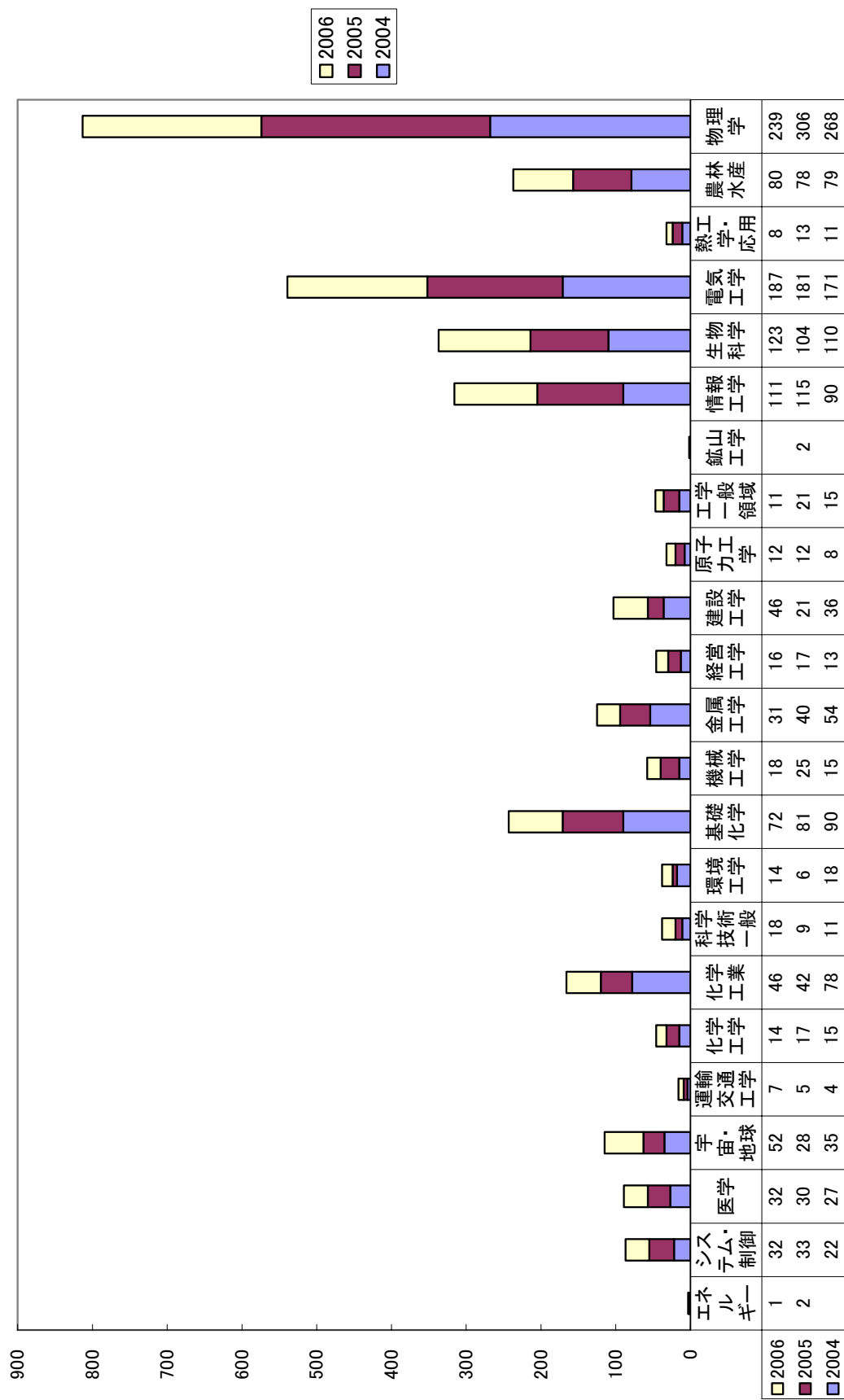
富山大学

JST 分類コード名	2004		2005		2006	
	EN	JA	EN	JA	EN	JA
エネルギー工学						1
システム・制御工学	1	4	1	3		4
その他の工業				1		
医学		8		15	6	108
宇宙・地球の科学	5	10	4	21	3	13
運輸交通工学						2
化学工学		7		1		4
化学工業		8	4	6		7
科学技術一般領域	1	4	1	7		15
環境工学			3	2		5
基礎化学	5	5	6	8		3
機械工学		18		13		10
金属工学	2	7	1	12	2	18
経営工学	3	1		5		4
建設工学				5		11
原子力工学		1				2
工学一般領域		7	2	4		3
情報工学	7	17	7	11	1	12
生物科学	19	8	14	21	13	23
電気工学	8	9	6	14		12
熱工学・応用熱力学	1	2		6		8
農林水産	1	1	4			1
物理学	12	9	18	12	9	17
総計	65	126	71	167	34	283

理工系中心大学の論文数(日本語)



理工系中心大学の論文数(英語)



室蘭工業大学

JST 分類コード名	2004		2005		2006	
	EN	JA	EN	JA	EN	JA
エネルギー工学				1		1
システム・制御工学	1	2	1		1	3
その他の工業						2
医学	1	3		5		5
宇宙・地球の科学					1	1
運輸交通工学		5		8		5
化学工学	1	5	1	4		1
化学工業		6		3	1	3
科学技術一般領域		2		2		3
環境工学	1	4		4		1
基礎化学				4	1	2
機械工学	1	8		10		9
金属工学	1	13	1	19		14
経営工学		1	1		2	2
建設工学	1	55		59	1	61
原子力工学		1				
工学一般領域		9		5		2
情報工学		12		10	1	8
生物科学	2	2		1		3
電気工学	2	7		5	4	7
熱工学・応用熱力学	1	8	1	8		5
農林水産		5		4	3	3
物理学	8	10	6	9	3	20
総計	20	158	11	161	18	161

帯広畜産大学

JST 分類コード名	2004		2005		2006	
	EN	JA	EN	JA	EN	JA
エネルギー工学						1
医学	1	4	1	2	3	2
宇宙・地球の科学		1				
環境工学	1		1	2		1
基礎化学		1				
建設工学		3		4		1
情報工学		1		1		
生物科学	16	7	14	7	11	10
農林水産	21	41	17	41	23	33
総計	39	58	33	57	37	48

北見工業大学

JST 分類コード名	2004		2005		2006	
	EN	JA	EN	JA	EN	JA
エネルギー工学		1		1	1	4
システム・制御工学	1			2		2
その他の工業						2
医学	2	9		2	1	3
宇宙・地球の科学	3	3	3	5	1	4
運輸交通工学		2	1			2
化学工学						1
化学工業	1	3		2		3
科学技術一般領域				1	3	1
環境工学	1	2		6		5
基礎化学	3			1		
機械工学		3	2	3	1	
金属工学		5	1	4		3
建設工学	1	27	1	20		9
原子力工学		1				
工学一般領域	1	1		4	1	2
鉱山工学			2			
情報工学	1	6		2	2	2
生物科学	1	5	1		1	8
電気工学	6	17	7	30	1	18
熱工学・応用熱力学		7		2		2
農林水産		2				3
物理学	2	11	8	9	3	27
総計	23	105	26	94	15	101

東京農工大学

JST 分類コード名	2004		2005		2006	
	EN	JA	EN	JA	EN	JA
エネルギー工学		1				1
システム・制御工学	2	11	1	11	2	8
その他の工業						1
医学	5	16	12	6	8	17
宇宙・地球の科学	4		2	1	4	5
運輸交通工学		1				2
化学工学	5	9	4	2	2	6
化学工業	5	20	7	7	7	10
科学技術一般領域		4		3	3	9
環境工学	5	33	2	14	7	14
基礎化学	7	7	7	12	8	12
機械工学	2	36	3	27	1	54
金属工学		3		5	1	6
経営工学		4		10	1	13
建設工学	5	11	1	19	3	11
原子力工学						1
工学一般領域		1	1	3		3
情報工学	3	75	13	87	7	85
生物科学	29	24	27	27	31	33
電気工学	6	50	7	64	7	55
熱工学・応用熱力学	2	6		11		9
農林水産	40	68	41	44	35	55
物理学	13	30	27	26	12	31
総計	133	410	155	379	139	441

東京工業大学

JST 分類コード名	2004		2005		2006	
	EN	JA	EN	JA	EN	JA
エネルギー工学		3		5		5
システム・制御工学	11	81	14	74	12	66
その他の工業		1		5		2
医学	8	29	10	20	11	38
宇宙・地球の科学	18	36	10	45	33	40
運輸交通工学	2	31		34	1	33
化学工学	2	11	5	4	6	8
化学工業	34	62	17	51	13	36
科学技術一般領域	5	24	1	34	6	32
環境工学	3	17	2	21	2	25
基礎化学	44	33	46	35	46	37
機械工学	7	47	10	76	11	45
金属工学	19	24	19	20	19	27
経営工学	6	20	5	11	7	29
建設工学	17	219	9	233	16	244
原子力工学	7	10	10	5	12	12
工学一般領域	7	32	11	33	6	45
鉱山工学				1		1
情報工学	51	169	55	194	49	218
生物科学	29	63	27	35	39	55
電気工学	76	146	93	161	93	158
熱工学・応用熱力学	2	18	8	18	1	17
農林水産	4	4	2	5	2	11
物理学	148	113	152	119	135	124
総計	500	1193	506	1239	520	1308

東京海洋大学

JST 分類コード名	2004		2005		2006	
	EN	JA	EN	JA	EN	JA
システム・制御工学	1	5		4	1	2
医学			1	1	1	4
宇宙・地球の科学	3	7	4	8	4	15
運輸交通工学		25	1	29	2	19
化学工学	1			1	1	
化学工業	1					1
科学技術一般領域		1	1	2		
環境工学		3	1	4		3
基礎化学	2	2		1	1	2
機械工学		17		10		22
金属工学				3		3
経営工学	1	8		9		5
建設工学	1	7		7		5
原子力工学		1				1
情報工学		3				1
生物科学	3	4	6	3	4	13
電気工学		10	2	8	1	7
熱工学・応用熱力学		10	1	7	2	12
農林水産	11	32	11	36	12	58
物理学	3	6	1	10	2	12
総計	27	141	29	143	31	185

電気通信大学

JST 分類コード名	2004		2005		2006	
	EN	JA	EN	JA	EN	JA
システム・制御工学	2	47	3	44	2	47
その他の工業						1
医学		6		14		5
宇宙・地球の科学	7	5	7	5	7	5
運輸交通工学	1	4		6		6
化学工業		1		3		1
科学技術一般領域	3	8	1	10	3	9
環境工学				1		2
基礎化学	1	1	3	1		
機械工学	2	20	1	21	2	9
金属工学	1	9	3	8		9
経営工学	4	15	6	19		21
建設工学		4		3	2	1
原子力工学		2				1
工学一般領域	1	12	2	9	1	6
情報工学	15	148	19	112	21	126
生物科学	2	14	4	15	7	18
電気工学	29	73	35	93	37	115
熱工学・応用熱力学				2		2
物理学	25	24	25	32	23	29
総計	93	393	109	398	105	413

長岡技術科学大学

JST 分類コード名	2004		2005		2006	
	EN	JA	EN	JA	EN	JA
エネルギー工学			1	3		1
システム・制御工学	2	9	5	11	4	24
その他の工業				1		1
医学		14		9	1	12
宇宙・地球の科学		5		5	1	9
運輸交通工学	1	2	2	4	3	4
化学工学	2	3		6	1	2
化学工業	20	13	6	11	11	13
科学技術一般領域		11	2	5	1	6
環境工学	2	19		12	2	3
基礎化学	7	7	5	7	2	4
機械工学	1	17	1	15		18
金属工学	10	6	5	8	1	14
経営工学	1	4	3	3	1	3
建設工学	4	43	1	36	5	39
原子力工学	1					
工学一般領域	2	9	2	12	1	12
情報工学	2	23	3	21	3	29
生物科学	4	8		12	5	22
電気工学	23	60	8	61	14	50
熱工学・応用熱力学	1	5	2	6	5	4
農林水産		3		6	1	3
物理学	20	23	36	18	24	23
総計	103	284	82	272	86	296

名古屋工業大学

JST 分類コード名	2004		2005		2006	
	EN	JA	EN	JA	EN	JA
エネルギー工学		2				1
システム・制御工学		17		19		23
医学	2	17		12	2	14
宇宙・地球の科学		3	1	2		3
運輸交通工学		11		6		9
化学工学		11	1	10	3	2
化学工業	1	18	4	11	5	21
科学技術一般領域		2	1	6		12
環境工学		2		4		5
基礎化学	4	12	10	5	6	10
機械工学		17		15		21
金属工学	8	6	1	6	3	6
経営工学		8		8	1	5
建設工学	2	75	1	60	3	59
原子力工学				2		1
工学一般領域		12		7	1	10
情報工学	2	36	2	54	3	60
生物科学	1	14	3	18	2	22
電気工学	4	59	7	72	6	72
熱工学・応用熱力学	2	9		7		2
農林水産		1		4		2
物理学	18	27	14	31	15	31
総計	44	359	45	359	50	391

豊橋技術科学大学

JST 分類コード名	2004		2005		2006	
	EN	JA	EN	JA	EN	JA
エネルギー工学		1	1			1
システム・制御工学	1	6	2	9	2	8
その他の工業						2
医学	5	8	3	4	2	3
宇宙・地球の科学		1	1	3		5
運輸交通工学		2	1	1	1	1
化学工学	2	3	3	5	1	8
化学工業	5	16	4	16	4	9
科学技術一般領域	3	2	3	5	1	10
環境工学	4	10		11	1	5
基礎化学	6	4	4	2	5	6
機械工学		9	4	7		13
金属工学	11	31	6	15	5	23
経営工学		4		4	2	3
建設工学	4	43	6	59	7	62
原子力工学		1	2	1		
工学一般領域	3	12	2	13	1	10
情報工学	8	80	13	70	9	52
生物科学	11	15	7	19	6	32
電気工学	8	25	8	41	7	35
熱工学・応用熱力学	2	7		2		10
農林水産	1	3		1		1
物理学	13	24	14	31	7	25
総計	87	307	84	319	61	324

京都工芸繊維大学

JST 分類コード名	2004		2005		2006	
	EN	JA	EN	JA	EN	JA
エネルギー工学						1
システム・制御工学		7	3	11	3	12
その他の工業						1
医学	1	14	1	6		9
宇宙・地球の科学		1			1	
運輸交通工学		1				
化学工学	1	5	1	1		3
化学工業	7	47	3	38	5	56
科学技術一般領域		4		5	1	7
環境工学		3		1	2	2
基礎化学	7	24	4	17	1	17
機械工学		12	1	3	1	8
金属工学		4		3		9
経営工学		8	1	3	1	2
建設工学		17		28	2	17
工学一般領域		17	3	16		8
情報工学		13	2	14	1	18
生物科学	6	9	4	17	11	9
電気工学	2	7		5	1	19
熱工学・応用熱力学	1	3		4		2
農林水産		5	3	1	4	3
物理学	13	38	10	27	6	36
総計	38	239	36	200	40	239

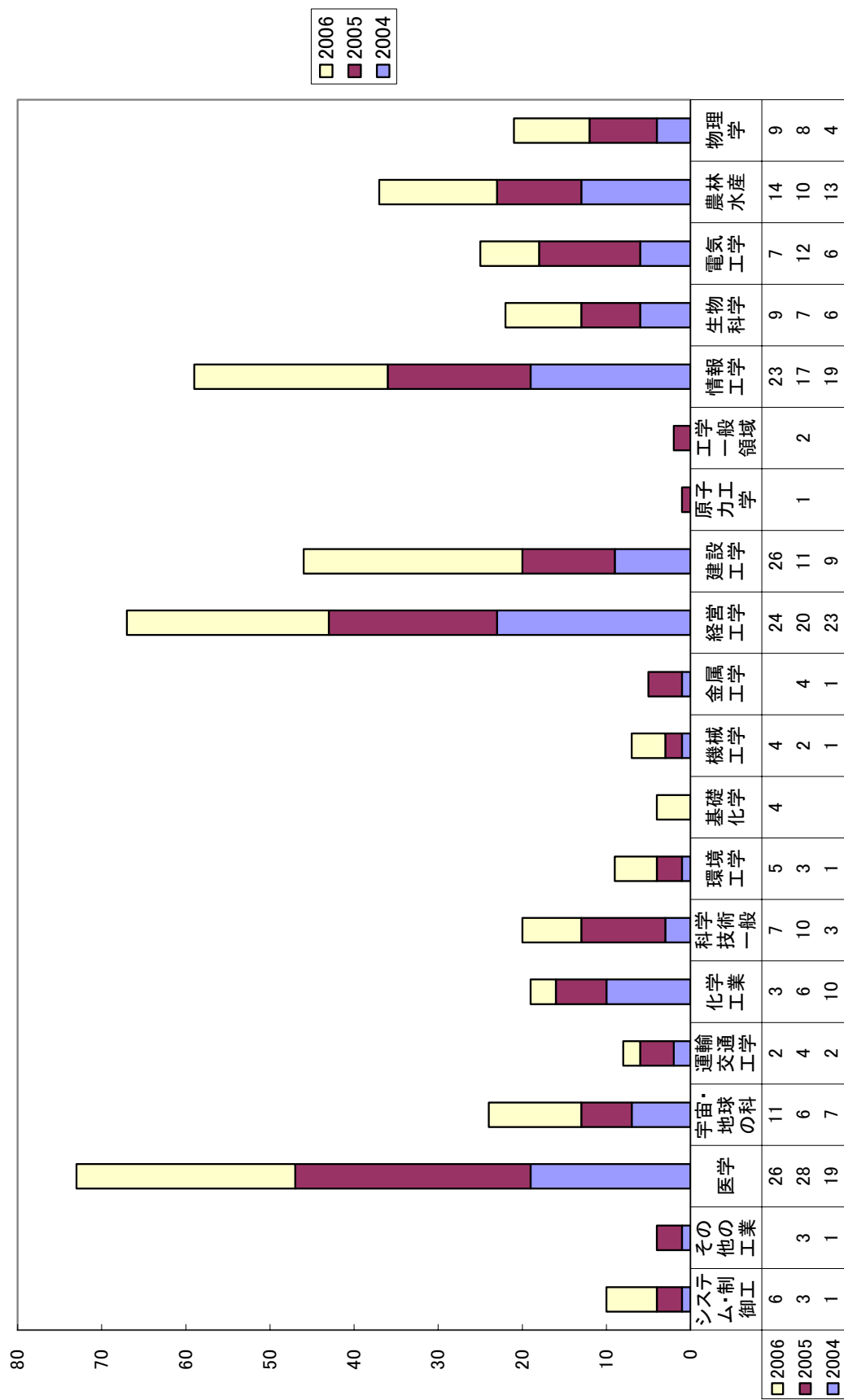
九州工業大学

JST 分類コード名	2004		2005		2006	
	EN	JA	EN	JA	EN	JA
エネルギー工学				3		1
システム・制御工学	1	24	4	20	5	16
医学	2	24	1	15	3	20
宇宙・地球の科学				1		
運輸交通工学		2		6		3
化学工学	1	8	2	7		5
化学工業	4	5	1	4		12
科学技術一般領域		3		3		6
環境工学	1	4		2		4
基礎化学	9	8	2	9	2	12
機械工学	2	28	3	38	2	39
金属工学	4	19	4	14	2	30
経営工学	1	6	1	5	1	5
建設工学	1	38	2	31	7	38
原子力工学				1		
工学一般領域	1	8		14		7
情報工学	8	93	8	65	15	76
生物科学	6	29	11	22	6	13
電気工学	15	67	14	63	16	86
熱工学・応用熱力学		3	1	3		3
農林水産	2	3	4	2		12
物理学	5	24	13	24	9	19
総計	63	396	71	352	68	407

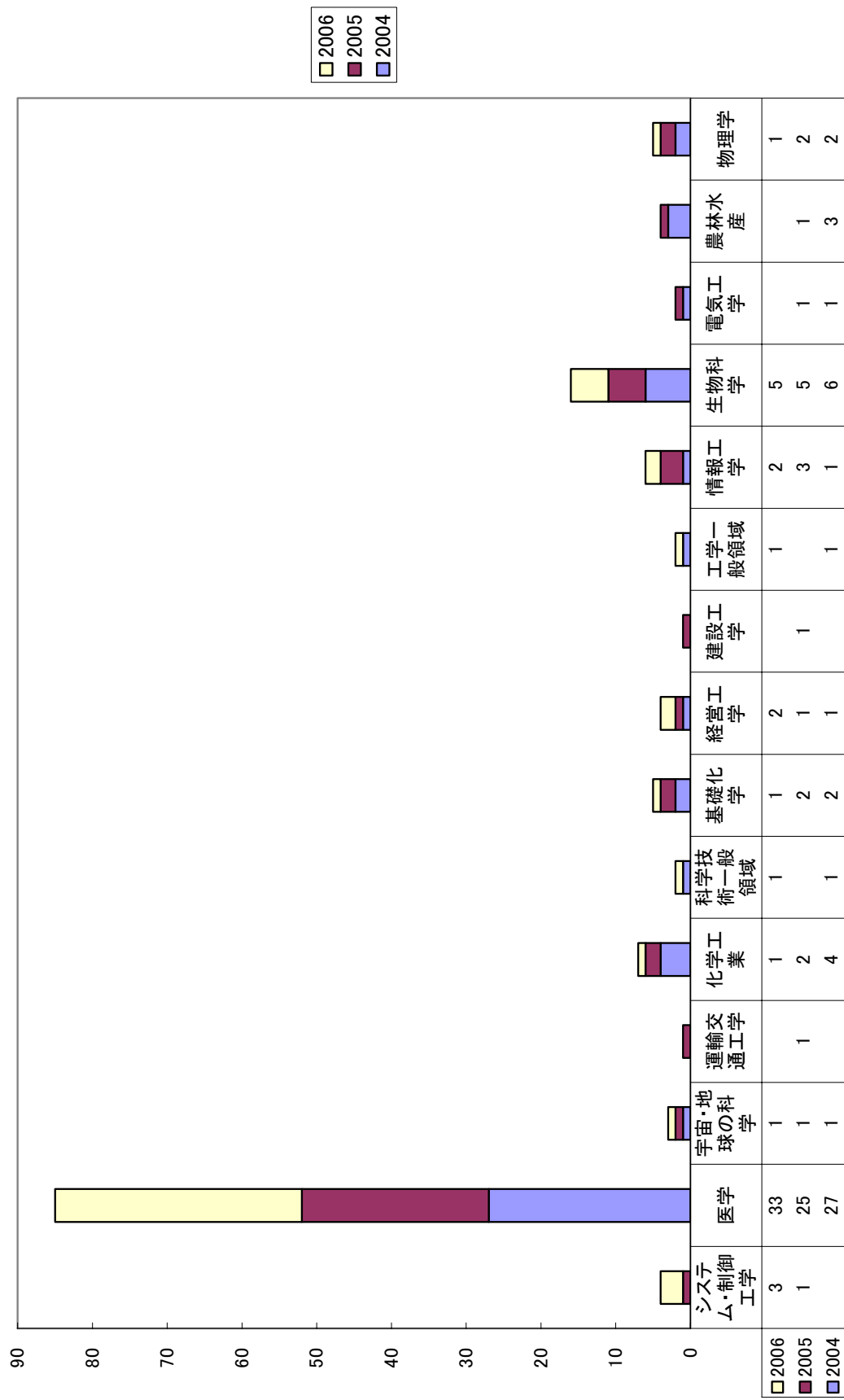
鹿屋体育大学

	2004	2005		2006
JST 分類コード名	JA	EN	JA	JA
医学	18	1	17	19
宇宙・地球の科学			1	
科学技術一般領域			1	
生物科学	2		1	1
農林水産			2	1
総計	20	1	22	21

文科系中心大学の論文数(日本語)



文科系中心大学の論文数(英語)



小樽商科大学

JST 分類コード名	2004	2005	2006	
	JA	JA	EN	JA
システム・制御工学			1	2
医学	2	1		
宇宙・地球の科学			1	
基礎化学			1	
経営工学	2	1		1
建設工学	1			
情報工学	1			1
電気工学		1		
総計	6	3	3	4

福島大学

JST 分類コード名	2004		2005		2006	
	EN	JA	EN	JA	EN	JA
システム・制御工学			1	3	2	2
医学		6	2	14	1	5
宇宙・地球の科学		7		1		5
運輸交通工学				1		1
化学工業			1	2		
科学技術一般領域				1		2
環境工学				1		2
基礎化学	1		1			2
機械工学		1		2		2
経営工学				1	1	1
建設工学		2		5		12
工学一般領域	1			1		
情報工学		1		1		2
生物科学		4		2		5
電気工学	1			1		1
農林水産		1				2
物理学	1		1	3		3
総計	4	22	6	39	4	47

東京外国語大学

	2004	2005	2006
JST 分類コード名	JA	JA	JA
医学	1		1
科学技術一般領域	1	5	3
経営工学	1	1	
建設工学	2		
情報工学	3	4	2
総計	8	10	6

東京芸術大学

	2004	2005	2006
JST 分類コード名	JA	JA	JA
その他の工業	1	1	
医学		2	2
運輸交通工学	1		1
化学工業	5	3	3
基礎化学			1
機械工学			1
金属工学	1	2	
建設工学		3	8
情報工学	1		
生物科学			1
物理学	3	2	4
総計	12	13	21

一橋大学

JST 分類コード名	2004		2005		2006	
	EN	JA	EN	JA	EN	JA
システム・制御工学		1				2
その他の工業				2		
医学		1				12
運輸交通工学		1	1	2		
化学工業		3		1		
科学技術一般領域	1	1		4	1	2
環境工学				2		2
基礎化学						1
機械工学						1
経営工学	1	19	1	16	1	21
建設工学		2	1	1		5
原子力工学				1		
情報工学		6		3	1	9
生物科学				1		1
電気工学		2		2		1
農林水産		2				
物理学				1	1	
総計	2	38	3	36	4	57

滋賀大学

JST 分類コード名	2004		2005		2006	
	EN	JA	EN	JA	EN	JA
医学	27	2	23	1	32	2
宇宙・地球の科学	1		1	5		6
運輸交通工学				1		
化学工業	4	2	1		1	
環境工学		1				1
基礎化学	1		1			
金属工学				2		
経営工学		1		1		1
建設工学		2		2		1
工学一般領域				1	1	
情報工学	1	6	3	9	1	9
生物科学	6	1	5	3	5	2
電気工学		4	1	8		5
農林水産	3	1	1	1		3
物理学	1		1	2		2
総計	44	20	37	36	40	32

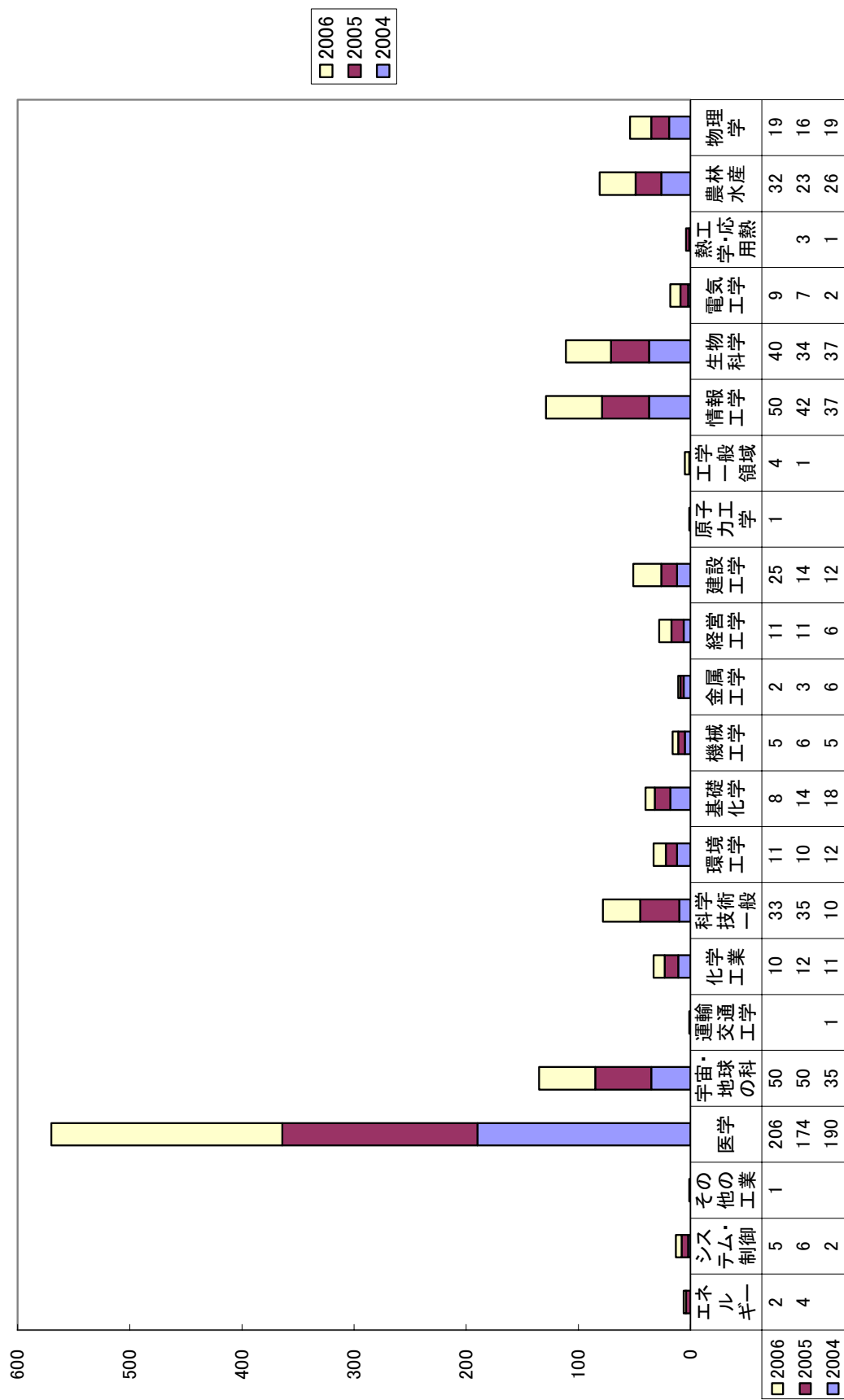
大阪外国語大学

	2004	2005	2006
JST 分類コード名	JA	JA	JA
医学	7	10	4
科学技術一般領域	1		
情報工学	1		
生物科学	1	1	
農林水産	9	9	9
物理学	1		
総計	20	20	13

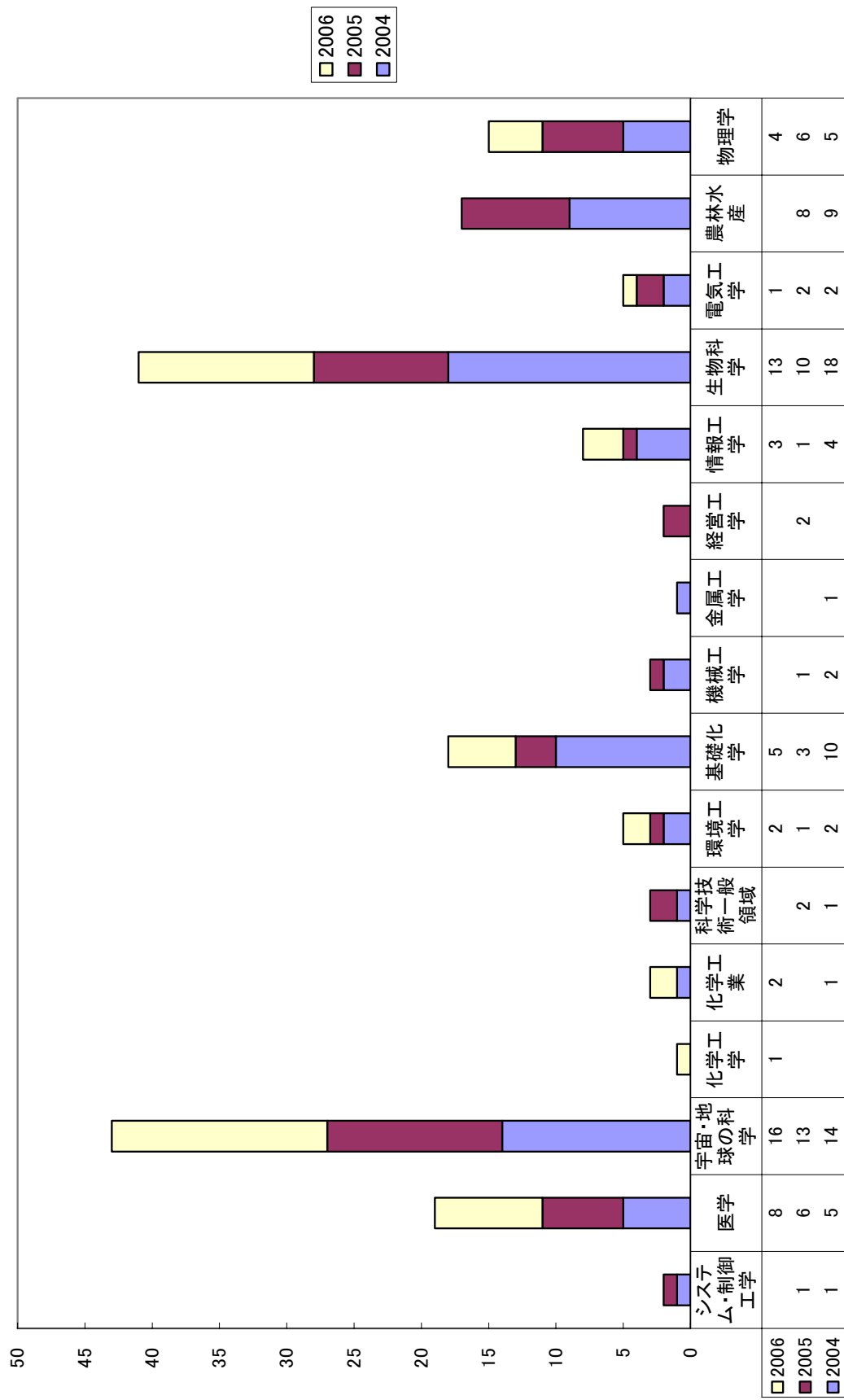
筑波技術大学

JST 分類コード名	2006	
	EN	JA
医学	1	
科学技術一般領域		1
総計	1	1

教育大学の論文数(日本語)



教育大学の論文数(英語)



北海道教育大学

	2004	2005		2006
JST 分類コード名	JA	EN	JA	JA
エネルギー工学			1	
医学	15		18	18
宇宙・地球の科学	5		8	8
化学工業	1		1	3
科学技術一般領域			2	5
環境工学	2		3	3
基礎化学	2		1	
建設工学	3		5	6
情報工学	2		8	4
生物科学	11	1	5	7
電気工学			1	2
農林水産	7		1	9
物理学	1		3	1
総計	49	1	57	66

宮城教育大学

JST 分類コード名	2004		2005		2006	
	EN	JA	EN	JA	EN	JA
システム・制御工学				2		
その他の工業						1
医学	1	8		6		4
宇宙・地球の科学				1		2
化学工業						2
科学技術一般領域		1				1
環境工学	1	2	1	2		2
基礎化学		2				
機械工学		1	1			
経営工学		2		3		
建設工学		1		1		
情報工学		3		3		4
生物科学				4	3	
電気工学		1				1
農林水産	2			2		
物理学		1		1		
総計	4	22	2	25	3	17

東京学芸大学

JST 分類コード名	2004		2005		2006	
	EN	JA	EN	JA	EN	JA
エネルギー工学				1		
システム・制御工学	1	1		1		1
医学		32	1	44	5	56
宇宙・地球の科学	4	5	2	16	1	12
化学工業		3		1		
科学技術一般領域	1	3		7		7
環境工学		2		2	2	2
基礎化学	1	4	1	2	2	1
機械工学				2		
金属工学				1		1
経営工学		1		6		9
建設工学		2		1		2
情報工学	1	10		13	3	19
生物科学	4	4	2	6	2	7
電気工学						1
農林水産	2			1		
物理学	2	7	4			2
総計	16	74	10	104	15	120

上越教育大学

JST 分類コード名	2004		2005		2006	
	EN	JA	EN	JA	EN	JA
システム・制御工学		1		1		1
医学		8		14		9
宇宙・地球の科学	1	7		4	2	2
科学技術一般領域			1	11		7
環境工学		1		1		1
基礎化学	1	2		3		
機械工学		1				1
経営工学		1		1		
建設工学						2
情報工学		4		2		2
生物科学	4	2	1	2	2	4
電気工学				1		
農林水産				4		2
物理学		2		3		2
総計	6	29	2	47	4	33

愛知教育大学

JST 分類コード名	2004		2005		2006	
	EN	JA	EN	JA	EN	JA
システム・制御工学						2
医学	1	15		8	1	14
宇宙・地球の科学	1	10	1	4	2	6
運輸交通工学		1				
化学工学					1	
化学工業		2		1	1	
科学技術一般領域		2		2		2
環境工学	1	1		1		1
基礎化学						1
機械工学						1
金属工学						1
経営工学		1				
建設工学				2		1
情報工学	1	5		7		7
生物科学	4	5	2	7	2	5
電気工学						2
農林水産	3	4	1	2		1
物理学	1	1	2		1	5
総計	12	47	6	34	8	49

京都教育大学

JST 分類コード名	2004	2005		2006	
	JA	EN	JA	EN	JA
エネルギー工学			1		
システム・制御工学			1		
医学	16	2	4		3
宇宙・地球の科学	1	1	3	1	2
化学工業	1				1
科学技術一般領域			1		
基礎化学					1
建設工学	1				2
工学一般領域					2
情報工学	4		1		
生物科学	1				2
農林水産	2		1		2
物理学			2	1	1
総計	26	3	14	2	16

大阪教育大学

JST 分類コード名	2004		2005		2006	
	EN	JA	EN	JA	EN	JA
システム・制御工学			1			
医学	3	36	2	20	1	49
宇宙・地球の科学	6	5	8	6	10	2
化学工業		2		3		3
科学技術一般領域				5		7
環境工学		1				1
基礎化学	2		1	1	1	1
金属工学		4		1		
経営工学		1	2			1
建設工学		1		3		8
工学一般領域						1
情報工学	2	6		2		6
生物科学	3	7	3	7	3	4
電気工学				2		2
農林水産	1	4	3	4		9
物理学	1	1		2	2	2
総計	18	68	20	56	17	96

兵庫教育大学

JST 分類コード名	2004		2005		2006	
	EN	JA	EN	JA	EN	JA
エネルギー工学				1		2
医学		29	1	27	1	30
宇宙・地球の科学			1	3		3
化学工業	1			3	1	
科学技術一般領域		2	1	5		3
環境工学		2				1
基礎化学	5	4	1	1	2	
機械工学	2	2		1		
金属工学		2				
建設工学				1		
工学一般領域				1		1
情報工学		1	1	3		4
生物科学	2	1	1			6
電気工学	2	1	2	1	1	
熱工学・応用熱力学				2		
農林水産	1	2	4	2		3
物理学		2		2		3
総計	13	48	12	53	5	56

奈良教育大学

	2004	2005	2006
JST 分類コード名	JA	JA	JA
医学	14	13	8
宇宙・地球の科学		3	5
化学工業		1	
科学技術一般領域		1	1
基礎化学	1		1
金属工学		1	
原子力工学			1
情報工学			1
生物科学	2	1	2
農林水産	2	5	4
物理学	1		
総計	20	25	23

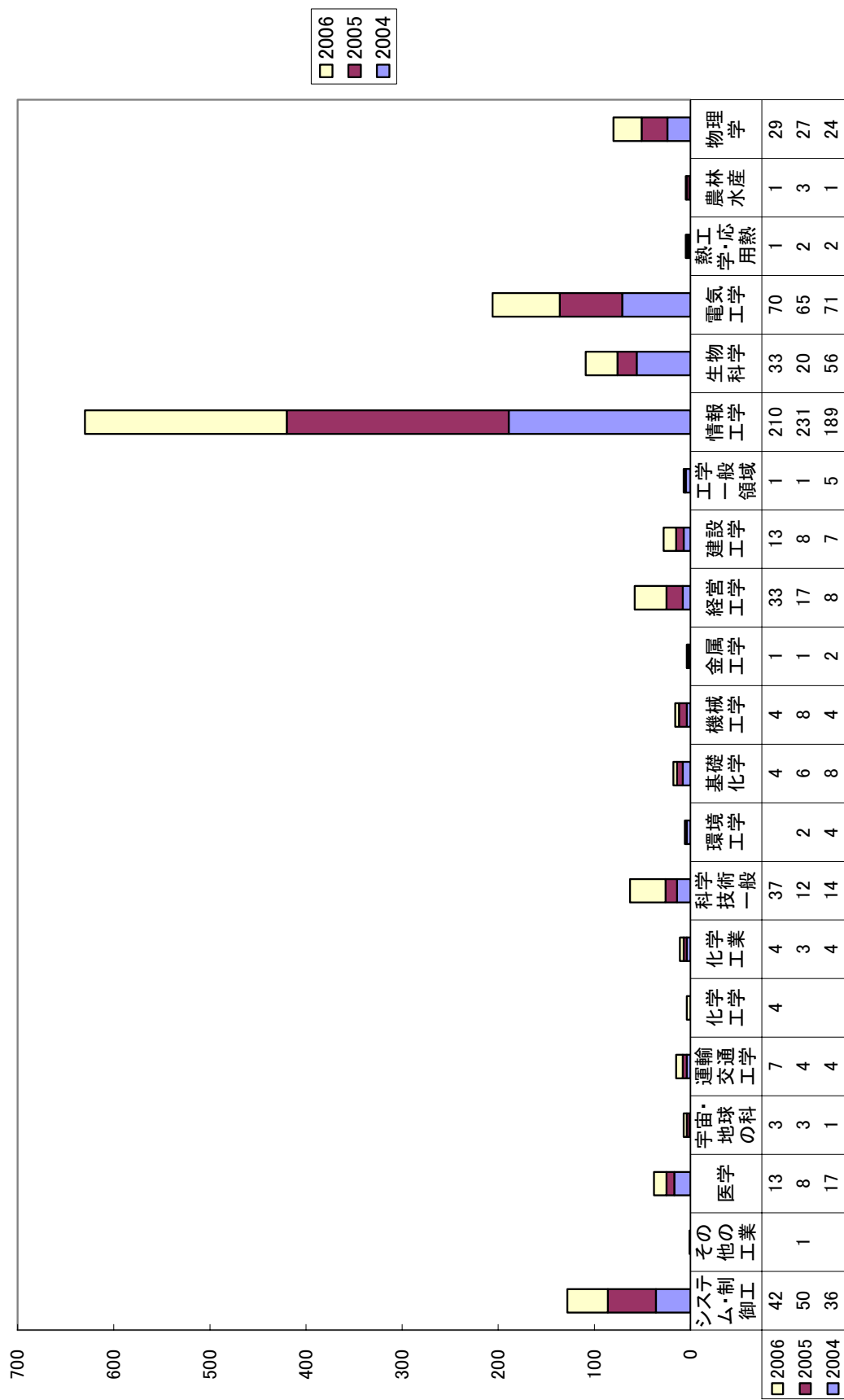
鳴門教育大学

	2004	2005	2006
JST 分類コード名	JA	JA	JA
システム・制御工学		1	1
医学	7	10	10
宇宙・地球の科学	2	1	1
化学工業		1	
科学技術一般領域	2	1	
環境工学	1	1	
基礎化学	2	5	
機械工学	1	3	3
建設工学		1	
情報工学	2	2	2
生物科学	2		
電気工学		2	1
熱工学・応用熱力学		1	
農林水産	3	1	1
物理学	1	2	1
総計	23	32	20

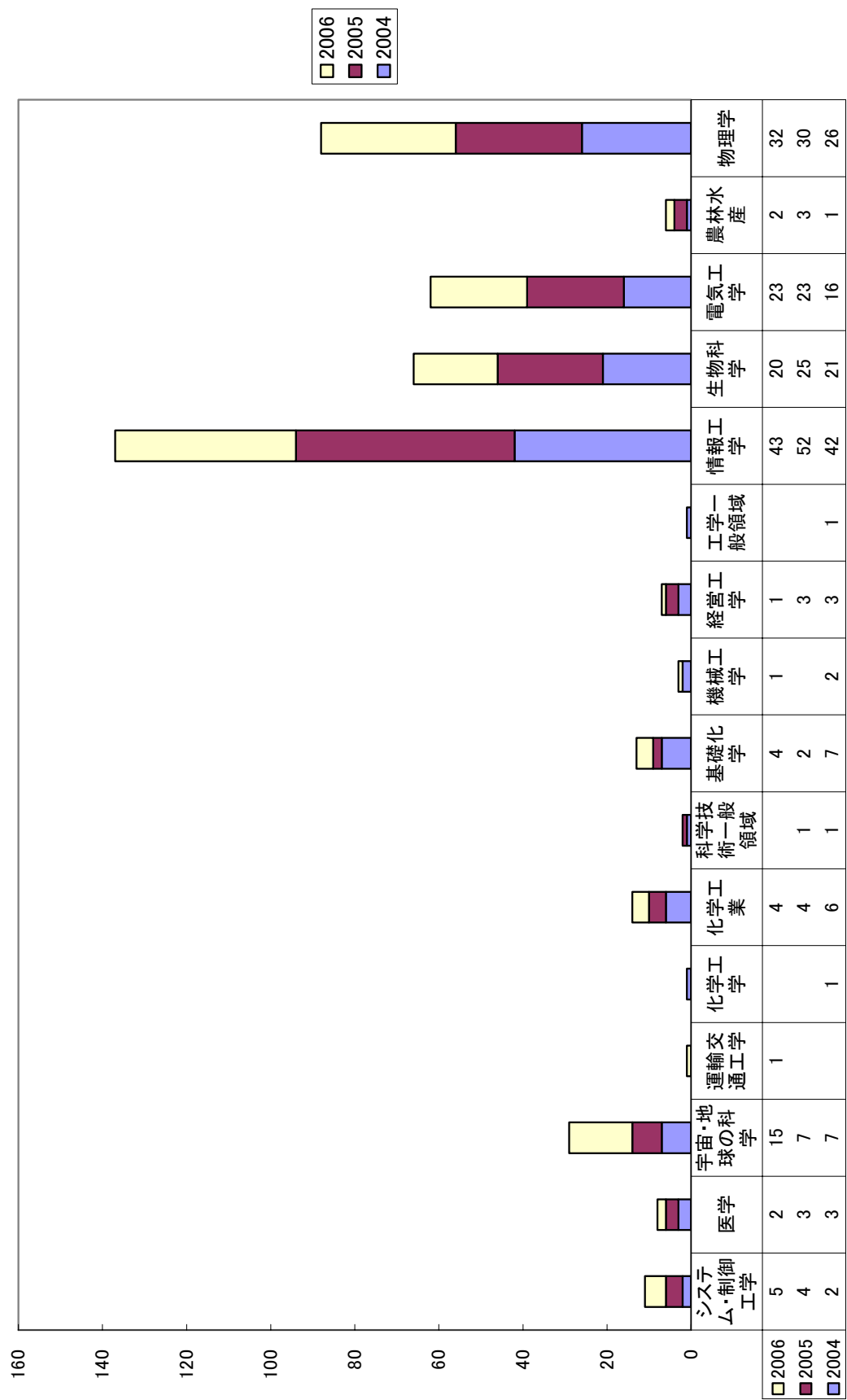
福岡教育大学

JST 分類コード名	2004		2005	2006	
	EN	JA	JA	EN	JA
医学		10	10		5
宇宙・地球の科学	2		1		7
化学工業		2	1		1
基礎化学	1	1	1		3
金属工学	1				
経営工学			1		1
建設工学		4			4
情報工学			1		1
生物科学	1	2	2	1	3
熱工学・応用熱力学		1			
農林水産		2			1
物理学	1	2	1		2
総計	6	24	18	1	28

大学院大学の論文数(日本語)



大学院大学の論文数(英語)



北陸先端科学技術大学院大学

JST 分類コード名	2004		2005		2006	
	EN	JA	EN	JA	EN	JA
システム・制御工学	1	7	1	11	2	11
その他の工業				1		
医学		7	1	1	1	4
運輸交通工学				1		
化学工学						1
化学工業	3	2	4	3	1	4
科学技術一般領域		5		6		17
環境工学		3		2		
基礎化学	6	3	1	4	2	2
機械工学		2				
金属工学		2		1		1
経営工学	2	5	1	11	1	24
建設工学				1		
工学一般領域		5				1
情報工学	24	63	24	72	15	68
生物科学	5	13	7	3	6	12
電気工学	2	11	4	18	10	17
熱工学・応用熱力学		2		1		
物理学	11	9	11	16	5	16
総計	54	139	54	152	43	178

奈良先端科学技術大学院大学

JST 分類コード名	2004		2005		2006	
	EN	JA	EN	JA	EN	JA
システム・制御工学	1	25	2	31	2	25
医学	2	8	2	4	1	5
運輸交通工学		1		3		6
化学工学	1					2
化学工業	3	2				
科学技術一般領域	1	8	1	5		9
基礎化学		4		1	1	2
機械工学	1	2		2		1
経営工学	1	1	1	5		6
建設工学		3				2
工学一般領域	1					
情報工学	15	111	22	137	22	117
生物科学	10	41	16	15	8	17
電気工学	12	58	15	45	12	50
農林水産	1		2	1	2	
物理学	5	9	3	7	11	12
総計	54	273	64	256	59	254

総合研究大学院大学

JST 分類コード名	2004		2005		2006	
	EN	JA	EN	JA	EN	JA
システム・制御工学		4	1	8	1	6
医学		1		1		3
宇宙・地球の科学	7	1	7	3	15	3
化学工学						1
化学工業					3	
科学技術一般領域		1		1		8
環境工学		1				
基礎化学	1	1	1	1	1	
機械工学	1			6	1	3
経営工学		2		1		2
建設工学				2		3
工学一般領域				1		
情報工学	3	15	6	22	6	25
生物科学	6	2	2	2	6	4
電気工学	2	2	4	2	1	3
熱工学・応用熱力学				1		1
農林水産			1	2		1
物理学	10	6	16	4	16	1
総計	30	36	38	57	50	64

政策大学院大学

JST 分類コード名	2004		2005		2006	
	EN	JA	EN	JA	EN	JA
医学	1	1		2		1
運輸交通工学		3			1	1
科学技術一般領域						3
経営工学			1			1
建設工学		4		5		8
農林水産		1				
総計	1	9	1	7	1	14

短期大学

筑波技術短期大学

	2004	2005	2006
JST 分類コード名	JA	JA	JA
システム・制御工学	6		
医学	11	16	1
運輸交通工学	1		
機械工学	2	1	1
金属工学		1	
経営工学		1	
建設工学	3	1	
鉱山工学	1		
情報工学	9	9	1
生物科学	5		
電気工学	2	1	
熱工学・応用熱力学	1		
物理学		1	
総計	41	31	3

高岡短期大学

JST 分類コード名	2004		2005	
	EN	JA	EN	JA
システム・制御工学	1			
運輸交通工学		1		
化学工業		4	1	
金属工学		1		
建設工学				1
農林水産		1		
総計	1	7	1	1

II. 国立大学法人別損益計算書等

国立大学法人 北海道大学

(単位:千円)

	平成16年度	平成17年度	平成18年度
経常費用	78,014,000	79,589,000	81,283,000
業務費	73,561,000	75,206,000	76,785,816
教育経費	2,687,000	3,338,000	3,479,000
研究経費	7,607,000	7,769,000	7,853,000
診療経費	13,162,000	13,073,000	12,669,000
教育研究支援経費	2,127,000	2,184,000	2,142,000
受託研究費	4,064,000	5,102,000	6,790,000
受託事業費	55,000	72,000	100,000
人件費	43,855,000	43,365,000	43,747,000
一般管理費	2,768,000	2,993,000	3,222,000
財務費用	1,685,000	1,389,000	1,275,000
雑損			
小計	78,014,000	79,589,000	81,283,000
経常収益	82,906,000	85,095,000	87,007,000
運営費交付金収益	43,093,000	42,094,000	41,406,000
施設費収益	105,000	282,000	710,000
授業料収益	7,396,000	7,898,000	8,324,000
入学金収益	1,369,000	1,382,000	1,370,000
検定料収益	298,000	308,000	305,000
附属病院収益	20,049,000	20,635,000	20,633,000
受託研究等収益	4,185,000	5,503,000	6,876,000
受託研究等収益(国等から)	1,600,000	2,486,000	2,945,000
受託研究等収益(国等以外から)	2,585,000	3,017,000	3,931,000
受託事業等収益	58,000	73,000	101,000
受託事業等収益(国等から)	14,000	30,000	31,000
受託事業等収益(国等以外から)	44,000	43,000	70,000
寄付金収益	1,994,000	2,047,000	2,060,000
補助金等収益	4,000	366,000	447,000
財務収益		1,000	66,000
雑益	1,090,000	1,233,000	1,638,000
資産見返負債戻入	3,252,000	3,260,000	3,063,000
小計	82,906,000	85,095,000	87,007,000
業務損益	4,891,000	5,506,000	5,723,000
帰属資産	260,472,000	258,956,000	261,015,000

区分	附属病院		
	平成16年度	平成17年度	平成18年度
業務費用	24,357,905	24,317,974	24,654,540
業務費		22,961,375	23,281,127
教育経費			46,335
研究経費			196,750
診療経費		13,073,414	12,669,769
教育研究支援経費			
受託研究費		217,605	246,681
受託事業費		16,171	21,622
人件費		9,654,185	10,099,970
一般管理費			155,058
財務費用		1,356,408	1,218,325
雑損		189	
小計	24,357,905	24,317,974	24,654,540
業務収益	26,726,803	27,564,530	27,890,735
運営費交付金収益	5,468,941	6,089,241	6,399,125
施設費収益			
学生納付金収益			
附属病院収益	20,049,829	20,635,013	20,633,966
外部資金	439,559	441,501	485,981
受託研究等収益		249,237	304,747
受託事業等収益		17,083	22,588
寄付金収益		175,181	158,646
補助金収益			
資産見返負債戻入			
財務収益		6	
雑益	768,472	398,765	371,662
小計	26,726,803	27,564,530	27,890,735
業務収益	2,368,898	3,246,555	3,236,194
帰属資産	22,969,164	22,145,432	21,698,024

区分	学部・研究科		
	平成16年度	平成17年度	平成18年度
業務費用	37,267,301	37,773,758	56,478,192
業務費		36,618,832	53,504,686
教育経費		3,135,583	3,433,441
研究経費		5,591,669	7,657,069
診療経費			
教育研究支援経費			2,142,202
受託研究費		3,123,499	6,543,895
受託事業費		37,384	79,074
人件費		24,730,697	33,649,005
一般管理費		1,152,631	2,917,440
財務費用		2,287	56,064
雑損		5	
小計	37,267,301	37,773,758	56,478,192
業務収益	38,072,740	38,627,034	59,049,919
運営費交付金収益	22,101,544	20,814,810	35,007,626
施設費収益			
学生納付金収益	9,505,723	9,981,051	10,000,111
附属病院収益			
外部資金	4,228,726	4,972,165	8,553,518
受託研究等収益		3,294,527	6,572,196
受託事業等収益		41,216	79,490
寄付金収益		1,636,422	1,901,832
補助金収益			
資産見返負債戻入			
財務収益			
雑益	2,236,745	2,859,005	5,488,660
小計	38,072,740	38,627,034	59,049,919
業務収益	805,439	853,276	2,571,723
帰属資産	76,087,922	74,147,238	216,370,100

国立大学法人 北海道大学

(単位:千円)

	平成16年度		平成17年度		平成18年度	
	直接経費	間接経費	直接経費	間接経費	直接経費	間接経費
がん研究助成金					7,400	
その他					77,577	
科学研究費補助金					239,570	60,060
科学研究費補助金学術創成研究費	272,000	81,600	4			
科学研究費補助金基盤研究(A)	781,505	234,451	83		767,550	228,391
科学研究費補助金基盤研究(B)					1,515,658	229,533
科学研究費補助金基盤研究(C)					460,704	332
科学研究費補助金基盤研究(S)	345,581	103,674	19			
科学研究費補助金研究成果公開促進費					20,767	5
科学研究費補助金若手研究(A)	229,956	68,986	32		270,779	81,233
科学研究費補助金若手研究(B)					398,522	290
科学研究費補助金若手研究(スタートアップ)					30,161	26
科学研究費補助金奨励研究					3,470	5
科学研究費補助金特定領域研究					850,624	142
科学研究費補助金特別研究員奨励費					243,673	259
科学研究費補助金特別研究促進費					8,700	6
科学研究費補助金特別推進研究	189,700	56,910	2		341,178	101,453
科学研究費補助金萌芽研究					280,142	192
建設技術研究開発助成制度	10,800	3,240	1			
研究拠点形成費等補助金(21世紀COEプログラム)	517,000	51,700	4		1,653,390	134,855
厚生労働省科学研究費	262,265	51,127	5		449,558	37,647
産学官連携イノベーション創出事業	13,420	3,720	3			
産業技術研究助成事業	119,379	35,813	19		152,838	45,851
廃棄物処理等科学研究費	20,993	5,510	1		33,056	3,857
合計	8,951,000	2,762,600	173	696,733	8,087,440	1,007,698
						2,036

国立大学法人 東北大学

(単位:千円)

	平成16年度	平成17年度	平成18年度
経常費用	101,010,000	105,709,000	109,361,000
業務費	95,246,000	99,753,000	102,984,700
教育経費	2,658,000	2,782,000	3,008,000
研究経費	15,842,000	17,527,000	18,021,000
診療経費	15,558,000	17,162,000	17,891,000
教育研究支援経費	2,502,000	2,484,000	2,454,000
受託研究費	5,394,000	6,720,000	7,253,000
受託事業費	1,997,000	2,004,000	1,966,000
人件費	51,290,000	51,072,000	52,387,000
一般管理費	4,532,000	4,649,000	5,061,000
財務費用	1,232,000	1,300,000	1,305,000
雑損		5,000	9,000
小計	101,010,000	105,709,000	109,361,000
経常収益	103,147,000	107,733,000	111,884,000
運営費交付金収益	51,205,000	51,103,000	49,554,000
施設費収益	307,000	498,000	887,000
授業料収益	8,997,000	8,660,000	9,286,000
入学金収益	1,403,000	1,432,000	1,414,000
検定料収益	288,000	281,000	265,000
附属病院収益	21,848,000	23,421,000	24,350,000
受託研究等収益	5,851,000	7,558,000	8,393,000
受託研究等収益(国等から)	1,603,000	1,918,000	2,066,000
受託研究等収益(国等以外から)	4,248,000	5,639,000	6,327,000
受託事業等収益	2,221,000	2,322,000	2,264,000
受託事業等収益(国等から)	2,087,000	2,080,000	1,915,000
受託事業等収益(国等以外から)	134,000	242,000	349,000
寄付金収益	2,927,000	3,147,000	3,891,000
補助金等収益		406,000	573,000
財務収益	4,000	5,000	26,000
雑益	2,008,000	1,789,000	4,243,000
資産見返負債戻入	6,082,000	7,105,000	6,731,000
小計	103,147,000	107,733,000	111,884,000
業務損益	2,136,000	2,023,000	2,522,000
帰属資産	320,556,000	335,890,000	333,626,000

区分	附属病院		
	平成16年度	平成17年度	平成18年度
業務費用	31,108,557	32,505,162	33,398,956
業務費		30,743,003	31,815,892
教育経費		14,623	15,160
研究経費		934,649	500,589
診療経費		17,162,042	17,891,259
教育研究支援経費			
受託研究費		338,825	410,309
受託事業費		19,108	176,585
人件費		12,273,756	12,821,990
一般管理費		488,951	362,015
財務費用		1,273,206	1,221,006
雑損			38
小計	31,108,557	32,505,162	33,398,956
業務収益	31,873,003	32,571,250	32,948,030
運営費交付金収益	7,849,710	7,323,874	6,499,537
施設費収益		38,585	58,823
学生納付金収益			
附属病院収益	21,848,082	23,421,514	24,350,595
外部資金	1,092,061	1,154,606	1,502,029
受託研究等収益		416,925	502,754
受託事業等収益		18,205	168,658
寄付金収益		716,119	795,639
補助金収益		3,357	34,978
資産見返負債戻入			533,220
財務収益			
雑益	1,083,148	632,667	3,823
小計	31,873,003	32,571,250	32,948,030
業務収益	764,445	66,088	-450,926
帰属資産	41,833,302	59,718,070	52,893,065

国立大学法人 東北大学

(単位:千円)

区分	学部・研究科		
	平成16年度	平成17年度	平成18年度
業務費用	69,902,171	73,204,747	70,168,538
業務費		69,010,658	67,901,345
教育経費		2,767,546	2,859,654
研究経費		16,592,535	17,361,551
診療経費			
教育研究支援経費		2,484,610	2,420,916
受託研究費		6,381,220	6,752,980
受託事業費		1,985,455	1,495,718
人件費		38,799,292	37,010,526
一般管理費		4,160,807	2,178,763
財務費用		27,573	79,141
雑損		5,705	9,285
小計	69,902,171	73,204,747	70,168,538
業務収益	71,274,575	75,162,022	72,382,448
運営費交付金収益	43,355,768	43,779,132	40,570,865
施設費収益		459,636	
学生納付金収益	10,689,308	10,374,509	10,965,856
附属病院収益			
外部資金	9,909,218	12,280,371	12,515,132
受託研究等収益		7,141,502	7,330,591
受託事業等収益		2,304,628	1,665,128
寄付金収益		2,431,163	3,014,952
補助金収益		403,078	504,461
資産見返負債戻入			6,084,347
財務収益		5,507	
雑益	7,320,280	8,262,863	2,246,245
小計	71,274,575	75,162,022	72,382,448
業務収益	1,372,404	1,957,274	2,213,907
帰属資産	278,723,287	276,172,272	229,362,832

国立大学法人 東北大学

(単位:千円)

	平成16年度		平成17年度		平成18年度	
	直接経費	間接経費	直接経費	間接経費	直接経費	間接経費
がん研究助成金					41,414	
科学研究費補助金					536,600	170,700
科学研究費補助金基盤研究(A)	8,486,981	1,053,311			1,146,980	345,000
科学研究費補助金基盤研究(B)					1,883,041	314,430
科学研究費補助金基盤研究(C)					465,042	
科学研究費補助金基盤研究(S)					460,300	142,530
科学研究費補助金研究成果公開促進費					19,200	
科学研究費補助金若手研究(A)					447,300	134,190
科学研究費補助金若手研究(B)					519,903	
科学研究費補助金若手研究(スタートアップ)					63,580	
科学研究費補助金奨励研究					2,870	
科学研究費補助金特別研究員奨励費					285,354	
科学研究費補助金特別研究促進費					12,400	
科学研究費補助金特別推進研究					1,145,755	336,796
科学研究費補助金特別領域研究					1,691,290	
科学研究費補助金萌芽研究					383,979	
研究拠点形成費等補助金(21世紀COEプログラム)	1,879,900	74,700			1,887,300	178,225
厚生労働省科学研究費	594,353	49,477			801,941	82,500
産業技術研究助成事業					565,144	155,713
廃棄物処理等科学研究費					61,216	10,238
合計	21,435,000	10,988,179	1,177,488	2,069	12,420,609	1,870,322
						430

国立大学法人 筑波大学

(単位:千円)

	平成16年度	平成17年度	平成18年度
経常費用	69,008,463	71,483,144	71,851,671
業務費	65,615,459	68,239,668	67,773,228
教育経費	5,931,532	5,855,563	5,967,007
研究経費	6,379,064	6,138,895	5,801,752
診療経費	9,177,901	10,198,111	9,526,455
教育研究支援経費	2,297,131	2,603,614	2,626,524
受託研究費	1,586,688	1,913,574	2,501,941
受託事業費	96,498	241,029	312,809
人件費	40,146,645	41,288,882	40,770,109
一般管理費	2,950,069	2,763,639	2,879,694
財務費用	439,500	472,064	1,456,650
雑損	3,435	7,774	8,729
小計	69,008,463	71,483,144	71,851,671
経常収益	70,656,123	72,441,734	73,812,235
運営費交付金収益	40,930,052	40,388,067	37,376,310
施設費収益	127,541	194,271	2,703,814
授業料収益	7,922,883	8,181,211	8,323,084
入学金収益	1,337,250	1,313,330	1,355,655
検定料収益	310,015	285,787	311,627
附属病院収益	14,355,425	15,610,839	16,166,024
受託研究等収益	1,836,824	2,076,899	2,776,863
受託研究等収益(国等から)	447,350	347,250	467,405
受託研究等収益(国等以外から)	1,389,474	1,729,649	2,309,458
受託事業等収益	122,918	246,267	325,458
受託事業等収益(国等から)	64,558	74,282	80,435
受託事業等収益(国等以外から)	58,360	171,985	245,023
寄付金収益	527,684	682,938	820,881
補助金等収益		163,604	350,184
財務収益	1,302	2,712	22,510
雑益	1,040,672	1,123,023	1,193,215
資産見返負債戻入	2,143,557	2,172,785	2,086,610
小計	70,656,123	72,441,734	73,812,235
業務損益	1,647,660	958,590	1,960,565
帰属資産	285,222,606	345,931,899	351,622,571

区分	附属病院		
	平成16年度	平成17年度	平成18年度
業務費用	16,711,608	17,546,069	17,493,235
業務費		17,145,680	17,105,842
教育経費		2,022	36,320
研究経費		811	258,115
診療経費		10,198,111	9,526,455
教育研究支援経費			
受託研究費		102,342	98,181
受託事業費		16,653	49,152
人件費		6,825,741	7,137,619
一般管理費		32,385	133,512
財務費用		368,003	253,883
雑損			
小計	16,711,608	17,546,069	17,493,235
業務収益	16,868,114	18,465,510	18,577,535
運営費交付金収益	1,894,554	2,403,339	2,025,684
施設費収益		49,603	416
学生納付金収益			
附属病院収益	14,355,425	15,610,839	16,166,024
外部資金	115,474	121,942	206,143
受託研究等収益		89,722	120,694
受託事業等収益		16,389	51,519
寄付金収益		15,831	24,502
補助金収益			9,428
資産見返負債戻入		263,667	164,155
財務収益			
雑益	502,661	16,122	15,112
小計	16,868,114	18,465,510	18,577,535
業務収益	156,506	919,442	1,084,300
帰属資産	19,134,622	17,029,819	14,670,384

区分	学部・研究科		
	平成16年度	平成17年度	平成18年度
業務費用		53,937,075	54,358,435
業務費		51,093,987	50,400,756
教育経費		5,853,541	5,930,687
研究経費		6,138,085	5,543,637
診療経費			
教育研究支援経費		2,603,614	2,626,524
受託研究費		1,811,231	2,403,760
受託事業費		224,376	263,658
人件費		34,463,140	33,632,490
一般管理費		2,731,254	2,746,182
財務費用		104,061	1,202,767
雑損		7,774	8,729
小計		53,937,075	54,358,435
業務収益		53,976,224	55,212,190
運営費交付金収益		37,984,728	35,350,626
施設費収益		144,669	2,703,398
学生納付金収益		9,780,328	9,990,366
附属病院収益			
外部資金		3,047,766	4,067,243
受託研究等収益		1,987,177	2,656,170
受託事業等収益		229,878	273,939
寄付金収益		667,107	796,379
補助金収益		163,604	340,755
資産見返負債戻入		1,909,118	1,922,455
財務収益		2,712	
雑益		1,106,902	1,178,103
小計		53,976,224	55,212,190
業務収益		39,148	853,756
帰属資産		328,902,080	318,527,826

国立大学法人 筑波大学

(単位:千円)

	平成16年度		平成17年度		平成18年度	
	直接経費	間接経費	直接経費	間接経費	直接経費	間接経費
がん研究助成金		34,850			17,200	
科学研究費補助金					64,100	16,980
科学研究費補助金学術創成研究費		82,600		16,980		
科学研究費補助金基盤研究(A)		392,010		112,280		
科学研究費補助金基盤研究(B)		947,409				
科学研究費補助金基盤研究(C)		317,968				
科学研究費補助金基盤研究(S)		93,699		21,180		
科学研究費補助金研究成果公開促進費		4,400				
科学研究費補助金若手研究(A)		61,400		18,420		
科学研究費補助金若手研究(B)		195,086				
科学研究費補助金若手研究(スタートアップ)					15,090	
科学研究費補助金特定領域研究		563,336			564,280	
科学研究費補助金特別研究員奨励費		123,711			114,900	
科学研究費補助金特別研究促進費		2,300			4,300	
科学研究費補助金特別推進研究		173,200		51,960	228,051	68,415
科学研究費補助金萌芽研究		188,415			160,532	
研究拠点形成費等補助金(21世紀COEプログラム)		396,301		27,600	351,280	35,128
厚生労働省科学研究費		380,238		21,274	265,700	19,612
産業技術研究助成事業		144,528		38,251	102,678	30,803
廃棄物処理等科学研究費		4,253			3,200	
合計	3,811,063	4,105,705	307,945	1,153	3,707,733	418,169
						1,207

国立大学法人 千葉大学

(単位:千円)

	平成16年度	平成17年度	平成18年度
経常費用	45,892,345	45,338,330	47,126,846
業務費	44,157,059	43,560,282	45,453,899
教育経費	1,635,604	1,702,954	1,865,441
研究経費	3,093,235	2,512,864	2,708,760
診療経費	11,372,576	11,273,300	11,769,598
教育研究支援経費	502,790	590,671	742,805
受託研究費	1,031,024	1,211,175	1,283,378
受託事業費	108,488	151,454	163,230
人件費	26,413,337	26,117,859	26,920,683
一般管理費	1,344,939	1,409,966	1,281,143
財務費用	390,346	367,936	390,056
雑損		144	1,747
小計	45,892,345	45,338,330	47,126,846
経常収益	46,524,383	46,631,557	48,066,820
運営費交付金収益	17,489,585	16,553,825	17,438,048
施設費収益	35,769	91,386	289,925
授業料収益	7,253,432	7,576,536	7,185,085
入学金収益	1,166,277	1,131,322	1,118,306
検定料収益	321,029	306,721	299,497
附属病院収益	16,159,332	17,082,324	17,425,515
受託研究等収益	1,127,293	1,327,680	1,439,284
受託研究等収益(国等から)	495,981	99,699	206,514
受託研究等収益(国等以外から)	631,312	1,227,980	1,232,770
受託事業等収益	157,386	206,096	240,799
受託事業等収益(国等から)	37,200	45,039	81,158
受託事業等収益(国等以外から)	120,186	161,057	159,641
寄付金収益	1,094,280	1,003,562	1,147,172
補助金等収益	5,647	163,526	227,835
財務収益	3,616	2,508	12,623
雑益	248,419	219,059	350,268
資産見返負債戻入	1,462,312	967,006	892,456
小計	46,524,383	46,631,557	48,066,820
業務損益	632,037	1,293,227	939,973
帰属資産	189,692,412	192,715,810	199,804,743

国立大学法人 千葉大学

(単位:千円)

区分	附属病院		
	平成16年度	平成17年度	平成18年度
業務費用	19,139,784	19,145,615	20,229,458
業務費		18,718,142	19,742,893
教育経費			7,574
研究経費			86,984
診療経費		11,231,844	11,697,819
教育研究支援経費			
受託研究費		112,767	141,420
受託事業費		19,243	23,101
人件費		7,354,288	7,785,995
一般管理費		59,427	95,835
財務費用		367,917	389,889
雑損		125	837
小計	19,139,784	19,145,615	20,229,458
業務収益	19,695,090	20,110,577	20,577,354
運営費交付金収益	2,567,300	2,616,602	2,748,865
施設費収益			67,907
学生納付金収益			
附属病院収益	16,131,361	17,023,828	17,340,404
外部資金	259,830	237,879	317,739
受託研究等収益		144,831	182,605
受託事業等収益		24,078	29,692
寄付金収益		68,970	105,442
補助金収益			
資産見返負債戻入		230,015	100,542
財務収益			
雑益	736,597	2,250	1,894
小計	19,695,090	20,110,577	20,577,354
業務収益	555,305	964,961	347,895
帰属資産	18,680,348	22,670,569	28,202,474

国立大学法人 千葉大学

(単位:千円)

区分	学部・研究科		
	平成16年度	平成17年度	平成18年度
業務費用	23,800,000	23,212,273	23,826,183
業務費		22,560,774	23,210,475
教育経費		1,543,982	1,715,718
研究経費		2,491,089	2,618,984
診療経費		41,455	71,778
教育研究支援経費		586,958	711,163
受託研究費		1,098,408	1,140,957
受託事業費		126,311	116,478
人件費		16,672,571	16,835,397
一般管理費		651,478	614,911
財務費用			
雑損		19	793
小計	23,800,000	23,212,273	23,826,183
業務収益	23,666,785	23,215,980	25,534,214
運営費交付金収益	12,934,604	12,167,506	12,946,898
施設費収益			206,761
学生納付金収益	7,806,787	7,790,827	8,602,889
附属病院収益	27,970	58,496	85,110
外部資金	2,054,889	2,396,571	2,674,214
受託研究等収益		1,182,848	1,255,679
受託事業等収益		138,409	158,409
寄付金収益		927,842	1,032,316
補助金収益		147,472	227,810
資産見返負債戻入		700,864	752,505
財務収益			
雑益	842,533	101,712	265,834
小計	23,666,785	23,215,980	25,534,214
業務収益	-133,215	3,707	1,708,028
帰属資産	145,053,622	143,511,670	143,310,018

国立大学法人 千葉大学

(単位:千円)

	平成16年度		平成17年度		平成18年度	
	直接経費	間接経費	件数	直接経費	間接経費	件数
がん研究助成金				3,000		3
科学研究費補助金			650	1,642,037	139,635	705
研究拠点形成費等補助金(21世紀COEプログラム)	1,758,044	70,669	4	363,670	32,863	4
厚生労働省科学研究費	388,600		67	329,745	16,800	64
産業技術研究助成事業	214,967	5,580	3	30,241	8,234	4
千葉県血清研究所記念保険医療福祉基金	22,723	6,816		15,940		2
廃棄物処理等科学研究費	2,000		2	10,000		4
合計	2,386,334	83,065	726	2,394,634	197,533	786

国立大学法人 東京大学

(単位:千円)

	平成16年度	平成17年度	平成18年度
経常費用	171,842,000	180,285,000	182,326,000
業務費	164,219,000	172,211,000	174,145,572
教育経費	7,985,000	9,333,000	8,952,000
研究経費	25,309,000	25,586,000	25,157,000
診療経費	24,843,000	24,140,000	24,544,000
教育研究支援経費	3,655,000	2,855,000	3,132,000
受託研究費	23,179,000	28,146,000	29,186,000
受託事業費	101,000	387,000	693,000
人件費	79,141,000	81,759,000	82,477,000
一般管理費	5,057,000	5,686,000	5,672,000
財務費用	2,564,000	2,328,000	2,349,000
雑損		58,000	158,000
小計	171,842,000	180,285,000	182,326,000
経常収益	177,119,000	186,137,000	184,647,000
運営費交付金収益	86,180,000	87,740,000	84,867,000
施設費収益	452,000	762,000	395,000
授業料収益	13,566,000	14,208,000	14,232,000
入学金収益	2,142,000	2,054,000	2,035,000
検定料収益	481,000	486,000	481,000
附属病院収益	29,956,000	31,496,000	31,810,000
受託研究等収益	20,947,000	26,087,000	26,909,000
受託研究等収益(国等から)	12,082,000	5,477,000	13,336,000
受託研究等収益(国等以外から)	8,865,000	20,610,000	13,573,000
受託事業等収益	102,000	365,000	607,000
受託事業等収益(国等から)			
受託事業等収益(国等以外から)			
寄付金収益	5,866,000	6,115,000	6,948,000
補助金等収益	2,000	335,000	426,000
財務収益	47,000	90,000	282,000
雑益	1,687,000	2,068,000	2,485,000
資産見返負債戻入	13,137,000	11,717,000	9,844,000
小計	177,119,000	186,137,000	184,647,000
業務損益	5,277,000	5,852,000	2,321,000
帰属資産	1,298,897,000	1,305,749,000	1,302,963,000

区分	附属病院		
	平成16年度	平成17年度	平成18年度
業務費用	46,665,452	45,565,682	48,358,499
業務費		43,206,734	45,831,078
教育経費			82,673
研究経費			1,499,204
診療経費		24,140,533	24,544,037
教育研究支援経費			71,908
受託研究費		1,636,368	1,926,319
受託事業費		33,395	28,279
人件費		17,396,438	17,678,658
一般管理費		300,089	554,128
財務費用		2,046,035	1,947,386
雑損		12,820	25,902
小計	46,665,452	45,565,682	48,358,499
業務収益	49,117,393	48,875,912	48,662,875
運営費交付金収益	15,071,290	13,362,793	12,061,180
施設費収益			
学生納付金収益			
附属病院収益	29,956,901	31,496,634	31,810,696
外部資金	2,813,876	3,267,767	3,762,927
受託研究等収益		1,538,185	1,648,780
受託事業等収益		33,793	30,112
寄付金収益		1,695,789	1,849,467
補助金収益			
資産見返負債戻入		626,448	891,736
財務収益		9,390	11,513
雑益	1,275,325	112,878	124,819
小計	49,117,393	48,875,912	48,662,875
業務収益	2,451,941	3,310,230	304,375
帰属資産	136,643,240	154,056,442	156,439,408

区分	学部・研究科		
	平成16年度	平成17年度	平成18年度
業務費用	117,589,803	126,178,635	123,950,732
業務費		122,649,908	121,263,921
教育経費		8,088,593	7,524,007
研究経費		25,184,639	23,219,801
診療経費			
教育研究支援経費		2,855,372	3,060,954
受託研究費		25,715,147	26,251,896
受託事業費		300,515	559,098
人件費		60,505,642	60,648,165
一般管理費		3,264,272	2,428,008
財務費用		241,589	206,745
雑損		22,866	52,054
小計	117,589,803	126,178,635	123,950,732
業務収益	118,668,763	127,664,969	125,643,507
運営費交付金収益	63,611,831	68,043,586	66,504,850
施設費収益			
学生納付金収益	16,005,489	16,560,505	16,560,096
附属病院収益			
外部資金	26,080,770	30,678,654	29,262,172
受託研究等収益		25,846,261	23,636,888
受託事業等収益		294,145	574,399
寄付金収益		4,239,706	4,687,903
補助金収益		298,542	362,982
資産見返負債戻入		10,973,327	8,810,696
財務収益		56,420	61,763
雑益	12,970,671	1,352,471	4,443,924
小計	118,668,763	127,664,969	125,643,507
業務収益	1,078,959	1,486,330	1,692,769
帰属資産	1,071,515,648	1,070,872,876	1,066,460,452

国立大学法人 東京大学

(単位:千円)

	平成16年度		平成17年度		平成18年度	
	直接経費	間接経費	直接経費	間接経費	直接経費	間接経費
がん研究助成金			22,259		25,182	
科学研究費補助金						11
科学研究費補助金学術創成研究費	1,497,700	444,030			1,071,466	351,570
科学研究費補助金基盤研究(A)	2,649,985	773,787			2,441,483	760,755
科学研究費補助金基盤研究(B)	2,780,424				2,545,417	377,926
科学研究費補助金基盤研究(C)	656,585				639,869	471
科学研究費補助金基盤研究(S)	1,314,330	391,560			1,303,859	408,420
科学研究費補助金研究成果公開促進費	110,021				179,357	83
科学研究費補助金若手研究(A)	699,077	209,723			656,424	203,373
科学研究費補助金若手研究(B)	761,588				720,500	205
科学研究費補助金若手研究(スタートアップ)					64,816	51
科学研究費補助金奨励研究	1,695				6,617	11
科学研究費補助金特定領域研究	6,114,692				5,527,789	440
科学研究費補助金特別研究員奨励費	1,086,646				1,110,075	1,192
科学研究費補助金特別研究促進費	15,719				31,762	8
科学研究費補助金特別推進研究	1,127,263	336,049			1,392,612	20
科学研究費補助金萌芽研究	489,177				377,664	257
研究拠点形成費等補助金(21世紀COEプログラム)	4,179,409	159,900			4,138,627	387,028
厚生労働省科学研究費	1,839,847	188,672			1,858,176	240,142
産業技術研究助成事業	283,086	84,459			444,403	133,289
廃棄物処理等科学研究費	43,992	10,098			34,332	5,443
合計	28,657,000	25,673,502	2,598,280	4,286	24,570,439	3,297,633
						4,360

国立大学法人 新潟大学

(単位:千円)

	平成16年度	平成17年度	平成18年度
経常費用	43,270,999	45,253,749	47,356,254
業務費	41,417,859	43,491,529	45,369,945
教育経費	2,084,778	2,389,156	3,146,356
研究経費	2,512,127	2,688,978	2,657,727
診療経費	10,624,493	12,017,260	12,174,957
教育研究支援経費	479,641	476,993	583,863
受託研究費	690,773	725,736	849,967
受託事業費	36,464	43,311	53,780
人件費	24,989,579	25,150,061	25,903,290
一般管理費	1,089,888	1,050,500	1,307,247
財務費用	734,504	691,801	673,151
雑損	28,747	19,917	5,910
小計	43,270,999	45,253,749	47,356,254
経常収益	44,181,612	45,099,598	48,169,101
運営費交付金収益	17,550,629	17,525,158	18,050,162
施設費収益	27,579	385,209	1,178,752
授業料収益	6,273,087	6,400,252	6,448,111
入学金収益	956,246	974,109	951,029
検定料収益	198,733	199,239	195,367
附属病院収益	15,738,852	16,201,124	17,689,210
受託研究等収益	754,083	757,433	909,652
受託研究等収益(国等から)		129,628	190,670
受託研究等収益(国等以外から)		627,805	718,982
受託事業等収益	37,366	43,597	54,142
受託事業等収益(国等から)		25,836	24,065
受託事業等収益(国等以外から)		17,761	30,077
寄付金収益	748,371	833,210	805,647
補助金等収益		79,614	102,333
財務収益	242	1,376	16,516
雑益	251,277	274,539	336,314
資産見返負債戻入	1,638,184	1,421,230	1,431,857
小計	44,181,612	45,099,598	48,169,101
業務損益	910,612	-154,150	812,847
帰属資産	123,776,397	127,458,875	126,152,570

区分	附属病院		
	平成16年度	平成17年度	平成18年度
業務費用	19,833,681	21,188,060	21,954,603
業務費		20,424,898	21,167,470
教育経費			34,372
研究経費		21,006	108,011
診療経費		12,017,260	12,174,957
教育研究支援経費			
受託研究費		162,144	176,034
受託事業費		4,076	10,362
人件費		8,220,412	8,663,734
一般管理費		72,027	118,377
財務費用		687,613	668,648
雑損		3,519	108
小計	19,833,681	21,188,060	21,954,603
業務収益	20,345,242	20,833,557	22,408,420
運営費交付金収益	3,894,574	3,947,488	4,019,079
施設費収益		30,182	80,135
学生納付金収益			
附属病院収益	15,738,852	16,201,124	17,689,210
外部資金	248,460	249,700	290,664
受託研究等収益		184,533	194,705
受託事業等収益		4,333	10,362
寄付金収益		42,005	49,037
補助金収益		18,829	36,560
資産見返負債戻入		392,558	307,534
財務収益			
雑益	463,354	12,500	21,795
小計	20,345,242	20,833,557	22,408,420
業務収益	511,560	-354,503	453,813
帰属資産	34,659,735	39,057,636	34,106,057

国立大学法人 新潟大学

(単位:千円)

	平成16年度		平成17年度		平成18年度	
	直接経費	間接経費	直接経費	間接経費	直接経費	間接経費
がん研究助成金					4,500	
加速器科学総合支援事業	4,299				1,500	
科学研究費補助金	2,000					
科学研究費補助金学術創成研究費		17,612				
科学研究費補助金基盤研究(A)	58,708	25,980			99,350	31,590
科学研究費補助金基盤研究(A)分担	87,246				7,329	
科学研究費補助金基盤研究(B)					301,197	36,510
科学研究費補助金基盤研究(B)分担	381,053				5,140	
科学研究費補助金基盤研究(C)					240,536	
科学研究費補助金基盤研究(C)分担	255,699				810	
科学研究費補助金基盤研究(S)	19,700	5,010			16,700	5,010
科学研究費補助金基盤研究(S)分担					1,500	
科学研究費補助金研究成果公開促進費	2,500					
科学研究費補助金若手研究(A)	23,100	6,930			12,600	3,780
科学研究費補助金若手研究(B)	112,008				103,839	
科学研究費補助金若手研究(スタートアップ)					1,310	
科学研究費補助金奨励研究	7,080				5,041	
科学研究費補助金特定領域研究	193,300				148,900	
科学研究費補助金特定領域研究分担					28,500	
科学研究費補助金特別研究員奨励費	16,480				17,293	
科学研究費補助金特別推進研究					41,112	15,360
科学研究費補助金萌芽研究	82,400				54,899	
科学研究費補助金萌芽研究分担					300	
研究拠点形成費等補助金(21世紀COEプログラム)	130,000				121,890	12,189
厚生労働省科学研究費	127,747	16,800			114,427	15,000
産学官連携イノベーション創出事業	6,000	1,800				
治験推進総合研究事業	4,150				27,050	
長寿科学総合研究	3,500				700	
二国間学術交流事業	5,250				6,830	
廃棄物処理対策研究事業					7,576	3,142
合計	1,838,696	1,522,220	74,132	607	1,370,833	122,581
						571

国立大学法人 名古屋大学

(単位:千円)

	平成16年度	平成17年度	平成18年度
経常費用	70,109,773	72,774,568	77,901,084
業務費	65,386,965	68,981,214	74,263,525
教育経費	2,187,186	2,745,748	2,827,117
研究経費	6,975,187	7,821,482	7,722,257
診療経費	12,636,367	13,897,633	15,334,206
教育研究支援経費	2,441,176	2,503,404	2,857,336
受託研究費	2,884,930	3,564,933	5,251,144
受託事業費	84,209	290,189	318,763
人件費	38,177,907	38,157,820	39,952,699
一般管理費	3,470,388	2,504,251	2,357,157
財務費用	1,251,593	1,281,504	1,274,274
雑損	825	7,598	6,127
小計	70,109,773	72,774,568	77,901,084
経常収益	73,932,511	74,883,956	79,350,895
運営費交付金収益	34,597,696	33,330,557	34,130,114
施設費収益	160,783	221,127	580,394
授業料収益	7,815,458	8,002,140	8,105,791
入学金収益	1,242,999	1,242,294	1,255,379
検定料収益	262,478	279,402	252,857
附属病院収益	19,716,736	20,531,738	21,523,793
受託研究等収益	2,884,930	3,564,926	5,251,147
受託研究等収益(国等から)	848,058	747,962	1,422,816
受託研究等収益(国等以外から)	2,036,872	2,816,963	3,828,331
受託事業等収益	84,209	290,189	318,762
受託事業等収益(国等から)	6,765	132,871	166,282
受託事業等収益(国等以外から)	77,444	157,318	152,480
寄付金収益	1,793,638	1,902,604	2,213,185
補助金等収益		251,187	410,574
財務収益	10,953	2,174	16,812
雑益	323,870	362,727	369,316
資産見返負債戻入	3,856,497	3,898,156	3,723,750
小計	73,932,511	74,883,956	79,350,895
業務損益	3,822,738	2,109,387	1,449,810
帰属資産	203,980,271	217,901,830	215,512,947

区分	附属病院		
	平成16年度	平成17年度	平成18年度
業務費用	23,326,364	24,775,891	27,115,507
業務費		23,456,108	25,688,397
教育経費		15,444	4,463
研究経費		77,979	404,489
診療経費		13,897,633	15,334,206
教育研究支援経費			
受託研究費		241,837	270,948
受託事業費		17,642	18,690
人件費		9,205,573	9,655,601
一般管理費		72,370	179,655
財務費用		1,245,252	1,245,690
雑損		2,157	1,762
小計	23,326,364	24,775,891	27,115,507
業務収益	25,814,911	26,452,247	26,948,624
運営費交付金収益	4,851,028	5,090,549	4,598,381
施設費収益		64,294	37,503
学生納付金収益			
附属病院収益	19,716,736	20,534,231	21,523,877
外部資金	440,853	384,704	417,497
受託研究等収益		242,566	265,879
受託事業等収益		17,642	18,794
寄付金収益		124,496	130,566
補助金収益			
資産見返負債戻入		367,730	363,567
財務収益			
雑益	806,293	10,736	7,796
小計	25,814,911	26,452,247	26,948,624
業務収益	2,488,546	1,676,356	-166,883
帰属資産	23,670,055	43,045,410	44,095,236

区分	学部・研究科		
	平成16年度	平成17年度	平成18年度
業務費用	46,783,409	48,001,169	50,785,661
業務費		45,527,579	48,575,196
教育経費		2,730,304	2,822,654
研究経費		7,745,981	7,317,839
診療経費			
教育研究支援経費		2,503,404	2,857,336
受託研究費		3,323,096	4,980,195
受託事業費		272,546	300,073
人件費		28,952,248	30,297,099
一般管理費		2,431,894	2,177,514
財務費用		36,251	28,583
雑損		5,440	4,364
小計	46,783,409	48,001,169	50,785,661
業務収益	48,117,600	48,434,201	52,402,354
運営費交付金収益	29,746,668	28,240,007	29,531,733
施設費収益		156,833	542,890
学生納付金収益	9,320,936	9,523,837	9,614,028
附属病院収益			
外部資金	4,321,925	6,419,406	7,778,430
受託研究等収益		4,117,565	4,985,268
受託事業等収益		272,546	299,969
寄付金収益		1,778,108	2,082,619
補助金収益		251,187	410,574
資産見返負債戻入		3,530,426	3,360,183
財務収益		2,173	16,812
雑益	4,728,070	561,512	1,558,275
小計	48,117,600	48,434,201	52,402,354
業務収益	1,334,191	433,031	1,616,690
帰属資産	175,147,999	149,478,185	149,891,832

国立大学法人 名古屋大学

(単位:千円)

	平成16年度		平成17年度		平成18年度	
	直接経費	間接経費	直接経費	間接経費	直接経費	間接経費
がん研究助成金		40,214			35,614	
科学研究費補助金						
科学研究費補助金学術創成研究費		581,988		171,120		220,920
科学研究費補助金基盤研究(A)		809,840		238,650		
科学研究費補助金基盤研究(B)		1,189,642				
科学研究費補助金基盤研究(C)		393,861				
科学研究費補助金基盤研究(S)		130,500		39,150		
科学研究費補助金若手研究(A)		268,980		80,694		
科学研究費補助金若手研究(B)		346,403				
科学研究費補助金若手研究(スタートアップ)						
科学研究費補助金特定領域研究		1,569,767				
科学研究費補助金特別研究員奨励費		227,040				
科学研究費補助金特別研究促進費						
科学研究費補助金特別推進研究		441,800		132,540		
科学研究費補助金萌芽研究		226,205				
建設技術研究開発助成制度		33,030		9,910		
研究拠点形成費等補助金(21世紀COEプログラム)		1,679,501		76,100		
厚生労働省科学研究費		459,043		5,340		
国際共同研究助成事業		24,200				
産業技術研究助成事業		115,708		35,297		
廃棄物処理等科学研究費		28,190		6,405		
合計	8,788,854	8,565,916	795,206	1,656	8,731,286	1,014,856
						1,582

国立大学法人 京都大学

(単位:千円)

	平成16年度	平成17年度	平成18年度
経常費用	115,242,446	117,132,991	119,910,496
業務費	108,304,968	110,598,927	114,299,511
教育経費	3,802,552	4,507,798	5,307,420
研究経費	13,375,687	13,153,915	14,883,644
診療経費	18,461,374	18,794,104	16,811,003
教育研究支援経費	2,717,610	2,642,056	2,615,883
受託研究費	8,833,047	11,173,369	14,483,167
受託事業費	182,913	509,729	504,041
人件費	60,931,780	59,817,951	59,694,349
一般管理費	5,273,885	5,079,099	4,012,362
財務費用	1,662,214	1,449,631	1,596,602
雑損	1,378	5,333	2,019
小計	115,242,446	117,132,991	119,910,496
経常収益	119,345,083	121,527,759	125,085,992
運営費交付金収益	61,062,675	58,836,030	57,903,855
施設費収益	380,085	457,344	964,685
授業料収益	11,103,430	11,599,703	11,689,975
入学金収益	1,680,748	1,727,447	1,698,119
検定料収益	380,418	384,519	309,552
附属病院収益	23,460,129	24,090,570	24,576,986
受託研究等収益	9,744,785	11,541,479	14,672,820
受託研究等収益(国等から)	5,228,736	5,265,443	6,339,705
受託研究等収益(国等以外から)	4,516,048	6,276,036	8,333,115
受託事業等収益	181,084	507,368	504,451
受託事業等収益(国等から)		125,482	163,893
受託事業等収益(国等以外から)		381,886	340,558
寄付金収益	3,668,981	3,757,967	3,600,082
補助金等収益		362,603	512,771
財務収益	19,378	22,867	103,946
雑益	1,908,053	2,282,227	653,837
資産見返負債戻入	5,755,312	5,957,631	5,795,481
小計	119,345,083	121,527,759	125,085,992
業務損益	4,102,637	4,394,768	5,175,495
帰属資産	383,799,546	391,959,889	397,569,698

区分	附属病院		
	平成16年度	平成17年度	平成18年度
業務費用	34,025,336	33,439,934	32,684,373
業務費		31,758,480	31,121,381
教育経費			18,734
研究経費			1,024,582
診療経費		18,794,104	16,811,003
教育研究支援経費			
受託研究費		930,479	1,087,229
受託事業費		29,938	35,296
人件費		12,003,959	12,144,537
一般管理費		273,888	288,865
財務費用		1,407,055	1,274,104
雑損		508	19
小計	34,025,336	33,439,934	32,684,373
業務収益	35,376,245	34,848,333	34,626,793
運営費交付金収益	9,519,133	7,903,436	7,085,025
施設費収益			
学生納付金収益			
附属病院収益	23,460,129	24,090,570	24,576,986
外部資金	1,521,461	1,922,733	1,948,728
受託研究等収益		919,860	1,059,901
受託事業等収益		29,938	35,312
寄付金収益		972,935	853,515
補助金収益			
資産見返負債戻入			
財務収益			
雑益	875,521	931,591	1,016,052
小計	35,376,245	34,848,333	34,626,793
業務収益	1,350,909	1,408,398	1,942,420
帰属資産	56,300,820	49,685,442	42,868,239

区分	学部・研究科		
	平成16年度	平成17年度	平成18年度
業務費用	81,217,109	83,693,056	81,618,900
業務費		78,840,443	79,164,974
教育経費		4,507,798	4,777,022
研究経費		13,153,915	13,735,909
診療経費			
教育研究支援経費		2,642,056	2,614,239
受託研究費		10,242,890	13,111,530
受託事業費		479,791	306,226
人件費		47,813,993	44,620,048
一般管理費		4,805,210	2,445,722
財務費用		42,576	6,204
雑損		4,824	2,000
小計	81,217,109	83,693,056	81,618,900
業務収益	83,968,837	86,679,426	84,701,503
運営費交付金収益	51,543,542	50,932,593	46,878,453
施設費収益			
学生納付金収益	13,164,597	13,711,670	13,697,647
附属病院収益			
外部資金	12,073,389	13,884,080	16,105,036
受託研究等収益		10,621,619	13,108,471
受託事業等収益		477,430	306,111
寄付金収益		2,785,031	2,690,454
補助金収益			
資産見返負債戻入			
財務収益		22,867	
雑益	7,187,308	8,128,214	8,020,365
小計	83,968,837	86,679,426	84,701,503
業務収益	2,751,728	2,986,370	3,082,601
帰属資産	327,498,726	342,274,446	282,308,680

国立大学法人 京都大学

(単位:千円)

	平成16年度		平成17年度		平成18年度	
	直接経費	間接経費	件数	直接経費	間接経費	件数
がん研究助成金		28,259	1	31,856		3
科学研究費補助金	9,961,750	978,433	2,124	9,678,016	1,224,781	2,233
科学研究費補助金学術創成研究費	1,197,101	390,810	17			
科学研究費補助金研究成果公開促進費	41,100		3	15,500		2
科学研究費補助金特別研究員奨励費	661,452		713	660,763		711
科学研究費補助金特別研究促進費				1,675		2
研究拠点形成費等補助金(21世紀COEプログラム)	3,216,000	158,800	23	3,118,178	299,695	23
厚生労働省科学研究費	1,062,309	64,536	41	1,051,579	82,081	50
廃棄物処理等科学研究費	53,986	17,414	4	50,915	16,302	5
合計	17,616,266	1,609,993	2,926	15,863,924	2,040,906	3,047

国立大学法人 大阪大学

(単位:千円)

	平成16年度	平成17年度	平成18年度
経常費用	101,285,000	104,217,000	106,562,000
業務費	96,489,000	99,430,000	102,035,000
教育経費	3,040,000	3,409,000	3,745,000
研究経費	15,773,000	16,193,000	16,660,000
診療経費	16,086,000	16,253,000	15,458,000
教育研究支援経費	2,776,000	3,150,000	2,812,000
受託研究費	8,692,000	9,740,000	11,517,000
受託事業費	207,000	387,000	434,000
人件費	49,912,000	50,295,000	51,407,000
一般管理費	2,105,000	2,407,000	2,352,000
財務費用	2,685,000	2,356,000	2,171,000
雑損	4,000	22,000	3,000
小計	101,285,000	104,217,000	106,562,000
経常収益	106,367,000	109,555,000	111,090,000
運営費交付金収益	49,504,000	47,882,000	48,144,000
施設費収益	7,000	176,000	444,000
授業料収益	10,128,000	10,474,000	9,690,000
入学金収益	1,575,000	1,579,000	1,560,000
検定料収益	342,000	329,000	326,000
附属病院収益	23,272,000	24,371,000	24,165,000
受託研究等収益	8,006,000	10,199,000	11,882,000
受託研究等収益(国等から)		4,150,000	4,281,000
受託研究等収益(国等以外から)		6,049,000	7,601,000
受託事業等収益	211,000	386,000	434,000
受託事業等収益(国等から)		182,000	252,000
受託事業等収益(国等以外から)		204,000	182,000
寄付金収益	3,667,000	3,895,000	4,111,000
補助金等収益	4,000	422,000	681,000
財務収益	17,000	32,000	83,000
雑益	759,000	1,652,000	1,988,000
資産見返負債戻入	7,767,000	8,147,000	7,574,000
小計	106,367,000	109,555,000	111,090,000
業務損益	5,081,000	5,338,000	4,527,000
帰属資産	416,052,000	403,497,000	405,261,000

区分	附属病院		
	平成16年度	平成17年度	平成18年度
業務費用	31,379,904	32,081,380	31,961,531
業務費		29,649,283	29,699,908
教育経費		1,658	67,790
研究経費		93,004	162,453
診療経費		16,253,832	15,458,220
教育研究支援経費		304	
受託研究費		378,116	572,019
受託事業費		17,733	19,303
人件費		12,904,636	13,420,123
一般管理費		155,922	203,993
財務費用		2,276,169	2,057,626
雑損			
小計	31,379,904	32,081,380	31,961,531
業務収益	36,235,505	35,624,393	35,826,870
運営費交付金収益	11,623,590	10,235,596	10,611,119
施設費収益			1,746
学生納付金収益			
附属病院収益	23,272,998	24,371,257	24,165,537
外部資金	501,157	553,424	682,773
受託研究等収益		375,500	504,399
受託事業等収益		17,733	19,303
寄付金収益		160,191	159,071
補助金収益			
資産見返負債戻入			
財務収益			
雑益	837,759	464,114	365,692
小計	36,235,505	35,624,393	35,826,870
業務収益	4,855,601	3,543,012	3,865,339
帰属資産	56,039,345	54,169,999	56,432,008

区分	学部・研究科		
	平成16年度	平成17年度	平成18年度
業務費用	69,905,458	72,135,729	74,565,805
業務費		69,781,223	72,333,036
教育経費		3,407,685	3,677,663
研究経費		16,100,141	16,497,760
診療経費			
教育研究支援経費		3,150,149	2,812,035
受託研究費		9,362,381	10,942,926
受託事業費		369,885	414,884
人件費		37,390,982	37,987,768
一般管理費		2,251,895	2,124,990
財務費用		80,564	103,840
雑損		22,044	3,934
小計	69,905,458	72,135,729	74,565,805
業務収益	70,131,744	73,931,358	75,180,306
運営費交付金収益	37,881,174	37,647,283	37,533,748
施設費収益			443,117
学生納付金収益	12,046,189	12,383,872	11,577,767
附属病院収益			
外部資金	12,484,187	13,929,956	16,428,200
受託研究等収益		9,824,424	11,378,926
受託事業等収益		369,753	415,139
寄付金収益		3,735,779	3,952,856
補助金収益			681,279
資産見返負債戻入			
財務収益		32,966	
雑益	7,720,192	9,937,277	9,197,471
小計	70,131,744	73,931,358	75,180,306
業務収益	226,286	1,795,629	614,498
帰属資産	360,012,732	349,327,762	319,407,971

国立大学法人 大阪大学

(単位:千円)

	平成16年度		平成17年度		平成18年度	
	直接経費	間接経費	直接経費	間接経費	直接経費	間接経費
がん研究助成金					17,386	
科学研究費補助金	33,505					
科学研究費補助金学術創成研究費						
科学研究費補助金学術創成研究費	629,200	191,820			602,156	185,940
科学研究費補助金基盤研究(A)	1,086,900	318,810			819,443	243,114
科学研究費補助金基盤研究(B)	1,532,499				1,427,736	222,531
科学研究費補助金基盤研究(C)	578,794				545,791	
科学研究費補助金基盤研究(S)	674,996	204,778			541,109	183,378
科学研究費補助金若手研究(A)	242,520	72,756			381,660	114,498
科学研究費補助金若手研究(B)	494,722				518,424	
科学研究費補助金若手研究(スタートアップ)					44,590	
科学研究費補助金特定領域研究	2,414,964				2,299,274	
科学研究費補助金特別研究員奨励費	314,187				313,584	
科学研究費補助金特別研究促進費					28,200	
科学研究費補助金特別推進研究	259,400	77,490			247,800	68,550
科学研究費補助金萌芽研究	256,973				264,528	
環境技術開発等推進費	31,497	5,508			12,151	3,238
研究拠点形成費等補助金(21世紀COEプログラム)	2,361,300	108,500			2,261,580	213,071
厚生労働省科学研究費	744,859	48,960			650,780	36,393
産業技術研究助成事業	336,474	101,007			443,087	132,926
廃棄物処理等科学研究費	2,500				19,971	5,630
合計	12,607,000	11,995,295	1,129,630	2,280	11,439,256	1,409,272
						2,173

国立大学法人 神戸大学

(単位:千円)

	平成16年度	平成17年度	平成18年度
経常費用	55,031,221	55,908,853	58,001,536
業務費	52,874,981	53,680,146	55,824,455
教育経費	2,479,536	2,549,728	2,710,359
研究経費	3,140,870	3,085,628	3,597,079
診療経費	13,893,679	13,591,835	13,708,750
教育研究支援経費	770,035	993,688	999,632
受託研究費	1,397,868	1,398,461	1,666,902
受託事業費	157,796	285,834	328,559
人件費	31,035,197	31,774,973	32,813,174
一般管理費	1,288,635	1,436,528	1,471,805
財務費用	867,605	787,655	700,247
雑損		4,524	5,029
小計	55,031,221	55,908,853	58,001,536
経常収益	54,319,447	56,782,581	58,670,811
運営費交付金収益	22,975,805	22,899,906	23,337,099
施設費収益	112,045	58,529	207,023
授業料収益	7,985,556	8,559,292	8,471,730
入学金収益	1,284,856	1,287,522	1,302,552
検定料収益	358,560	384,331	365,304
附属病院収益	17,147,892	18,502,068	19,299,195
受託研究等収益	1,404,015	1,459,175	1,717,688
受託研究等収益(国等から)	384,969	297,848	323,489
受託研究等収益(国等以外から)	1,019,046	1,161,327	1,394,199
受託事業等収益	171,133	295,303	345,124
受託事業等収益(国等から)	92,824	94,125	92,902
受託事業等収益(国等以外から)	78,309	201,178	252,222
寄付金収益	1,352,084	1,460,659	1,518,014
補助金等収益		242,248	279,939
財務収益	928	115	2,436
雑益	435,744	513,203	735,965
資産見返負債戻入	1,083,016	1,101,940	1,007,205
小計	54,319,447	56,782,581	58,670,811
業務損益	-711,774	873,729	605,175
帰属資産	196,717,046	193,732,014	193,497,272

区分	附属病院		
	平成16年度	平成17年度	平成18年度
業務費用	22,644,250	22,717,622	23,635,630
業務費		21,859,866	22,821,884
教育経費			24,365
研究経費			272,438
診療経費		13,608,635	13,709,123
教育研究支援経費			637
受託研究費		174,363	131,510
受託事業費		8,410	9,879
人件費		8,068,458	8,673,932
一般管理費		76,662	117,777
財務費用		780,128	692,489
雑損		966	3,480
小計	22,644,250	22,717,622	23,635,630
業務収益	21,839,880	23,208,255	23,823,132
運営費交付金収益	3,818,783	3,807,420	3,794,900
施設費収益			687
学生納付金収益			
附属病院収益	17,147,892	18,502,068	19,299,195
外部資金	482,370	552,381	510,846
受託研究等収益		194,852	132,152
受託事業等収益		8,572	10,073
寄付金収益		328,539	341,201
補助金収益		20,418	27,420
資産見返負債戻入		331,255	184,195
財務収益			
雑益	390,835	15,131	33,308
小計	21,839,880	23,208,255	23,823,132
業務収益	-804,370	490,634	187,502
帰属資産	39,117,631	35,032,701	32,521,619

区分	学部・研究科		
	平成16年度	平成17年度	平成18年度
業務費用	32,394,127	33,209,027	34,384,519
業務費		31,838,077	33,021,184
教育経費		2,549,728	2,685,994
研究経費		3,085,628	3,342,439
診療経費		559	
教育研究支援経費		993,688	998,996
受託研究費		1,224,535	1,535,833
受託事業費		277,424	318,680
人件費		23,706,515	24,139,242
一般管理費		1,359,866	1,354,028
財務費用		7,525	7,757
雑損		3,558	1,550
小計	32,394,127	33,209,027	34,384,519
業務収益	32,486,723	33,592,122	34,902,191
運営費交付金収益	19,157,022	19,092,486	19,542,199
施設費収益		58,529	206,336
学生納付金収益	9,636,783	10,249,436	10,157,023
附属病院収益			
外部資金	2,444,862	2,905,003	3,449,917
受託研究等収益		1,264,322	1,585,535
受託事業等収益		286,731	335,050
寄付金収益		1,132,120	1,176,813
補助金収益		221,830	352,519
資産見返負債戻入		770,685	823,010
財務収益		115	2,436
雑益	1,248,056	515,869	721,270
小計	32,486,723	33,592,122	34,902,191
業務収益	92,596	383,095	517,672
帰属資産	157,599,415	158,699,313	149,164,921

国立大学法人 神戸大学

(単位:千円)

	平成16年度		平成17年度		平成18年度	
	直接経費	間接経費	直接経費	間接経費	直接経費	間接経費
エイズ・肝炎・新興再興感染症研究事業						
がん研究助成金	13,000		13,000		13,000	
こころの健康科学研究	33,250		33,250		1,400	
医療技術評価総合研究	330		330		23,001	
科学研究費補助金					900	
科学研究費補助金学術創成研究費	272,240	30,480	272,240	30,480	164,174	62,400
科学研究費補助金基盤研究(A)	340,020	105,060	340,020	105,060	280,586	89,573
科学研究費補助金基盤研究(B)	660,241		660,241		618,970	94,082
科学研究費補助金基盤研究(C)	319,954		319,954		316,798	267
科学研究費補助金基盤研究(S)					1,000	
科学研究費補助金研究成果公開促進費	53,600		53,600			
科学研究費補助金若手研究(A)	39,500	11,850	39,500	11,850	21,415	6,424
科学研究費補助金若手研究(B)	221,362		221,362		199,279	162
科学研究費補助金若手研究(スタートアップ)					7,570	6
科学研究費補助金奨励研究	8,140		8,140		10,100	15
科学研究費補助金特定領域研究	412,063		412,063		430,875	69
科学研究費補助金特別研究員奨励費	74,192		74,192		78,616	83
科学研究費補助金特別推進研究	101,300	25,800	101,300	25,800	201,100	63,330
科学研究費補助金萌芽研究	83,300		83,300		74,281	60
健康科学総合研究	2,250		2,250			
研究拠点形成等補助金(21世紀COEプログラム)	809,700	13,500	809,700	13,500	792,767	8
行政策研究助成事業	2,700		2,700		48,308	4
産業技術研究助成事業	44,680	13,404	44,680	13,404	39,150	11,745
子ども家庭総合研究	2,450		2,450		1,225	
循環器疾患等総合研究	11,050		11,050		2,700	
食品医薬品等リスク分析研究事業	2,500		2,500		3,000	
先端的基盤開発研究事業	39,750	5,295	39,750	5,295	33,813	4,950
第3次対がん総合戦略研究	25,955		25,955		13,681	6
地域健康危機管理研究					3,000	
長寿科学総合研究	8,000		8,000		5,000	
難治性疾患克服研究	7,900		7,900		35,000	
廃棄物処理等科学研究費	2,000		2,000		3,000	
免疫了レルギー疾患予防・治療研究	4,500		4,500		3,500	
臨床応用基盤研究事業					16,204	
合計	3,357,612	205,389	3,357,612	205,389	3,447,415	332,504
						952

国立大学法人 岡山大学

(単位:千円)

	平成16年度	平成17年度	平成18年度
経常費用	49,271,787	50,417,408	51,656,911
業務費	46,989,082	48,705,020	49,669,999
教育経費	1,347,364	1,836,453	1,862,439
研究経費	2,648,957	2,778,580	2,976,028
診療経費	13,373,641	13,780,814	13,470,198
教育研究支援経費	387,697	633,871	696,006
受託研究費	1,220,987	1,091,123	1,617,025
受託事業費	337,650	430,006	469,319
人件費	27,672,785	28,154,171	28,578,981
一般管理費	1,602,784	1,139,486	1,427,562
財務費用	679,773	568,747	552,518
雑損	148	4,153	6,830
小計	49,271,787	50,417,408	51,656,911
経常収益	51,188,218	51,638,090	52,689,441
運営費交付金収益	18,366,912	18,146,202	18,017,607
施設費収益	21,035	84,168	
授業料収益	6,920,448	7,282,953	7,356,801
入学金収益	1,042,475	1,051,866	1,041,972
検定料収益	195,049	185,215	201,799
附属病院収益	20,239,713	20,014,865	20,258,781
受託研究等収益	1,116,386	730,231	1,622,206
受託研究等収益(国等から)	407,144	358,977	447,417
受託研究等収益(国等以外から)	709,242	730,231	1,174,789
受託事業等収益	461,416	357,873	478,545
受託事業等収益(国等から)	34,818	74,806	83,561
受託事業等収益(国等以外から)	426,598	357,873	394,984
寄付金収益	1,291,506	1,343,300	1,305,293
補助金等収益		130,196	185,968
財務収益	114	6,307	29,971
雑益	388,238	688,812	955,677
資産見返負債戻入	1,144,925	1,182,316	1,090,087
小計	51,188,218	51,638,090	52,689,441
業務損益	1,916,431	1,220,682	1,032,530
帰属資産	121,714,787	124,703,592	128,885,310

国立大学法人 岡山大学

(単位:千円)

区分	附属病院		
	平成16年度	平成17年度	平成18年度
業務費用	23,002,517	23,619,591	24,330,411
業務費		23,052,845	23,538,909
教育経費			5,525
研究経費			146,701
診療経費		13,780,814	13,470,198
教育研究支援経費			
受託研究費		14,515	28,465
受託事業費		237,153	276,029
人件費		9,020,363	9,611,991
一般管理費			247,043
財務費用		566,654	544,341
雑損		90	114
小計	23,002,517	23,619,591	24,330,411
業務収益	24,537,099	24,228,559	24,498,231
運営費交付金収益	3,488,642	3,435,164	3,435,390
施設費収益			
学生納付金収益			
附属病院収益	20,239,713	20,014,865	20,258,781
外部資金	371,538	288,819	372,616
受託研究等収益		14,520	28,509
受託事業等収益		234,093	283,533
寄付金収益		40,206	60,574
補助金収益			
資産見返負債戻入			
財務収益			
雑益	437,205	489,709	431,442
小計	24,537,099	24,228,559	24,498,231
業務収益	1,534,582	608,967	167,819
帰属資産	28,016,985	29,884,219	31,917,184

区分	学部・研究科		
	平成16年度	平成17年度	平成18年度
業務費用	25,026,732	25,536,431	23,941,213
業務費		24,436,862	23,289,740
教育経費		1,818,273	1,805,943
研究経費		2,446,894	2,479,546
診療経費			
教育研究支援経費		633,270	646,768
受託研究費		970,841	1,443,853
受託事業費		184,702	162,070
人件費		18,382,882	16,751,560
一般管理費		1,093,410	642,340
財務費用		2,093	7,963
雑損		4,062	1,167
小計	25,026,732	25,536,431	23,941,213
業務収益	25,812,044	26,542,733	25,308,038
運営費交付金収益	14,219,314	14,120,072	12,633,525
施設費収益			
学生納付金収益	8,156,504	8,519,677	8,600,216
附属病院収益			
外部資金	2,392,598	2,417,335	2,779,365
受託研究等収益		969,563	1,448,136
受託事業等収益		190,435	162,963
寄付金収益		1,257,337	1,168,266
補助金収益			
資産見返負債戻入			1,294,930
財務収益		6,306	
雑益	1,043,627	1,479,340	
小計	25,812,044	26,542,733	25,308,038
業務収益	785,311	1,006,302	1,366,823
帰属資産	89,236,306	90,719,548	74,591,323

国立大学法人 岡山大学

(単位:千円)

	平成16年度		平成17年度		平成18年度	
	直接経費	間接経費	直接経費	間接経費	直接経費	間接経費
がん研究助成金	7,382		4	8,632	5	
がん臨床研究	4,650		6	6,200	7	
こころの健康科学研究	5,400		3	1,100	1	
ヒトゲノム・再生医療等研究	8,900		3	9,100	3	
医療技術評価総合研究				1,500	1	
医薬品・医療機器等レギュラトリーサイエンス総合研究事業	2,850		2	3,750	3	
科学研究費補助金				70,100	2	21,330
科学研究費補助金学術創成研究費	8,000		1			
科学研究費補助金基盤研究(A)	176,600	58,560	28	94,431	24	35,250
科学研究費補助金基盤研究(B)	569,013		140	510,343	139	70,374
科学研究費補助金基盤研究(C)	303,960		236	294,595	225	
科学研究費補助金基盤研究(S)	75,300	22,590	4	57,800	4	17,340
科学研究費補助金若手研究(A)	45,600	13,880	4	68,100	8	20,430
科学研究費補助金若手研究(B)	174,798		130	191,055	142	
科学研究費補助金若手研究(スタートアップ)				18,243	15	
科学研究費補助金特定領域研究	327,752		43	310,180	49	
科学研究費補助金特別研究員奨励費	51,172		52	49,536	50	
科学研究費補助金特別研究員促進費				1,500	1	
科学研究費補助金萌芽研究	83,300		60	81,464	64	
肝炎等克服緊急対策研究	17,500		3	18,000	3	
健康科学総合研究	3,000		1			
研究拠点形成費等補助金(21世紀COEプログラム)	224,900		2	191,180	2	19,118
産業技術研究助成事業	73,790	22,137	8	112,140	9	33,642
子ども家庭総合研究	300		1	200	1	
治験推進総合研究事業	2,650		1	2,650	1	
循環器疾患等総合研究	32,605		2	12,000	1	
障害保健福祉総合研究	1,877		1			
食品の安心・安全確保推進研究	3,800		2	4,300	2	
新興・再興感染症研究	11,200		1	23,000	1	19,200
政策創薬総合研究				5,500	3	
創薬等ヒューマンサイエンス総合研究	6,747		3			
第3次対がん総合戦略研究	11,000		2	12,000	2	
地域健康危機管理研究	500		1	1,500	1	
統計情報高度利用総合研究	17,700		14	16,900	12	
難治性疾患克服研究	26,990	8,577	3	28,328	3	7,012
医薬物処理等科学研究費	32,000		2	63,400	3	12,600
萌芽的先端医療技術推進研究	3,500		1	2,500	1	
免疫アレルギ一疾患予防・治療研究				7,480	1	
臨床研究基盤整備推進研究						
労働安全衛生総合研究	5,850		2			
合計	2,488,235	125,544	766	2,279,670	791	256,296

国立大学法人 広島大学

(単位:千円)

	平成16年度	平成17年度	平成18年度
経常費用	57,262,593	58,600,187	60,582,798
業務費	54,825,075	56,007,926	24,052,018
教育経費	2,307,885	2,524,011	2,751,965
研究経費	4,488,558	4,356,737	4,938,665
診療経費	12,431,838	12,495,500	12,931,527
教育研究支援経費	659,932	884,262	893,751
受託研究費	1,711,198	1,567,549	1,817,993
受託事業費	143,883	575,699	576,720
人件費	33,081,780	33,604,167	34,145,120
一般管理費	1,841,673	2,033,578	1,928,261
財務費用	578,451	537,225	501,270
雑損	17,393	21,458	97,518
小計	57,262,593	58,600,187	60,582,798
経常収益	58,488,013	59,721,430	61,715,194
運営費交付金収益	27,922,914	27,140,879	27,072,050
施設費収益	89,979	222,111	443,252
授業料収益	7,235,579	7,448,526	7,463,066
入学金収益	1,200,519	1,198,473	1,203,355
検定料収益	247,747	252,970	247,094
附属病院収益	16,266,277	17,266,602	18,392,278
受託研究等収益	1,814,893	1,740,322	2,055,419
受託研究等収益(国等から)	471,512	378,403	730,843
受託研究等収益(国等以外から)	1,343,381	1,361,919	1,324,576
受託事業等収益	151,370	593,132	594,749
受託事業等収益(国等から)	83,351	167,490	145,495
受託事業等収益(国等以外から)	68,019	425,642	449,254
寄付金収益	1,109,005	1,282,806	1,381,322
補助金等収益		148,855	196,206
財務収益	2,659	9,042	38,540
雑益	429,360	518,029	783,189
資産見返負債戻入	1,984,416	1,899,681	1,844,666
小計	58,488,013	59,721,430	61,715,194
業務損益	1,225,419	1,121,242	1,132,396
帰属資産	201,244,715	200,129,969	199,913,955

区分	附属病院		
	平成16年度	平成17年度	平成18年度
業務費用	20,510,415	21,187,642	22,327,970
業務費		20,631,949	21,610,639
教育経費			9,178
研究経費			172,755
診療経費		12,495,500	12,931,527
教育研究支援経費			
受託研究費		195,695	144,944
受託事業費		5,534	8,800
人件費		7,935,220	8,343,435
一般管理費			128,080
財務費用		536,731	499,351
雑損		18,959	89,895
小計	20,510,415	21,187,642	22,327,970
業務収益	20,761,834	21,385,306	22,459,567
運営費交付金収益	3,582,164	3,270,172	3,099,980
施設費収益			
学生納付金収益			
附属病院収益	16,266,277	17,266,602	18,392,278
外部資金	401,422	408,743	405,817
受託研究等収益		243,971	179,811
受託事業等収益		8,952	14,155
寄付金収益		155,820	205,098
補助金収益			6,753
資産見返負債戻入			
財務収益			
雑益	511,970	439,786	561,486
小計	20,761,834	21,385,306	22,459,567
業務収益	251,418	197,664	131,596
帰属資産	40,146,965	38,949,615	37,785,625

区分	学部・研究科		
	平成16年度	平成17年度	平成18年度
業務費用		37,412,545	38,254,827
業務費		35,375,971	36,445,100
教育経費		2,524,010	2,742,786
研究経費		4,356,736	4,765,909
診療経費			
教育研究支援経費		884,262	893,751
受託研究費		1,371,853	1,673,048
受託事業費		570,164	567,920
人件費		25,668,946	25,801,686
一般管理費		2,033,578	1,800,181
財務費用		493	1,919
雑損		2,498	7,623
小計		37,412,545	38,254,827
業務収益		38,336,123	39,255,627
運営費交付金収益		23,870,707	23,972,069
施設費収益			443,252
学生納付金収益		8,899,969	8,913,516
附属病院収益			
外部資金		3,207,514	3,821,878
受託研究等収益		1,496,350	1,875,608
受託事業等収益		584,179	580,594
寄付金収益		1,126,985	1,176,224
補助金収益			189,452
資産見返負債戻入			
財務収益		9,041	38,540
雑益		2,348,890	2,066,366
小計		38,336,123	39,255,627
業務収益		923,578	1,000,794
帰属資産		161,180,354	154,264,870

国立大学法人 広島大学

(単位:千円)

	平成16年度		平成17年度		平成18年度	
	直接経費	間接経費	直接経費	間接経費	直接経費	間接経費
がん研究助成金	18,377		12	13,681	9	
科学研究費補助金				5,000	1	
科学研究費補助金基盤研究(A)	269,000	83,070	46	308,669	46	92,250
科学研究費補助金基盤研究(B)	660,357		189	704,653	176	112,710
科学研究費補助金基盤研究(C)	405,193		330			
科学研究費補助金基盤研究(S)	17,500	5,250	1	22,044	4	5,713
科学研究費補助金研究成果公開促進費	7,700		2			
科学研究費補助金若手研究(A)	52,300	15,690	9			
科学研究費補助金若手研究(B)	224,829		159			
科学研究費補助金若手研究(スタートアップ)				16,170	13	
科学研究費補助金奨励研究	250		1			
科学研究費補助金特定推進研究	30,000	9,000	1			
科学研究費補助金特定領域研究	310,570		61	76,600	1	22,980
科学研究費補助金特別研究員奨励費	73,280		80	73,327	79	
科学研究費補助金特別研究促進費				5,100	2	
科学研究費補助金萌芽研究	116,309		87	109,640	80	
研究拠点形成費等補助金(21世紀COEプログラム)	464,400	17,100	5	433,720	5	35,338
厚生労働省科学研究費	308,108	44,399	55	259,405	57	33,900
産業技術研究助成事業	49,962	14,988	9	60,249	6	18,074
畜産環境整備特別対策事業補助金	210		1			
廃棄物処理等科学研究費	10,276	2,540	2			
合計	3,778,687	192,037	1,050	3,126,573	1,039	343,526

国立大学法人 九州大学

(単位:千円)

	平成16年度	平成17年度	平成18年度
経常費用	87,460,754	94,888,065	97,729,903
業務費	82,214,917	89,065,013	93,214,233
教育経費	2,087,481	2,740,135	3,434,239
研究経費	6,872,625	9,475,225	9,924,430
診療経費	17,845,457	19,392,384	20,627,967
教育研究支援経費	2,451,274	2,694,889	2,450,411
受託研究費	4,480,147	5,652,786	7,093,253
受託事業費	212,808	450,776	540,095
人件費	48,265,121	48,658,814	49,143,835
一般管理費	3,850,495	4,499,383	2,927,575
財務費用	1,395,341	1,316,364	1,574,880
雑損		7,304	13,213
小計	87,460,754	94,888,065	97,729,903
経常収益	91,883,538	97,705,542	100,226,395
運営費交付金収益	44,486,058	46,661,529	46,676,668
施設費収益	300,199	415,916	561,929
授業料収益	9,163,325	9,586,178	8,592,335
入学金収益	1,581,682	1,474,521	1,516,229
検定料収益	296,038	278,973	294,136
附属病院収益	25,071,322	25,677,970	26,787,555
受託研究等収益	4,536,924	5,761,820	7,335,382
受託研究等収益(国等から)	1,821,991	2,313,104	2,592,533
受託研究等収益(国等以外から)	2,714,933	3,448,715	4,742,849
受託事業等収益	216,462	478,889	555,898
受託事業等収益(国等から)	81,101	85,642	156,293
受託事業等収益(国等以外から)	135,361	893,246	399,605
寄付金収益	2,391,319	2,483,194	2,504,840
補助金等収益	6,971	363,447	386,349
財務収益	176	33	
雑益	1,015,271	1,124,321	1,588,759
資産見返負債戻入	2,784,589	3,390,548	3,410,076
小計	91,883,538	97,705,542	100,226,395
業務損益	4,422,784	2,817,476	2,496,492
帰属資産	330,696,460	345,786,473	364,384,118

区分	附属病院		
	平成16年度	平成17年度	平成18年度
業務費用	33,683,235	35,642,019	36,913,102
業務費		33,260,099	35,136,249
教育経費			11,869
研究経費			336,690
診療経費		19,396,515	20,628,273
教育研究支援経費			
受託研究費		314,045	268,518
受託事業費		32,817	26,195
人件費		13,516,722	13,864,704
一般管理費		1,126,615	460,752
財務費用		1,252,117	1,306,044
雑損		3,184	10,057
小計	33,683,235	35,642,019	36,913,102
業務収益	34,658,859	36,138,405	36,265,452
運営費交付金収益	8,308,494	9,270,320	8,313,319
施設費収益			
学生納付金収益			
附属病院収益	25,071,322	25,677,970	26,787,555
外部資金	691,192	590,077	569,971
受託研究等収益		365,029	325,465
受託事業等収益		39,476	28,782
寄付金収益		185,572	215,724
補助金収益			
資産見返負債戻入			
財務収益			
雑益	587,850	600,036	594,604
小計	34,658,859	36,138,405	36,265,452
業務収益	975,624	496,386	-647,653
帰属資産	65,943,582	88,371,177	83,998,066

国立大学法人 九州大学

(単位:千円)

	平成16年度		平成17年度		平成18年度	
	直接経費	間接経費	件数	間接経費	直接経費	件数
その他						
科学研究費補助金	854,118	119,562	154		999,715	143
科学研究費補助金学術創成研究費	145,900	49,170	3		153,000	4
科学研究費補助金基盤研究	2,847,659	291,961	809		2,829,192	823
科学研究費補助金若手研究	512,884	36,150	290		626,893	336
科学研究費補助金特定領域研究	1,116,521		152		1,117,074	167
科学研究費補助金特別研究員奨励費	216,151		230		253,299	264
科学研究費補助金特別研究促進費	6,647		2		12,450	2
科学研究費補助金特別推進研究	270,820	82,326	4		285,800	5
科学研究費補助金萌芽研究	269,147		188		230,152	166
研究拠点形成費等補助金(21世紀COEプログラム)	1,217,600	48,800	9		1,134,590	9
研究成果公開促進費					10,600	3
合計	7,937,741	627,969	1,841		7,652,768	1,922
					1,050,212	

国立大学法人 弘前大学

(単位:千円)

	平成16年度	平成17年度	平成18年度
経常費用	30,413,983	29,219,878	28,892,784
業務費	28,773,081	27,737,727	43,144,675
教育経費	2,131,979	1,084,514	1,113,975
研究経費	1,201,847	1,136,544	1,244,451
診療経費	9,136,551	8,797,068	8,380,698
教育研究支援経費	271,265	250,533	239,861
受託研究費	296,161	433,126	394,442
受託事業費	123,266	117,328	137,342
人件費	15,612,012	15,918,612	15,816,953
一般管理費	885,201	776,356	854,151
財務費用	755,248	705,728	710,905
雑損	453	66	
小計	30,413,983	29,219,878	28,892,784
経常収益	31,981,249	30,196,291	30,231,518
運営費交付金収益	11,400,909	11,143,737	10,659,521
施設費収益	3,447	21,004	305,322
授業料収益	3,415,136	3,565,976	3,587,652
入学金収益	499,546	498,161	486,780
検定料収益	134,439	114,245	121,543
附属病院収益	12,723,018	13,225,684	13,358,372
受託研究等収益	304,054	430,937	400,040
受託研究等収益(国等から)	17,675	46,408	38,838
受託研究等収益(国等以外から)	286,379	384,529	361,202
受託事業等収益	135,103	138,938	150,446
受託事業等収益(国等から)	1,215	1,399	1,255
受託事業等収益(国等以外から)	133,888	137,539	149,191
寄付金収益	500,876	498,474	536,843
補助金等収益		71,853	83,206
財務収益	379	376	6,189
雑益	2,099,721	102,961	158,888
資産見返負債戻入	764,621	380,944	376,708
小計	31,981,249	30,196,291	30,231,518
業務損益	1,567,266	976,413	1,338,733
帰属資産	61,784,392	62,387,792	65,369,024

国立大学法人 弘前大学

(単位:千円)

区分	附属病院		
	平成16年度	平成17年度	平成18年度
業務費用	16,076,483	15,106,662	15,016,514
業務費		14,230,656	14,150,351
教育経費			9,890
研究経費			60,757
診療経費		8,797,067	8,380,698
教育研究支援経費			
受託研究費		56,219	68,160
受託事業費		8,915	11,411
人件費		5,368,455	5,619,435
一般管理費		189,024	174,080
財務費用		686,982	692,079
雑損			
小計	16,076,483	15,106,662	15,016,514
業務収益	17,179,979	15,645,916	15,831,806
運営費交付金収益	3,252,060	2,216,469	2,240,042
施設費収益		643	
学生納付金収益			
附属病院収益	12,723,018	13,225,683	13,358,372
外部資金	98,039	103,503	143,451
受託研究等収益		56,013	73,759
受託事業等収益		13,731	15,551
寄付金収益		20,320	36,527
補助金収益		13,439	17,614
資産見返負債戻入		99,486	89,887
財務収益			
雑益	1,106,862	98	50
小計	17,179,979	15,645,916	15,831,806
業務収益	1,103,496	539,252	815,292
帰属資産	19,141,783	19,798,272	21,693,157

国立大学法人 弘前大学

(単位:千円)

区分	学部・研究科		
	平成16年度	平成17年度	平成18年度
業務費用		14,113,214	13,876,270
業務費		13,507,066	13,177,369
教育経費		1,084,513	1,104,084
研究経費		1,136,543	1,183,693
診療経費			
教育研究支援経費		250,533	239,861
受託研究費		376,907	326,281
受託事業費		108,413	125,931
人件費		10,550,157	10,197,519
一般管理費		587,332	680,071
財務費用		18,745	18,825
雑損		66	
小計		14,113,214	13,876,270
業務収益		14,550,374	14,399,712
運営費交付金収益		8,927,267	8,419,478
施設費収益		23,360	305,322
学生納付金収益		4,178,382	4,195,977
附属病院収益			
外部資金		1,036,666	1,027,083
受託研究等収益		374,893	326,281
受託事業等収益		125,206	134,895
寄付金収益		478,153	500,316
補助金収益		58,414	65,591
資産見返負債戻入		281,458	286,820
財務収益		376	6,189
雑益		102,861	158,837
小計		14,550,374	14,399,712
業務収益		437,160	523,436
帰属資産		37,054,735	38,611,057

国立大学法人 弘前大学

(単位:千円)

	平成16年度		平成17年度		平成18年度	
	直接経費	間接経費	件数	直接経費	間接経費	件数
科学研究費補助金基盤研究	227,720	5,340	1	249,697	28,607	15
科学研究費補助金若手研究	59,900	600	1	63,830	450	1
科学研究費補助金奨励研究				2,810		
科学研究費補助金特定領域研究	21,900			21,650		
科学研究費補助金特別研究員奨励費	3,000			4,200		
科学研究費補助金特別研究促進費				1,100		
科学研究費補助金萌芽研究	33,596			37,170		
厚生労働省科学研究費				29,700		
合計	346,116	5,940	2	410,158	29,057	16

国立大学法人 秋田大学

(単位:千円)

	平成16年度	平成17年度	平成18年度
経常費用	24,160,298	24,629,347	24,460,417
業務費	23,339,445	23,793,304	23,502,340
教育経費	753,708	757,922	914,199
研究経費	928,192	1,060,908	1,056,075
診療経費	6,996,782	7,550,818	7,502,082
教育研究支援経費	169,094	239,738	233,386
受託研究費	267,641	205,181	235,743
受託事業費	23,317	9,427	26,185
人件費	14,200,709	13,969,305	13,534,666
一般管理費	496,440	539,980	680,750
財務費用	324,412	296,061	277,327
雑損			
小計	24,160,298	24,629,347	24,460,417
経常収益	25,199,954	25,277,546	25,097,837
運営費交付金収益	9,743,744	9,434,454	8,936,923
施設費収益		47,566	147,894
授業料収益	2,486,266	2,488,648	2,601,265
入学金収益	356,762	368,042	373,042
検定料収益	88,426	87,204	94,483
附属病院収益	10,975,636	11,443,776	11,434,688
受託研究等収益	267,642	207,546	244,113
受託研究等収益(国等から)		43,248	66,281
受託研究等収益(国等以外から)	267,642	164,298	177,832
受託事業等収益	23,318	9,427	52,217
受託事業等収益(国等から)	5,216	8,112	41,616
受託事業等収益(国等以外から)	18,102	1,315	10,601
寄付金収益	430,451	473,567	447,435
補助金等収益		41,185	56,149
財務収益	34	5	
雑益	193,763	165,550	183,661
資産見返負債戻入	633,912	472,185	479,987
小計	25,199,954	25,277,546	25,097,837
業務損益	1,039,656	648,198	637,419
帰属資産	41,914,677	41,783,839	42,375,093

区分	附属病院		
	平成16年度	平成17年度	平成18年度
業務費用	12,045,582	12,543,225	12,771,614
業務費		12,244,306	12,399,068
教育経費			2,828
研究経費			27,591
診療経費		7,550,818	7,502,082
教育研究支援経費			
受託研究費		58,269	83,143
受託事業費			3,947
人件費		4,635,219	4,779,477
一般管理費		3,087	98,330
財務費用		295,830	274,213
雑損			
小計	12,045,582	12,543,225	12,771,614
業務収益	13,055,062	13,247,127	13,289,282
運営費交付金収益	1,527,735	1,529,454	1,440,640
施設費収益			38,831
学生納付金収益			
附属病院収益	10,975,636	11,443,776	11,434,638
外部資金	143,159	80,524	128,992
受託研究等収益		58,422	83,280
受託事業等収益			4,989
寄付金収益		22,102	40,486
補助金収益			237
資産見返負債戻入			199,016
財務収益			
雑益	408,532	193,371	47,113
小計	13,055,062	13,247,127	13,289,282
業務収益	1,009,480	703,901	517,667
帰属資産	9,383,984	8,767,499	6,608,372

区分	学部・研究科		
	平成16年度	平成17年度	平成18年度
業務費用	11,790,303	12,086,121	10,274,639
業務費		11,548,994	9,995,354
教育経費		757,922	888,237
研究経費		1,060,908	1,016,119
診療経費			
教育研究支援経費		239,738	200,630
受託研究費		146,912	152,448
受託事業費		9,427	19,746
人件費		9,334,087	7,718,174
一般管理費		536,893	276,168
財務費用		231	3,113
雑損			
小計	11,790,303	12,086,121	10,274,639
業務収益	12,144,858	12,030,418	10,835,620
運営費交付金収益	8,216,009	7,905,000	6,686,215
施設費収益			96,975
学生納付金収益	2,931,454	2,943,895	3,068,790
附属病院収益			
外部資金	578,251	610,015	661,499
受託研究等収益		149,124	160,682
受託事業等収益		9,427	44,698
寄付金収益		451,464	400,207
補助金収益			55,912
資産見返負債戻入			224,009
財務収益		5	
雑益	419,144	571,501	98,127
小計	12,144,858	12,030,418	10,835,620
業務収益	354,555	-55,702	560,976
帰属資産	28,241,056	28,393,776	29,717,020

国立大学法人 秋田大学

(単位:千円)

	平成16年度		平成17年度		平成18年度	
	直接経費	間接経費	件数	直接経費	間接経費	件数
科学研究費補助金				18,000		1
科学研究費補助金基盤研究(A)	4,050	1,050	2	4,600	1,020	2
科学研究費補助金基盤研究(B)	99,677		19	112,980	23,760	19
科学研究費補助金基盤研究(C)	89,691		73	109,219		73
科学研究費補助金若手研究(A)	5,800	1,740	1	8,800	2,640	1
科学研究費補助金若手研究(B)	52,525		38	64,580		47
科学研究費補助金若手研究(スタートアップ)				4,980		4
科学研究費補助金特定領域研究	67,500		11	43,600		7
科学研究費補助金特別研究員奨励費	2,900		3	1,800		2
科学研究費補助金特別推進研究	5,000		1	5,000		1
科学研究費補助金特別推進研究(1)						
科学研究費補助金萌芽研究	23,900		17	31,600		24
研究拠点形成費等補助金(21世紀COEプログラム)	140,000	14,000	1	143,090	14,309	1
厚生労働省科学研究費	35,211		23	21,467		15
産業技術研究助成事業				8,000	2,400	1
合計	470,543	16,790	189	577,718	44,129	198

国立大学法人 山形大学

(単位:千円)

	平成16年度	平成17年度	平成18年度
経常費用	28,850,100	28,956,498	29,650,560
業務費	26,963,985	27,906,128	28,545,852
教育経費	1,056,389	1,468,391	1,647,504
研究経費	1,317,777	1,300,255	1,276,936
診療経費	6,038,143	6,703,087	6,947,096
教育研究支援経費	450,734	422,108	481,864
受託研究費	469,129	502,215	521,211
受託事業費	88,172	107,621	134,499
人件費	17,543,638	17,402,448	17,536,738
一般管理費	1,535,604	739,215	818,693
財務費用	350,510	311,153	286,014
雑損			
小計	28,850,100	28,956,498	29,650,560
経常収益	30,138,742	29,603,504	30,218,313
運営費交付金収益	11,584,609	11,233,308	11,639,797
施設費収益	58,778	89,381	181,971
授業料収益	4,693,832	4,820,731	4,419,037
入学金収益	695,157	676,165	675,899
検定料収益	148,861	137,271	121,839
附属病院収益	10,849,214	10,753,372	11,098,486
受託研究等収益	471,279	503,245	523,367
受託研究等収益(国等から)	43,219	89,690	117,662
受託研究等収益(国等以外から)	428,060	413,555	405,705
受託事業等収益	92,007	108,736	135,620
受託事業等収益(国等から)	4,499	25,218	39,602
受託事業等収益(国等以外から)	87,508	83,517	96,018
寄付金収益	513,009	445,906	483,217
補助金等収益	349	39,816	83,458
財務収益	313	1,838	15,605
雑益	186,539	188,578	256,759
資産見返負債戻入	844,787	65,149	583,252
小計	30,138,742	29,603,504	30,218,313
業務損益	1,288,642	647,005	567,752
帰属資産	81,063,228	80,170,488	84,616,656

区分	附属病院		
	平成16年度	平成17年度	平成18年度
業務費用	11,315,470	11,354,459	12,779,416
業務費		11,021,439	12,461,010
教育経費			872
研究経費			1,423
診療経費		6,703,087	6,947,096
教育研究支援経費			
受託研究費		59,323	69,283
受託事業費		2,824	3,292
人件費		4,256,205	5,439,044
一般管理費		32,030	59,622
財務費用		300,987	258,782
雑損			
小計	11,315,470	11,354,459	12,779,416
業務収益	12,415,015	11,672,896	13,165,086
運営費交付金収益	1,065,156	632,657	1,834,708
施設費収益		4,143	10,922
学生納付金収益			
附属病院収益	10,849,214	10,753,372	11,098,486
外部資金	52,521	85,301	92,872
受託研究等収益		71,227	69,398
受託事業等収益		2,832	3,326
寄付金収益		10,010	12,025
補助金収益		1,232	8,123
資産見返負債戻入		191,416	122,540
財務収益		19	
雑益	448,122	5,983	5,554
小計	12,415,015	11,672,896	13,165,086
業務収益	1,099,544	318,437	385,669
帰属資産	11,978,769	12,652,520	15,173,526

国立大学法人 山形大学

(単位:千円)

区分	学部・研究科		
	平成16年度	平成17年度	平成18年度
業務費用	17,534,629	17,602,038	16,871,144
業務費		16,884,686	16,084,837
教育経費		1,468,391	1,646,632
研究経費		1,300,255	1,275,513
診療経費			
教育研究支援経費		422,108	481,864
受託研究費		442,891	451,927
受託事業費		104,797	131,206
人件費		13,146,244	12,097,695
一般管理費		707,184	759,070
財務費用		10,165	27,231
雑損			
小計	17,534,629	17,602,038	16,871,144
業務収益	17,723,726	17,930,607	17,053,226
運営費交付金収益	10,519,453	10,600,651	9,805,089
施設費収益		85,238	171,048
学生納付金収益	5,537,851	5,634,168	5,216,776
附属病院収益			
外部資金	1,023,775	1,012,401	1,132,790
受託研究等収益		432,018	453,970
受託事業等収益		105,904	132,294
寄付金収益		435,895	471,191
補助金収益		38,584	75,335
資産見返負債戻入		413,732	460,711
財務収益		1,819	15,605
雑益	642,646	182,595	251,204
小計	17,723,726	17,930,607	17,053,226
業務収益	189,097	328,568	182,079
帰属資産	63,523,125	62,361,554	63,913,172

国立大学法人 山形大学

(単位:千円)

	平成16年度		平成17年度		平成18年度	
	直接経費	間接経費	件数	直接経費	間接経費	件数
科学研究費補助金	484,820	10,680	5	495,318	44,966	18
科学研究費補助金特別研究員奨励費	7,100			3,900		
研究拠点形成費等補助金(21世紀COEプログラム)	156,700			146,852	14,686	1
厚生労働省科学研究費	49,776	5,160	1	46,900	5,100	1
産業技術研究助成事業	25,710	7,713	2	70,910	21,273	5
合計	774,723	23,553	8	769,880	86,025	25

国立大学法人 群馬大学

(単位:千円)

	平成16年度	平成17年度	平成18年度
経常費用	33,454,094	34,232,231	34,547,304
業務費	31,960,045	32,743,973	33,138,182
教育経費	944,592	1,046,748	1,148,645
研究経費	1,119,462	1,225,202	1,466,516
診療経費	11,054,860	11,748,237	11,621,966
教育研究支援経費	518,015	520,413	482,632
受託研究費	380,300	371,601	491,584
受託事業費	260,755	205,766	273,974
人件費	17,682,057	17,626,001	17,652,861
一般管理費	589,847	691,673	637,109
財務費用	902,693	796,584	772,012
雑損	1,507		
小計	33,454,094	34,232,231	34,547,304
経常収益	34,807,642	35,522,010	35,396,497
運営費交付金収益	12,921,588	12,351,445	12,140,801
施設費収益	22,560	100,127	228,480
授業料収益	3,301,039	3,361,667	3,337,442
入学金収益	518,363	512,450	509,607
検定料収益	123,601	128,543	124,493
附属病院収益	15,398,273	16,532,490	16,318,255
受託研究等収益	390,975	391,397	516,835
受託研究等収益(国等から)	52,692	18,100	22,050
受託研究等収益(国等以外から)	338,283	373,297	494,785
受託事業等収益	274,422	268,580	333,289
受託事業等収益(国等から)	45,730	39,667	46,897
受託事業等収益(国等以外から)	228,692	228,913	286,392
寄付金収益	683,846	788,304	772,758
補助金等収益		104,561	115,435
財務収益	375	1,289	5,685
雑益	147,453	187,688	227,873
資産見返負債戻入	1,025,141	793,462	765,537
小計	34,807,642	35,522,010	35,396,497
業務損益	1,353,548	1,289,779	849,192
帰属資産	79,596,109	81,745,267	87,385,583

区分	附属病院		
	平成16年度	平成17年度	平成18年度
業務費用	18,153,322	19,443,482	19,418,783
業務費		18,646,907	18,616,998
教育経費			200
研究経費			186,157
診療経費		11,748,237	11,621,966
教育研究支援経費			
受託研究費		33,458	14,866
受託事業費		150,516	185,867
人件費		6,714,696	6,607,942
一般管理費			29,817
財務費用		796,573	771,968
雑損			
小計	18,153,322	19,443,482	19,418,783
業務収益	19,133,603	20,386,001	19,970,833
運営費交付金収益	2,684,122	3,044,622	2,893,357
施設費収益			
学生納付金収益			
附属病院収益	15,398,273	16,532,490	16,318,255
外部資金	388,399	446,578	398,739
受託研究等収益		38,492	15,862
受託事業等収益		209,772	225,223
寄付金収益		198,314	157,654
補助金収益			
資産見返負債戻入	650,485		
財務収益		3	
雑益	12,322	362,306	360,481
小計	19,133,603	20,386,001	19,970,833
業務収益	980,280	942,519	552,047
帰属資産	25,904,229	28,561,261	33,106,643

区分	学部・研究科		
	平成16年度	平成17年度	平成18年度
業務費用	15,300,771	14,788,749	15,128,518
業務費		14,097,062	14,521,179
教育経費		1,046,748	1,148,444
研究経費		1,225,202	1,280,359
診療経費			
教育研究支援経費		520,413	482,632
受託研究費		338,143	476,717
受託事業費		55,250	88,107
人件費		10,911,306	11,044,920
一般管理費		691,673	607,291
財務費用		10	44
雑損			
小計	15,300,771	14,788,749	15,128,518
業務収益	15,674,039	15,136,008	15,425,663
運営費交付金収益	10,237,466	9,306,823	9,247,443
施設費収益			
学生納付金収益	3,943,004	4,002,661	3,971,543
附属病院収益			
外部資金	983,406	1,001,702	1,224,143
受託研究等収益		352,905	500,973
受託事業等収益		58,807	108,066
寄付金収益		589,990	615,104
補助金収益			
資産見返負債戻入	374,655		
財務収益		1,286	5,685
雑益	135,506	823,533	976,845
小計	15,674,039	15,136,008	15,425,663
業務収益	373,267	347,259	297,141
帰属資産	53,691,880	53,184,005	45,906,012

国立大学法人 群馬大学

(単位:千円)

	平成16年度		平成17年度		平成18年度	
	直接経費	間接経費	直接経費	間接経費	直接経費	間接経費
エイズ・肝炎・新興再興感染症研究事業						
がん研究助成金	9,600				5,100	
がん臨床研究	4,100				300	
こころの健康科学研究	5,700				41,262	11,538
ヒトゲノム・再生医療等研究					4,100	
医薬品・医療機器等レギュラトリーサイエンス総合研究事業					450	
科学研究費補助金					28,000	
科学研究費補助金学術創成研究費	60,500	18,150				
科学研究費補助金基盤研究(A)	33,270	9,900			14,480	4,260
科学研究費補助金基盤研究(B)	261,130				217,500	26,400
科学研究費補助金基盤研究(C)	160,100				162,200	
科学研究費補助金若手研究(A)	24,100	7,230			30,400	9,120
科学研究費補助金若手研究(B)	99,900				133,340	
科学研究費補助金若手研究(スタートアップ)					6,620	
科学研究費補助金特定領域研究	183,300				197,500	
科学研究費補助金特別研究員奨励費	9,000				12,557	
科学研究費補助金萌芽研究	36,000				37,000	
肝炎等克服緊急対策研究					1,800	
研究拠点形成費等補助金(21世紀COEプログラム)	224,000	6,900			216,390	7,007
産業技術研究助成事業	35,497	10,263			54,350	16,305
食品医薬品等リスク分析研究事業	500					
新興・再興感染症研究					8,300	
政策創業総合研究事業					23,300	
先端的基盤開発研究事業	4,000					
創業等ヒューマンサイエンス総合研究	8,600					
第3次対がん総合戦略研究	200					
難治性疾患克服研究	8,300				8,400	
免疫アレルギーー疾患予防・治療研究	8,700				6,000	
合計	1,176,497	52,443	354		1,209,351	74,630
	1,186,359					386

国立大学法人 富山大学

(単位:千円)

	平成16年度	平成17年度	平成18年度
経常費用	31,336,414	31,967,164	32,011,552
業務費	29,737,210	30,351,806	30,020,934
教育経費	1,444,585	1,608,366	1,511,605
研究経費	1,385,210	1,229,223	1,429,546
診療経費	7,183,823	7,544,127	6,851,844
教育研究支援経費	578,453	657,886	671,690
受託研究費	402,640	505,678	530,982
受託事業費	42,360	89,537	86,087
人件費	18,700,134	18,716,983	18,939,176
一般管理費	1,138,675	1,209,783	1,582,089
財務費用	449,624	404,264	406,650
雑損	10,904	1,306	1,877
小計	31,336,414	31,967,164	32,011,552
経常収益	32,149,831	32,614,894	32,967,155
運営費交付金収益	13,540,946	12,997,258	13,444,806
施設費収益	56,655	192,365	122,267
授業料収益	4,682,319	4,768,179	4,749,517
入学金収益	699,305	694,407	680,827
検定料収益	157,323	184,841	166,028
附属病院収益	11,111,396	11,650,504	11,699,592
受託研究等収益	450,582	518,697	536,438
受託研究等収益(国等から)	11,609	52,599	71,425
受託研究等収益(国等以外から)	279,297	465,816	465,013
受託事業等収益	42,863	104,574	96,976
受託事業等収益(国等から)		24,381	16,252
受託事業等収益(国等以外から)		56,359	80,724
寄付金収益	548,591	572,092	577,006
補助金等収益		61,948	30,810
財務収益	321	926	3,506
雑益	160,525	140,086	193,049
資産見返負債戻入	688,271	718,854	657,154
小計	32,149,831	32,614,894	32,967,155
業務損益	813,415	647,733	955,602
帰属資産	75,408,241	145,701,060	67,707,897

※平成16年度、平成17年度は富山大学、富山医科薬科大学、高岡短期大学の合算値

国立大学法人 富山大学

(単位:千円)

区分	附属病院		
	平成16年度	平成17年度	平成18年度
業務費用	12,785,250	13,288,631	13,506,322
業務費		13,090,955	12,514,626
教育経費			1,631
研究経費			74,913
診療経費		3,930,110	6,851,844
教育研究支援経費			
受託研究費		30,467	52,569
受託事業費		634	2,401
人件費		2,777,088	5,531,268
一般管理費		3,006	596,123
財務費用		193,904	393,691
雑損		766	1,877
小計	12,785,250	13,288,631	13,506,322
業務収益	13,226,272	13,713,602	13,751,732
運営費交付金収益	1,850,489	1,796,638	1,824,162
施設費収益		404	12,974
学生納付金収益			
附属病院収益	11,111,396	11,650,504	11,699,592
外部資金	61,696	78,382	94,237
受託研究等収益		37,102	57,125
受託事業等収益		2,812	2,876
寄付金収益		11,408	34,236
補助金収益		1,878	
資産見返負債戻入			
財務収益			
雑益	202,689	187,669	120,763
小計	13,226,272	13,713,602	13,751,732
業務収益	441,023	424,967	245,410
帰属資産	20,281,082	17,102,873	7,943,734

※平成16年度は富山医科薬科大学の値、平成17年度は富山医科薬科大学と富山大学の合算値

国立大学法人 富山大学

(単位:千円)

	平成16年度		平成17年度		平成18年度	
	直接経費	間接経費	直接経費	間接経費	直接経費	間接経費
がん研究助成金					2,400	
科学研究費補助金基盤研究(A)					16,700	4,050
科学研究費補助金基盤研究(B)	1,655				180,726	29,192
科学研究費補助金基盤研究(C)	1,400				139,050	
科学研究費補助金若手研究(A)					27,800	8,340
科学研究費補助金若手研究(B)					63,600	
科学研究費補助金若手研究(スタートアップ)					1,310	
科学研究費補助金奨励研究					690	
科学研究費補助金特定領域研究	3,350				84,700	
科学研究費補助金特別研究員奨励費					8,500	
科学研究費補助金特別研究促進費					8,300	
科学研究費補助金萌芽研究	2,100				34,240	
海外先進教育研究実践支援	6,151					
研究拠点形成費等補助金(21世紀COEプログラム)	38,830				80,380	8,038
研究成果公開促進費					23,100	
厚生労働省科学研究費	37,899				125,427	
国際共同研究助成事業					451	135
産業技術研究助成事業	12,000	3,600			10,500	3,150
治験推進総合研究事業	500				3,300	
大学改革推進等補助金	9,051					
特色ある大学教育支援プログラム	9,223					
廃棄物処理等科学研究費					1,500	
富山県補助金					800	
合計	878,111	122,159		3,600	813,474	52,905
※平成16年、平成17年は富山医科薬科大学、高岡短期大学および富山大学の合算値						330

国立大学法人 金沢大学

(単位:千円)

	平成16年度	平成17年度	平成18年度
経常費用	41,452,034	42,721,000	44,465,275
業務費	38,878,919	40,042,139	41,408,617
教育経費	1,591,905	1,775,961	1,815,115
研究経費	2,093,171	2,031,017	2,252,765
診療経費	11,279,303	12,144,319	12,664,124
教育研究支援経費	384,479	430,809	499,290
受託研究費	783,498	895,037	862,187
受託事業費	82,548	102,832	108,142
人件費	22,664,014	22,662,163	23,206,990
一般管理費	1,785,161	1,900,914	2,261,081
財務費用	787,953	777,947	795,105
雑損			471
小計	41,452,034	42,721,000	44,465,275
経常収益	42,085,284	42,853,275	44,341,385
運営費交付金収益	16,352,304	16,056,248	15,890,781
施設費収益	75,152	69,873	551,220
授業料収益	5,442,986	5,592,446	5,599,191
入学金収益	810,247	789,357	781,440
検定料収益	162,634	156,815	156,340
附属病院収益	16,093,803	16,602,756	17,640,982
受託研究等収益	720,549	895,991	863,344
受託研究等収益(国等から)		55,411	7,402
受託研究等収益(国等以外から)		840,580	855,942
受託事業等収益	89,647	106,265	112,524
受託事業等収益(国等から)	39,092	44,694	64,719
受託事業等収益(国等以外から)	50,555	61,571	47,805
寄付金収益	848,672	885,701	945,118
補助金等収益		83,471	126,537
財務収益	8,206	8,848	14,489
雑益	368,838	357,745	99,130
資産見返負債戻入	1,108,067	1,247,758	1,360,282
小計	42,085,284	42,853,275	44,341,385
業務損益	633,250	132,275	-123,890
帰属資産	156,126,557	155,142,234	158,945,446

区分	附属病院		
	平成16年度	平成17年度	平成18年度
業務費用	19,164,379	20,222,425	21,223,015
業務費		19,320,497	20,415,681
教育経費			25,075
研究経費			180,348
診療経費		12,144,319	12,664,124
教育研究支援経費			
受託研究費		128,727	144,026
受託事業費		3,518	4,580
人件費		7,043,933	7,397,528
一般管理費		170,227	80,248
財務費用		731,699	727,082
雑損			
小計	19,164,379	20,222,425	21,223,015
業務収益	19,471,556	20,088,992	20,890,738
運営費交付金収益	2,571,158	2,726,586	2,472,367
施設費収益			
学生納付金収益			
附属病院収益	16,093,802	16,602,755	17,640,982
外部資金	192,827	216,035	222,502
受託研究等収益		128,770	144,117
受託事業等収益		3,518	5,403
寄付金収益		83,747	72,982
補助金収益			
資産見返負債戻入			
財務収益			
雑益	613,767	543,613	554,885
小計	19,471,556	20,088,992	20,890,738
業務収益	307,176	-133,433	-332,276
帰属資産	36,700,740	43,095,784	42,561,440

区分	学部・研究科		
	平成16年度	平成17年度	平成18年度
業務費用	15,159,729	14,934,839	15,007,629
業務費		14,227,283	14,307,106
教育経費		1,312,082	1,262,788
研究経費		1,502,540	1,519,458
診療経費			
教育研究支援経費		6,930	7,598
受託研究費		644,396	541,765
受託事業費		47,859	48,915
人件費		10,713,476	10,926,582
一般管理費		706,595	699,976
財務費用		958	544
雑損			
小計	15,159,729	14,934,839	15,007,629
業務収益	15,159,729	14,934,839	15,007,629
運営費交付金収益	7,043,980	6,428,284	6,532,277
施設費収益			
学生納付金収益	6,349,745	6,471,449	6,469,389
附属病院収益			
外部資金	1,265,726	1,432,053	1,393,987
受託研究等収益		645,306	542,831
受託事業等収益		49,612	51,989
寄付金収益		737,135	799,167
補助金収益			
資産見返負債戻入			
財務収益		3	4
雑益	500,276	603,048	611,968
小計	15,159,729	14,934,839	15,007,629
業務収益			-4
帰属資産	43,914,973	49,367,995	49,039,713

区分	附属学校		
	平成16年度	平成17年度	平成18年度
業務費用	1,134,520	1,162,929	1,317,237
業務費		1,135,293	1,271,377
教育経費		77,011	116,031
研究経費		529	1,287
診療経費			
教育研究支援経費			
受託研究費			
受託事業費		186	
人件費		1,057,567	1,154,059
一般管理費		27,636	45,860
財務費用			
雑損			
小計	1,134,520	1,162,929	1,317,237
業務収益	1,134,520	1,162,930	1,317,238
運営費交付金収益	1,050,908	1,076,476	1,228,404
施設費収益			
学生納付金収益	65,155	65,827	66,037
附属病院収益			
外部資金	14,044	14,686	16,578
受託研究等収益			
受託事業等収益		186	
寄付金収益		14,500	16,578
補助金収益			
資産見返負債戻入			
財務収益			
雑益	4,411	5,939	6,218
小計	1,134,520	1,162,930	1,317,238
業務収益			
帰属資産	8,117,671	8,574,458	8,891,112

国立大学法人 金沢大学

(単位:千円)

	平成16年度		平成17年度		平成18年度	
	直接経費	間接経費	直接経費	間接経費	直接経費	間接経費
科学研究費補助金					2,500	1
科学研究費補助金基盤研究(A)	74,085	20,934	13		85,555	14
科学研究費補助金基盤研究(B)	364,770		90		320,522	84
科学研究費補助金基盤研究(C)	223,519		160		279,672	198
科学研究費補助金基盤研究(S)	32,304	9,691	3		42,600	2
科学研究費補助金若手研究(A)	14,700	4,410	1		37,000	5
科学研究費補助金若手研究(B)	153,700		114		150,820	117
科学研究費補助金若手研究(スタートアップ)					8,610	7
科学研究費補助金奨励研究	8,130		13		9,500	14
科学研究費補助金特定領域研究	278,884		45		229,450	45
科学研究費補助金特別研究員奨励費	23,031		25		19,511	21
科学研究費補助金特別研究促進費					2,900	1
科学研究費補助金特別推進研究	52,600	15,780	1		37,400	1
科学研究費補助金萌芽研究	50,000		39		54,750	39
研究拠点形成費等補助金(21世紀COEプログラム)	267,000	18,200	2		247,910	2
厚生労働省科学研究費					142,959	41
産業技術研究助成事業					50,510	3
合計	1,760,350	69,015	506	1,722,170	136,070	595

国立大学法人 福井大学

(単位:千円)

	平成16年度	平成17年度	平成18年度
経常費用	23,643,177	24,503,024	24,711,416
業務費	22,619,175	23,578,527	23,826,663
教育経費	730,888	804,263	873,880
研究経費	998,484	1,223,921	1,227,194
診療経費	6,727,348	6,977,907	6,708,310
教育研究支援経費	420,854	448,060	461,011
受託研究費	469,016	597,115	734,956
受託事業費	24,217	29,661	41,761
人件費	13,248,368	13,497,599	13,779,547
一般管理費	558,899	571,346	562,468
財務費用	465,103	353,151	322,284
雑損			
小計	23,643,177	24,503,024	24,711,416
経常収益	25,641,561	25,383,482	25,347,883
運営費交付金収益	10,406,491	9,987,632	10,057,619
施設費収益	31,294	51,545	54,745
授業料収益	2,602,673	2,627,108	2,419,864
入学金収益	377,528	382,625	367,038
検定料収益	87,352	87,241	85,426
附属病院収益	10,007,311	10,357,108	10,264,500
受託研究等収益	471,624	602,859	754,650
受託研究等収益(国等から)	130,548	175,442	187,453
受託研究等収益(国等以外から)	341,076	427,417	567,197
受託事業等収益	27,508	35,020	47,444
受託事業等収益(国等から)			11,832
受託事業等収益(国等以外から)			35,612
寄付金収益	444,245	399,354	350,506
補助金等収益		98,993	94,842
財務収益	30	10	234
雑益	148,274	143,988	178,328
資産見返負債戻入	1,035,087	607,857	670,918
小計	25,641,561	25,383,482	25,347,883
業務損益	1,998,384	880,458	636,466
帰属資産	73,442,390	74,047,554	74,124,999

区分	附属病院		
	平成16年度	平成17年度	平成18年度
業務費用	11,782,350	11,995,403	12,098,086
業務費		11,644,382	11,722,162
教育経費			24,928
研究経費			49,418
診療経費		6,977,907	6,708,310
教育研究支援経費			
受託研究費		38,010	27,469
受託事業費		2,887	9,764
人件費		4,625,578	4,902,273
一般管理費			54,436
財務費用		351,021	321,485
雑損			
小計	11,782,350	11,995,403	12,098,086
業務収益	13,334,972	12,977,609	12,637,278
運営費交付金収益	2,576,687	2,339,743	2,095,260
施設費収益			
学生納付金収益			
附属病院収益	10,007,311	10,357,108	10,264,500
外部資金	41,468	57,848	54,946
受託研究等収益		36,888	28,594
受託事業等収益		6,302	12,316
寄付金収益		14,658	14,036
補助金収益			
資産見返負債戻入			
財務収益		1	
雑益	709,507	222,909	222,570
小計	13,334,972	12,977,609	12,637,278
業務収益	1,552,623	982,206	539,191
帰属資産	15,387,177	16,319,721	16,686,360

区分	学部・研究科		
	平成16年度	平成17年度	平成18年度
業務費用	11,860,827	12,507,621	12,613,330
業務費		11,934,145	12,104,496
教育経費		804,263	848,952
研究経費		1,223,921	1,177,776
診療経費			
教育研究支援経費		448,060	461,011
受託研究費		559,105	707,487
受託事業費		26,775	31,996
人件費		8,872,021	8,877,274
一般管理費		571,346	508,031
財務費用		2,130	799
雑損			
小計	11,860,827	12,507,621	12,613,330
業務収益	12,306,588	12,405,873	12,710,604
運営費交付金収益	7,829,804	7,647,889	7,962,359
施設費収益			
学生納付金収益	3,067,553	3,096,975	2,872,328
附属病院収益			
外部資金	901,909	979,386	1,097,652
受託研究等収益		565,971	726,055
受託事業等収益		28,718	35,128
寄付金収益		384,697	336,469
補助金収益			
資産見返負債戻入			
財務収益		9	234
雑益	507,322	681,614	778,028
小計	12,306,588	12,405,873	12,710,604
業務収益	445,761	-101,747	97,271
帰属資産	58,055,213	57,727,833	51,388,639

国立大学法人 福井大学

(単位:千円)

	平成16年度		平成17年度		平成18年度	
	直接経費	間接経費	直接経費	間接経費	直接経費	間接経費
工ネルギー教育調査普及事業			1,500		1,550	
科学研究費補助金学術創成研究費			5,000			
科学研究費補助金基盤研究(A)			53,000	15,600	23,001	4,920
科学研究費補助金基盤研究(B)			98,720		107,940	18,810
科学研究費補助金基盤研究(C)			133,257		122,930	
科学研究費補助金基盤研究(S)					2,500	
科学研究費補助金若手研究(A)			14,400	4,320	3,700	1,110
科学研究費補助金若手研究(B)			78,560		68,320	
科学研究費補助金若手研究(スタートアップ)					5,490	
科学研究費補助金奨励研究			4,000		2,250	
科学研究費補助金特定領域研究			47,700		50,500	
科学研究費補助金特別研究員奨励費			7,300		6,700	
科学研究費補助金萌芽研究			26,800		19,000	
研究拠点形成費等補助金(21世紀COEプログラム)			99,400		93,220	9,322
厚生労働省科学研究費			43,350		50,660	
産業技術研究助成事業			54,838	13,575	12,360	3,696
二国間学術交流事業					3,075	
合計	531,318	33,495	667,826	33,495	573,202	37,858
				268		243

国立大学法人 山梨大学

(単位:千円)

	平成16年度	平成17年度	平成18年度
経常費用	25,172,338	25,377,920	25,458,621
業務費	24,319,179	24,559,277	24,623,382
教育経費	1,016,025	1,013,594	1,049,369
研究経費	1,525,557	1,526,577	1,602,903
診療経費	6,970,577	7,428,591	7,168,064
教育研究支援経費	147,724	116,208	112,405
受託研究費	896,418	774,235	1,026,258
受託事業費	63,445	67,997	76,161
人件費	13,699,428	13,632,070	13,588,217
一般管理費	392,484	462,035	535,713
財務費用	460,454	355,906	295,481
雑損	220	701	4,043
小計	25,172,338	25,377,920	25,458,621
経常収益	26,290,148	26,348,822	26,919,421
運営費交付金収益	10,008,968	9,415,651	9,467,958
施設費収益	10,926	13,843	125,870
授業料収益	2,561,366	2,576,975	2,440,094
入学金収益	366,710	343,605	349,287
検定料収益	97,737	87,732	85,567
附属病院収益	11,026,499	11,660,228	11,957,359
受託研究等収益	901,302	767,429	1,035,048
受託研究等収益(国等から)	687,873	450,431	356,668
受託研究等収益(国等以外から)	213,429	316,998	678,380
受託事業等収益	63,191	66,468	77,086
受託事業等収益(国等から)	50,641	52,960	61,491
受託事業等収益(国等以外から)	12,550	13,508	15,595
寄付金収益	442,857	446,980	409,259
補助金等収益		38,766	10,638
財務収益	577	3,398	4,526
雑益	127,563	137,518	200,255
資産見返負債戻入	682,447	790,222	756,468
小計	26,290,148	26,348,822	26,919,421
業務損益	1,117,810	970,902	1,460,800
帰属資産	56,857,809	55,724,196	56,805,660

区分	附属病院		
	平成16年度	平成17年度	平成18年度
業務費用	12,360,669	12,782,764	12,708,994
業務費		12,431,096	12,396,430
教育経費			2,706
研究経費			60,550
診療経費		7,428,591	7,168,064
教育研究支援経費			
受託研究費		69,986	63,613
受託事業費		8,946	9,620
人件費		4,923,573	5,091,877
一般管理費			19,857
財務費用		351,668	289,157
雑損			3,546
小計	12,360,669	12,782,764	12,708,994
業務収益	11,551,493	13,366,465	14,051,857
運営費交付金収益	231,568	1,365,643	1,844,851
施設費収益		101	1,235
学生納付金収益			
附属病院収益	11,026,499	11,660,228	11,957,359
外部資金	105,390	105,467	92,199
受託研究等収益	79,272	78,734	64,280
受託事業等収益	8,879	9,331	9,643
寄付金収益	17,239	17,402	18,276
補助金収益			
資産見返負債戻入		230,672	143,743
財務収益			
雑益	188,033	4,351	12,465
小計	11,551,493	13,366,465	14,051,857
業務収益	-809,175	583,698	1,342,862
帰属資産	11,903,843	12,244,705	11,861,859

国立大学法人 山梨大学

(単位:千円)

	平成16年度		平成17年度		平成18年度	
	直接経費	間接経費	直接経費	間接経費	直接経費	間接経費
工ネルギー教育調査普及事業		4,200				
科学研究費補助金		320,190		7,650	312,209	15,330
研究拠点形成費等補助金(21世紀COEプログラム)		86,900			90,680	9,068
厚生労働省科学研究費		72,587			37,510	
国際研究会		3,500				
産業技術研究助成事業		18,350		5,505	46,100	13,830
二国間学術交流事業		2,961			2,927	
廃棄物処理等科学研究費					2,574	772
件数						
合計	436,171	508,688	13,155	207	495,390	39,000
						205

国立大学法人 信州大学

(単位:千円)

	平成16年度	平成17年度	平成18年度
経常費用	37,899,526	39,697,510	40,192,043
業務費	35,910,854	37,705,771	38,222,468
教育経費	1,621,483	1,709,084	1,706,537
研究経費	1,586,875	1,641,356	1,680,181
診療経費	10,209,555	11,104,651	10,880,823
教育研究支援経費	367,587	415,815	438,399
受託研究費	551,453	1,076,426	1,150,378
受託事業費	126,840	126,188	130,815
人件費	21,447,057	21,632,247	22,235,331
一般管理費	986,996	1,076,023	1,114,238
財務費用	1,000,705	914,094	829,097
雑損	971	1,621	26,238
小計	37,899,526	39,697,510	40,192,043
経常収益	39,799,381	40,595,899	41,815,181
運営費交付金収益	16,358,554	15,728,891	15,756,622
施設費収益	20,932	69,935	259,169
授業料収益	5,625,177	5,649,069	5,744,664
入学金収益	919,932	904,507	901,140
検定料収益	198,506	189,272	194,158
附属病院収益	13,965,364	14,811,357	15,395,486
受託研究等収益	601,637	1,145,005	1,263,967
受託研究等収益(国等から)	58,489	279,632	441,570
受託研究等収益(国等以外から)	543,147	865,373	822,397
受託事業等収益	131,770	134,229	140,517
受託事業等収益(国等から)	40,505	118,389	117,963
受託事業等収益(国等以外から)	91,264	15,840	22,554
寄付金収益	698,208	737,439	700,590
補助金等収益		71,113	127,080
財務収益	2,634	2,824	16,072
雑益	219,571	276,788	351,064
資産見返負債戻入	1,057,080	875,162	964,645
小計	39,799,381	40,595,899	41,815,181
業務損益	1,899,854	898,389	1,623,138
帰属資産	103,476,690	101,301,086	99,245,212

区分	附属病院		
	平成16年度	平成17年度	平成18年度
業務費用	17,096,393	18,377,338	18,765,917
業務費		17,487,769	17,829,951
教育経費			10,539
研究経費		11,037	130,117
診療経費		11,104,651	10,880,823
教育研究支援経費			
受託研究費		75,090	76,760
受託事業費		6,937	9,563
人件費		6,290,054	6,722,149
一般管理費		102,018	97,078
財務費用		787,519	820,434
雑損		32	18,451
小計	17,096,393	18,377,338	18,765,917
業務収益	18,413,799	19,128,882	19,907,810
運営費交付金収益	3,639,013	3,743,061	3,876,786
施設費収益			55,589
学生納付金収益			
附属病院収益	13,965,364	14,811,357	15,395,486
外部資金	122,887	164,893	194,671
受託研究等収益		96,087	95,283
受託事業等収益		9,020	11,480
寄付金収益		56,240	69,908
補助金収益		3,546	18,000
資産見返負債戻入			309,722
財務収益		124	
雑益	686,533	409,445	75,551
小計	18,413,799	19,128,882	19,907,810
業務収益	1,317,405	751,542	1,141,893
帰属資産	27,076,479	25,718,734	24,328,136

区分	学部・研究科		
	平成16年度	平成17年度	平成18年度
業務費用	20,803,132	21,320,170	21,426,125
業務費		20,217,998	20,392,513
教育経費		1,709,084	1,695,998
研究経費		1,630,319	1,550,064
診療経費			
教育研究支援経費		415,815	438,399
受託研究費		1,001,335	1,073,618
受託事業費		119,251	121,251
人件費		15,342,194	15,513,183
一般管理費		974,005	1,017,159
財務費用		126,574	8,663
雑損		1,589	7,786
小計	20,803,132	21,320,170	21,426,125
業務収益	21,385,581	21,467,017	21,907,370
運営費交付金収益	12,719,541	11,985,830	11,879,835
施設費収益		69,935	203,579
学生納付金収益	6,743,616	6,742,849	6,839,962
附属病院収益			
外部資金	1,308,728	1,923,192	2,037,482
受託研究等収益		1,048,918	1,168,684
受託事業等収益		125,209	129,038
寄付金収益		681,199	630,681
補助金収益		67,866	109,079
資産見返負債戻入			654,924
財務収益		2,699	16,072
雑益	613,695	742,506	275,513
小計	21,385,581	21,467,017	21,907,370
業務収益	582,449	146,846	481,242
帰属資産	69,804,285	69,937,510	68,281,304

国立大学法人 信州大学

(単位:千円)

	平成16年度		平成17年度		平成18年度	
	直接経費	間接経費	直接経費	間接経費	直接経費	間接経費
がん研究助成金					15,114	
がん臨床研究	9,282					
ヒトゲノム・再生医療等研究	2,550				3,100	
医療技術評価総合研究	7,000				5,950	
医療品・医療機器等レギュラトリーサイエンス総合研究事業	10,000				10,000	
科学研究費補助金	2,000					
科学研究費補助金基盤研究(A)	102,330	28,530			65,000	19,020
科学研究費補助金基盤研究(B)	197,300				174,250	27,990
科学研究費補助金基盤研究(C)	164,589				166,958	
科学研究費補助金基盤研究(S)	4,000				1,200	
科学研究費補助金若手研究(A)	7,700	2,310			40,100	12,030
科学研究費補助金若手研究(B)	85,915				73,385	
科学研究費補助金若手研究(スタートアップ)					3,840	
科学研究費補助金奨励研究	8,156				7,712	
科学研究費補助金特定領域研究	58,650				50,100	
科学研究費補助金特別研究員奨励費	17,500				16,316	
科学研究費補助金萌芽研究	62,900				51,500	
海外先進研究実践支援	17,838				11,562	
肝炎等克服緊急対策研究	8,000				8,300	
研究拠点形成費等補助金(21世紀COEプログラム)	129,000	12,900			120,560	12,056
研究成果普及啓発事業(医療安全)					318	
研究成果普及啓発事業(長寿科学総合研究)	700				700	
産業技術研究助成事業	18,400	5,520			10,000	3,000
政策創薬総合研究					4,500	
創薬等ヒューマンサイエンス総合研究	6,399					
第3次対がん総合戦略研究	3,500				120	
長寿科学総合研究	24,760				17,765	
難治性疾患克服研究	46,350				48,150	
免疫アレルギー疾患予防・治療研究	3,500				1,500	
合計	998,320	49,260	433		911,002	74,096
	1,127,397					422

国立大学法人 岐阜大学

(単位:千円)

	平成16年度	平成17年度	平成18年度
経常費用	31,485,139	33,990,673	35,947,689
業務費	28,701,049	31,398,604	34,250,500
教育経費	1,120,566	1,290,889	1,662,988
研究経費	1,350,541	1,411,862	1,452,901
診療経費	9,118,782	10,602,887	11,536,394
教育研究支援経費	644,087	723,647	767,518
受託研究費	777,549	916,543	1,202,802
受託事業費	13,611	40,314	62,681
人件費	15,675,909	16,412,458	17,462,296
一般管理費	1,881,582	1,672,849	919,135
財務費用	902,506	918,542	880,968
雑損		676	
小計	31,485,139	33,990,673	35,947,689
経常収益	30,066,788	33,663,110	35,400,083
運営費交付金収益	12,583,960	12,671,381	13,811,480
施設費収益	25,791	19,894	257,490
授業料収益	3,772,649	3,882,335	3,426,865
入学金収益	575,811	595,029	581,089
検定料収益	140,522	140,735	175,675
附属病院収益	9,815,907	12,968,601	13,493,649
受託研究等収益	777,549	916,543	1,202,414
受託研究等収益(国等から)	123,176	60,848	111,261
受託研究等収益(国等以外から)	654,373	855,695	1,091,153
受託事業等収益	13,610	40,314	62,681
受託事業等収益(国等から)	9,337	31,339	43,879
受託事業等収益(国等以外から)	4,273	8,975	18,802
寄付金収益	674,969	639,587	634,469
補助金等収益		65,635	70,557
財務収益	7	9	5,227
雑益	239,495	300,494	306,459
資産見返負債戻入	1,446,512	1,422,545	1,371,662
小計	30,066,788	33,663,110	35,400,083
業務損益	-1,418,350	-327,562	-547,605
帰属資産	135,594,601	131,462,052	126,355,087

区分	附属病院		
	平成16年度	平成17年度	平成18年度
業務費用	16,138,927	18,092,103	18,643,543
業務費		16,405,465	17,710,698
教育経費		550	22,800
研究経費		114,606	232,010
診療経費		10,602,887	11,536,394
教育研究支援経費			
受託研究費		78,520	74,754
受託事業費		8,224	12,918
人件費		5,600,678	5,831,822
一般管理費		825,571	123,625
財務費用		860,811	809,217
雑損		253	
小計	16,138,927	18,092,103	18,643,543
業務収益	14,499,852	17,393,387	18,178,484
運営費交付金収益	3,482,726	3,471,663	3,750,687
施設費収益			
学生納付金収益			
附属病院収益	9,815,907	12,968,601	13,493,649
外部資金	210,906	161,458	200,523
受託研究等収益		78,520	74,754
受託事業等収益		8,224	12,918
寄付金収益		71,267	97,167
補助金収益		3,447	15,684
資産見返負債戻入		787,587	720,166
財務収益		2	
雑益	990,313	4,073	13,456
小計	14,499,852	17,393,387	18,178,484
業務収益	-1,639,075	-698,715	-465,058
帰属資産	56,480,971	52,000,792	47,632,032

区分	学部・研究科		
	平成16年度	平成17年度	平成18年度
業務費用	15,346,211	15,898,570	17,304,146
業務費		14,993,134	16,436,882
教育経費		1,290,339	1,640,188
研究経費		1,297,256	1,220,891
診療経費			
教育研究支援経費		723,647	767,518
受託研究費		838,022	1,128,048
受託事業費		32,090	49,762
人件費		10,811,780	11,630,475
一般管理費		847,278	795,509
財務費用		57,731	71,751
雑損		423	
小計	15,346,211	15,898,570	17,304,146
業務収益	15,566,936	16,269,723	17,221,599
運営費交付金収益	9,101,234	9,199,718	10,060,793
施設費収益		19,894	257,490
学生納付金収益	4,488,982	4,618,101	4,183,630
附属病院収益			
外部資金	1,255,224	1,500,620	1,769,957
受託研究等収益		838,022	1,128,021
受託事業等収益		32,090	49,762
寄付金収益		568,320	537,301
補助金収益		62,188	54,873
資産見返負債戻入		634,957	651,495
財務収益		6	5,227
雑益	721,496	296,421	293,002
小計	15,566,936	16,269,723	17,221,599
業務収益	220,725	371,152	-82,552
帰属資産	75,707,541	74,681,735	73,274,338

国立大学法人 岐阜大学

(単位:千円)

	平成16年度		平成17年度		平成18年度	
	直接経費	間接経費	直接経費	間接経費	直接経費	間接経費
科学研究費補助金学術創成研究費						
科学研究費補助金基盤研究(A)	150,000	45,000	1		12,045	2,940
科学研究費補助金基盤研究(B)	38,495	10,020	10		194,358	26,790
科学研究費補助金基盤研究(C)	194,690		57		138,500	
科学研究費補助金基盤研究(S)	156,082		115		13,200	4,560
科学研究費補助金若手研究(A)	13,500	4,650	1		1,500	450
科学研究費補助金若手研究(B)	14,400	4,320	3		90,700	
科学研究費補助金若手研究(スタートアップ)	79,560		60		2,640	
科学研究費補助金奨励研究						
科学研究費補助金特定領域研究	1,360		2			
科学研究費補助金特別研究員奨励費	84,800		16		89,700	
科学研究費補助金特別推進研究	60,200		30		10,000	
科学研究費補助金萌芽研究					32,200	
研究拠点形成費等補助金(21世紀COEプログラム)	27,950		27		90,622	5,564
厚生労働省科学研究費	90,050	6,000	2		137,011	13,200
産業技術研究助成事業	129,718	13,973	28		20,668	6,200
政策創薬総合研究					8,000	
廃棄物処理等科学研究費	2,305		1		1,800	
合計	1,302,783	83,963	353		867,445	59,704
						341

国立大学法人 三重大学

(単位:千円)

	平成16年度	平成17年度	平成18年度
経常費用	29,354,614	30,329,008	31,299,719
業務費	27,781,057	28,759,072	29,664,569
教育経費	856,209	931,973	1,159,934
研究経費	1,126,711	1,450,764	1,366,971
診療経費	7,677,466	8,109,715	8,307,291
教育研究支援経費	395,457	388,345	452,032
受託研究費	799,140	897,046	952,990
受託事業費	22,198	46,609	63,971
人件費	16,903,872	16,934,615	17,361,376
一般管理費	1,216,808	1,227,929	1,331,415
財務費用	356,722	341,837	303,417
雑損	26	169	316
小計	29,354,614	30,329,008	31,299,719
経常収益	30,763,082	31,354,845	32,306,274
運営費交付金収益	11,783,641	11,454,313	11,981,600
施設費収益	38,644	172,425	348,572
授業料収益	3,744,681	3,831,211	3,632,468
入学金収益	558,546	577,482	554,032
検定料収益	124,870	129,122	124,097
附属病院収益	12,071,852	12,752,859	13,190,436
受託研究等収益	830,104	909,300	963,083
受託研究等収益(国等から)	553,733	160,102	173,377
受託研究等収益(国等以外から)	276,371	749,197	789,706
受託事業等収益	22,201	46,609	64,084
受託事業等収益(国等から)	18,488	14,821	26,979
受託事業等収益(国等以外から)	3,713	31,788	37,105
寄付金収益	591,686	611,828	593,402
補助金等収益		43,130	82,198
財務収益	1,242	1,976	6,802
雑益	119,048	130,805	185,032
資産見返負債戻入	876,562	693,780	580,461
小計	30,763,082	31,354,845	32,306,274
業務損益	1,408,468	1,025,836	1,006,555
帰属資産	46,777,510	45,400,002	46,272,932

区分	附属病院		
	平成16年度	平成17年度	平成18年度
業務費用	13,578,982	14,357,998	14,814,936
業務費		14,017,352	14,412,157
教育経費			5,331
研究経費			27,689
診療経費		8,109,715	8,307,291
教育研究支援経費			
受託研究費		109,534	122,045
受託事業費		7,050	15,894
人件費		5,791,053	5,933,907
一般管理費		7,909	105,963
財務費用		332,735	296,813
雑損			
小計	13,578,982	14,357,998	14,814,936
業務収益	14,718,701	15,170,415	15,488,817
運営費交付金収益	2,007,437	2,018,327	2,010,584
施設費収益			2,306
学生納付金収益			
附属病院収益	12,071,852	12,752,859	13,190,436
外部資金	116,598	144,941	160,614
受託研究等収益		110,066	121,859
受託事業等収益		7,050	15,894
寄付金収益		24,941	22,861
補助金収益		2,884	
資産見返負債戻入		244,328	104,245
財務収益		3	218
雑益	522,814	9,954	20,410
小計	14,718,701	15,170,415	15,488,817
業務収益	1,139,720	812,416	673,880
帰属資産	9,201,995	8,495,583	8,403,874

区分	学部・研究科		
	平成16年度	平成17年度	平成18年度
業務費用	15,775,632	15,971,010	16,484,782
業務費		14,741,716	15,252,407
教育経費		931,973	1,154,603
研究経費		1,450,764	1,339,281
診療経費			
教育研究支援経費		388,345	452,032
受託研究費		787,512	830,944
受託事業費		39,559	48,077
人件費		11,143,563	11,427,470
一般管理費		1,220,020	1,225,452
財務費用		9,102	6,604
雑損		169	316
小計	15,775,632	15,971,010	16,484,782
業務収益	16,044,378	16,184,430	16,817,456
運営費交付金収益	9,776,204	9,435,986	9,971,016
施設費収益		172,425	346,265
学生納付金収益	4,428,097	4,537,817	4,310,598
附属病院収益			
外部資金	1,327,394	1,465,925	1,542,153
受託研究等収益		799,234	841,224
受託事業等収益		39,559	48,191
寄付金収益		586,886	570,540
補助金収益		40,246	82,198
資産見返負債戻入		449,451	476,215
財務収益		1,972	6,584
雑益	512,683	120,850	164,622
小計	16,044,378	16,184,430	16,817,456
業務収益	268,747	213,420	332,671
帰属資産	37,575,515	36,904,418	31,696,046

国立大学法人 三重大学

(単位:千円)

	平成16年度		平成17年度		平成18年度	
	直接経費	間接経費	件数	直接経費	間接経費	件数
がん研究助成金						
科学研究費補助金基盤研究(A)	4,300		3	2,400		2
科学研究費補助金基盤研究(B)	29,000	8,370	5	30,200	8,850	3
科学研究費補助金基盤研究(C)	180,170		55	207,023	40,472	50
科学研究費補助金若手研究(A)	104,544		82	135,254		100
科学研究費補助金若手研究(B)	24,100	7,230	3	5,700	1,710	2
科学研究費補助金奨励研究	709,000		57	77,707		55
科学研究費補助金特定領域研究	4,300		6	3,570		5
科学研究費補助金特別研究員奨励費	60,135		11	84,505		15
科学研究費補助金特別研究員促進費	11,500		14	10,225		10
科学研究費補助金特別推進研究				1,500		1
科学研究費補助金特別推進研究	36,000		1	32,500		1
科学研究費補助金萌芽研究	22,800		18	30,500		23
厚生労働省科学研究費	69,199	11,400	34	62,499	11,400	24
産業技術研究助成事業	13,875	4,162	1	13,254	3,976	1
合計	878,896	31,162	290	696,840	66,408	292

国立大学法人 鳥取大学

(単位:千円)

	平成16年度	平成17年度	平成18年度
経常費用	28,166,748	29,334,770	29,766,398
業務費	26,413,690	27,675,421	28,090,183
教育経費	1,057,956	1,222,645	1,391,600
研究経費	1,006,293	1,019,812	1,121,334
診療経費	7,372,768	8,243,060	8,039,595
教育研究支援経費	500,915	529,640	598,435
受託研究費	453,450	518,489	645,771
受託事業費	52,129	141,103	133,477
人件費	15,970,176	16,000,668	16,159,967
一般管理費	755,300	735,415	835,058
財務費用	995,748	921,935	839,394
雑損	2,008	1,998	1,762
小計	28,166,748	29,334,770	29,766,398
経常収益	31,040,643	31,903,140	31,928,040
運営費交付金収益	12,522,960	11,986,444	11,747,649
施設費収益	7,154	77,067	197,435
授業料収益	3,136,503	3,240,166	3,253,140
入学金収益	456,615	467,538	457,315
検定料収益	119,649	127,246	118,943
附属病院収益	12,661,983	13,841,649	14,021,917
受託研究等収益	460,383	528,161	653,599
受託研究等収益(国等から)	114,965	155,094	164,304
受託研究等収益(国等以外から)	345,418	373,066	489,295
受託事業等収益	59,807	145,849	140,867
受託事業等収益(国等から)	11,600	25,532	26,945
受託事業等収益(国等以外から)	48,207	120,317	113,922
寄付金収益	399,300	452,071	471,015
補助金等収益		61,642	62,686
財務収益	3,131	4,216	15,711
雑益	192,121	236,343	242,931
資産見返負債戻入	1,021,029	734,743	544,826
小計	31,040,643	31,903,140	31,928,040
業務損益	2,873,895	2,568,370	2,161,642
帰属資産	73,883,331	74,884,232	76,119,317

区分	附属病院		
	平成16年度	平成17年度	平成18年度
業務費用	14,565,043	15,098,823	15,012,336
業務費		14,094,251	14,071,784
教育経費		2,140	10,151
研究経費		44,663	143,923
診療経費		8,243,060	8,039,595
教育研究支援経費			
受託研究費		119,194	104,137
受託事業費		15,081	13,591
人件費		5,670,113	5,760,387
一般管理費		93,415	109,341
財務費用		910,967	829,786
雑損		186	1,422
小計	14,565,043	15,098,823	15,012,336
業務収益	17,079,184	17,391,019	16,983,509
運営費交付金収益	3,497,386	2,983,711	2,567,847
施設費収益			
学生納付金収益			
附属病院収益	12,661,983	13,841,649	14,021,917
外部資金	170,737	159,979	152,827
受託研究等収益		120,898	105,879
受託事業等収益		15,385	14,020
寄付金収益		23,696	32,928
補助金収益			
資産見返負債戻入			
財務収益			
雑益	749,077	405,677	240,915
小計	17,079,184	17,391,019	16,983,509
業務収益	2,514,140	2,292,196	1,971,172
帰属資産	14,906,527	15,429,114	12,756,434

区分	学部・研究科		
	平成16年度	平成17年度	平成18年度
業務費用	9,079,897	9,696,242	9,933,438
業務費		9,379,116	9,607,989
教育経費		866,218	985,682
研究経費		761,291	792,622
診療経費			
教育研究支援経費			
受託研究費		317,858	412,019
受託事業費		109,443	107,321
人件費		7,324,306	7,310,345
一般管理費		313,071	323,355
財務費用		2,242	1,752
雑損		1,811	340
小計	9,079,897	9,696,242	9,933,438
業務収益	8,789,636	9,745,911	9,931,439
運営費交付金収益	4,468,428	4,726,252	4,777,924
施設費収益			
学生納付金収益	3,697,640	3,811,552	3,808,843
附属病院収益			
外部資金	352,799	825,640	910,025
受託研究等収益		319,910	415,820
受託事業等収益		112,761	108,569
寄付金収益		392,969	385,636
補助金収益			
資産見返負債戻入			
財務収益			
雑益	270,769	382,464	434,644
小計	8,789,636	9,745,911	9,931,439
業務収益	9,739	49,668	-2,002
帰属資産	32,659,832	33,098,186	32,012,380

区分	附属学校		
	平成16年度	平成17年度	平成18年度
業務費用	744,912	739,222	771,258
業務費		728,181	765,382
教育経費		75,055	99,514
研究経費		1,606	2,238
診療経費			
教育研究支援経費			
受託研究費			
受託事業費			
人件費		651,520	663,630
一般管理費		11,038	5,876
財務費用			
雑損			
小計	744,912	739,222	771,258
業務収益	743,146	738,439	769,006
運営費交付金収益	717,913	712,329	740,348
施設費収益			
学生納付金収益	13,549	12,485	11,446
附属病院収益			
外部資金	9,374	8,898	11,171
受託研究等収益			
受託事業等収益			
寄付金収益		8,898	11,171
補助金収益			
資産見返負債戻入			
財務収益			
雑益	2,309	4,727	6,040
小計	743,146	738,439	769,006
業務収益	-1,765	-782	-2,252
帰属資産	4,817,619	4,835,671	4,829,685

国立大学法人 鳥取大学

(単位:千円)

	平成16年度		平成17年度		平成18年度	
	直接経費	間接経費	直接経費	間接経費	直接経費	間接経費
エイズ対策研究					8,000	
がん研究助成金	1,100					
こころの健康科学研究	13,150				11,800	
医療技術評価総合研究	500					
科学研究費補助金基盤研究	280,203	11,550			304,036	34,020
科学研究費補助金若手研究	104,874	8,490			101,700	5,040
科学研究費補助金奨励研究	3,010				2,060	
科学研究費補助金特定領域研究	48,300				48,645	
科学研究費補助金特別研究員奨励費	14,200				12,543	
科学研究費補助金特別推進研究	27,000				5,000	
科学研究費補助金萌芽研究	2,600				17,500	
肝炎等克服緊急対策研究	166,000				2,600	
研究拠点形成費等補助金(21世紀COEプログラム)	7,170	13,200			155,240	12,544
産業技術研究助成事業	2,620	2,151			14,670	4,401
子ども家庭総合研究	600				1,804	
治験推進総合研究事業					2,800	
小児疾患臨床研究事業						
障害保健福祉総合研究	15,100				1,000	
長寿科学総合研究	7,600				10,400	
難治性疾患克服研究	2,685				7,300	
萌芽的先端医療技術推進研究						
合計	513,970	35,391	289	707,099	56,005	281

国立大学法人 島根大学

(単位:千円)

	平成16年度	平成17年度	平成18年度
経常費用	25,485,570	26,228,518	25,356,386
業務費	24,456,274	25,260,226	24,356,217
教育経費	1,009,505	1,235,227	1,259,872
研究経費	816,618	879,712	1,293,153
診療経費	6,843,440	6,917,101	6,191,696
教育研究支援経費	327,024	360,836	376,288
受託研究費	309,119	279,274	236,598
受託事業費	93,174	95,095	101,617
人件費	15,057,394	15,492,977	14,896,990
一般管理費	717,159	699,549	745,806
財務費用	310,333	259,057	248,398
雑損	1,803	9,685	5,963
小計	25,485,570	26,228,518	25,356,386
経常収益	26,298,259	26,798,780	26,060,170
運営費交付金収益	10,417,405	10,629,800	10,170,844
施設費収益	50,737	159,468	145,327
授業料収益	3,315,576	3,344,666	3,301,378
入学金収益	444,214	456,735	461,641
検定料収益	121,180	118,655	130,424
附属病院収益	10,776,037	10,785,231	10,207,848
受託研究等収益	308,652	284,376	237,703
受託研究等収益(国等から)	21,800	58,406	64,101
受託研究等収益(国等以外から)	286,852	225,969	173,602
受託事業等収益	95,187	97,441	103,673
受託事業等収益(国等から)	680	600	541
受託事業等収益(国等以外から)	94,507	96,841	103,132
寄付金収益	340,634	358,309	328,305
補助金等収益		45,700	78,960
財務収益	88	55	15,802
雑益	131,378	142,407	164,461
資産見返負債戻入	291,284	374,978	359,602
小計	26,298,259	26,798,780	26,060,170
業務損益	812,688	570,262	703,783
帰属資産	57,364,852	59,135,937	56,238,403

区分	附属病院		
	平成16年度	平成17年度	平成18年度
業務費用	12,379,818	12,565,762	11,995,752
業務費		12,272,281	11,679,961
教育経費			42,197
研究経費			143,148
診療経費		6,917,101	6,191,696
教育研究支援経費			
受託研究費		107,430	81,614
受託事業費		1,859	2,243
人件費		5,245,891	5,219,063
一般管理費		35,369	73,429
財務費用		258,110	242,350
雑損			8
小計	12,379,818	12,565,762	11,995,752
業務収益	12,702,523	12,849,732	12,223,763
運営費交付金収益	1,708,523	1,772,754	1,711,457
施設費収益			
学生納付金収益			
附属病院収益	10,776,037	10,785,231	10,207,848
外部資金	108,650	158,944	132,385
受託研究等収益		111,791	81,742
受託事業等収益		1,907	2,356
寄付金収益		45,246	48,287
補助金収益			
資産見返負債戻入			
財務収益			
雑益	109,311	132,800	172,071
小計	12,702,523	12,849,732	12,223,763
業務収益	322,705	283,969	228,010
帰属資産	9,833,153	9,730,906	9,417,185

区分	学部・研究科		
	平成16年度	平成17年度	平成18年度
業務費用	13,105,751	13,662,755	10,989,210
業務費		12,987,941	10,693,807
教育経費		1,235,227	1,030,790
研究経費		879,712	1,045,248
診療経費			
教育研究支援経費		360,836	376,288
受託研究費		171,844	151,944
受託事業費		93,236	96,948
人件費		10,247,086	7,992,589
一般管理費		664,179	286,490
財務費用		946	6,018
雑損		9,685	2,891
小計	13,105,751	13,662,755	10,989,210
業務収益	13,595,735	13,949,048	11,259,941
運営費交付金収益	8,708,881	8,857,046	6,146,533
施設費収益			
学生納付金収益	3,880,970	3,920,056	3,893,445
附属病院収益			
外部資金	635,822	581,181	515,364
受託研究等収益		172,585	152,922
受託事業等収益		95,534	97,030
寄付金収益		313,062	265,412
補助金収益			
資産見返負債戻入			
財務収益		55	
雑益	370,061	590,707	704,596
小計	13,595,735	13,949,048	11,259,941
業務収益	489,983	286,293	270,728
帰属資産	47,531,699	49,405,030	34,880,374

国立大学法人 島根大学

(単位:千円)

	平成16年度		平成17年度		平成18年度	
	直接経費	間接経費	直接経費	間接経費	直接経費	間接経費
工ネルギー教育調査普及事業					3,150	
がん研究助成金					1,400	
がん臨床研究	1,000				1,000	
科学研究費補助金基盤研究(A)	20,100	6,120			12,200	3,510
科学研究費補助金基盤研究(B)	82,267				91,172	14,130
科学研究費補助金基盤研究(C)	88,400				99,965	
科学研究費補助金若手研究(A)	7,000	2,100			12,800	3,840
科学研究費補助金若手研究(B)	75,900				53,429	
科学研究費補助金若手研究(スタートアップ)					1,300	
科学研究費補助金奨励研究					1,460	
科学研究費補助金特定領域研究					31,200	
科学研究費補助金特定領域研究(2)	31,900					
科学研究費補助金特別研究員奨励費	7,000				7,700	
科学研究費補助金特別研究促進費					3,000	
科学研究費補助金萌芽研究	17,000				16,400	
子ども家庭総合研究	3,650				3,500	
新興・再興感染症研究	5,000				3,000	
長寿科学総合研究	4,050				1,600	
難治性疾患克服研究	1,000				2,000	
廃棄物処理等科学研究費					1,300	
合計	406,457	344,267	8,220	204	347,576	21,480
						209

国立大学法人 山口大学

(単位:千円)

	平成16年度	平成17年度	平成18年度
経常費用	36,126,727	36,473,596	36,518,577
業務費	34,084,251	34,648,698	34,637,702
教育経費	1,292,418	1,642,157	1,758,722
研究経費	1,245,106	1,138,317	1,106,963
診療経費	9,595,003	9,053,640	8,942,543
教育研究支援経費	692,005	718,696	774,334
受託研究費	1,156,858	1,416,823	1,684,736
受託事業費	187,527	269,360	288,846
人件費	19,915,334	20,409,705	20,081,554
一般管理費	1,170,491	1,089,948	1,213,689
財務費用	871,985	733,149	663,074
雑損		1,799	4,111
小計	36,126,727	36,473,596	36,518,577
経常収益	37,763,365	38,040,722	37,951,135
運営費交付金収益	13,759,296	13,521,142	12,910,879
施設費収益	102,170	144,978	194,225
授業料収益	5,368,591	5,303,033	5,257,365
入学金収益	789,476	797,992	784,500
検定料収益	179,430	182,535	188,104
附属病院収益	14,388,959	14,525,418	14,619,452
受託研究等収益	1,155,225	1,454,801	1,706,102
受託研究等収益(国等から)	28,248	39,433	60,450
受託研究等収益(国等以外から)	1,126,977	1,415,368	1,645,652
受託事業等収益	193,597	271,018	295,104
受託事業等収益(国等から)	86,029	85,053	99,407
受託事業等収益(国等以外から)	107,568	185,965	195,697
寄付金収益	796,025	813,878	798,623
補助金等収益	4,035,785	74,438	119,279
財務収益	339	130	150
雑益	293,700	307,685	355,460
資産見返負債戻入	732,519	643,674	721,885
小計	37,763,365	38,040,722	37,951,135
業務損益	1,636,637	1,567,126	1,432,557
帰属資産	61,227,988	62,957,844	62,729,978

区分	附属病院		
	平成16年度	平成17年度	平成18年度
業務費用	16,643,531	16,067,519	16,549,819
業務費		15,342,282	15,810,951
教育経費			3,249
研究経費		85,862	126,988
診療経費		9,053,639	8,942,543
教育研究支援経費			
受託研究費		110,202	127,936
受託事業費		10,873	12,164
人件費		6,081,706	6,598,071
一般管理費			81,669
財務費用		725,237	657,195
雑損			
小計	16,643,531	16,067,519	16,549,819
業務収益	17,690,888	17,334,635	17,625,052
運営費交付金収益	2,667,522	2,265,278	2,397,548
施設費収益			
学生納付金収益			
附属病院収益	14,388,959	14,525,417	14,619,452
外部資金	264,543	260,943	313,013
受託研究等収益		125,900	132,337
受託事業等収益		11,010	12,247
寄付金収益		124,033	168,429
補助金収益			
資産見返負債戻入			
財務収益			
雑益	369,864	282,994	295,036
小計	17,690,888	17,334,635	17,625,052
業務収益	1,047,357	1,267,112	1,075,233
帰属資産	12,952,679	12,766,967	12,504,417

国立大学法人 山口大学

(単位:千円)

	平成16年度		平成17年度		平成18年度	
	直接経費	間接経費	直接経費	間接経費	直接経費	間接経費
がん研究助成金					2,800	
こころの健康科学研究	4,200				4,800	
ヒトゲノム・再生医療等研究	3,000				3,000	
医療技術評価総合研究	3,000					
医療品・医療機器等レギュラトリーサイエンス総合研究事業	7,750				4,700	
科学研究費補助金基盤研究(A)	33,780	13,620			58,100	16,590
科学研究費補助金基盤研究(B)	153,630				200,525	39,780
科学研究費補助金基盤研究(C)	216,812					
科学研究費補助金基盤研究(S)	28,580	11,820			10,900	3,270
科学研究費補助金若手研究(A)					4,700	1,410
科学研究費補助金若手研究(B)	113,600					
科学研究費補助金若手研究(スタートアップ)					5,540	
科学研究費補助金特定領域研究	70,000				62,600	
科学研究費補助金特別研究員奨励費	9,100				10,700	
科学研究費補助金萌芽研究	36,500				44,100	
肝炎等克服緊急対策研究	13,500				11,000	
基礎研究成果の臨床応用推進研究事業					5,000	
厚生労働科学特別研究事業	25,000					
産業技術研究助成事業	11,612	3,484			39,128	11,738
治験推進総合研究事業	3,000				2,000	
循環器疾患等生活習慣病対策総合研究事業	1,000					
循環器疾患等総合研究	200				2,800	
新興・再興感染症研究					3,000	
難治性疾患克服研究	13,900				12,200	
合計	748,164	28,924	380		814,560	72,788
						370

国立大学法人 徳島大学

(単位:千円)

	平成16年度	平成17年度	平成18年度
経常費用	35,133,864	36,143,613	35,777,143
業務費	32,055,673	34,184,092	34,268,097
教育経費	1,502,910	1,553,353	1,753,246
研究経費	1,650,215	1,760,845	1,957,469
診療経費	9,116,771	10,676,860	10,365,061
教育研究支援経費	139,963	227,042	229,220
受託研究費	1,020,331	1,330,543	1,461,740
受託事業費	69,092	73,948	83,077
人件費	18,556,390	18,561,499	18,418,278
一般管理費	2,406,405	1,325,873	929,451
財務費用	671,709	633,489	579,471
雑損	76	159	122
小計	35,133,864	36,143,613	35,777,143
経常収益	35,173,646	36,844,116	37,781,549
運営費交付金収益	14,249,972	14,414,074	15,020,478
施設費収益	32,799	111,263	107,200
授業料収益	3,757,958	3,974,913	3,764,401
入学金収益	596,571	573,616	591,833
検定料収益	141,157	140,989	127,994
附属病院収益	13,232,332	14,117,050	14,111,809
受託研究等収益	1,044,487	1,348,775	1,509,056
受託研究等収益(国等から)	146,466	142,569	310,027
受託研究等収益(国等以外から)	898,021	1,206,206	1,199,029
受託事業等収益	69,092	74,476	83,506
受託事業等収益(国等から)	61,000	60,000	67,118
受託事業等収益(国等以外から)	8,092	14,476	16,388
寄付金収益	824,743	864,746	942,722
補助金等収益		51,320	206,957
財務収益	101	16	9,651
雑益	178,280	184,087	292,374
資産見返負債戻入	1,046,153	988,789	1,013,559
小計	35,173,646	36,844,116	37,781,549
業務損益	39,782	700,502	2,004,406
帰属資産	100,040,279	99,191,267	100,954,231

区分	附属病院		
	平成16年度	平成17年度	平成18年度
業務費用	18,119,796	18,593,583	17,998,555
業務費		17,389,288	17,103,114
教育経費			16,633
研究経費			83,789
診療経費		10,676,860	10,365,061
教育研究支援経費			
受託研究費		134,527	187,096
受託事業費		10,058	11,212
人件費		6,567,843	6,439,323
一般管理費		579,360	322,810
財務費用		624,933	572,631
雑損			
小計	18,119,796	18,593,583	17,998,555
業務収益	18,028,922	19,120,054	19,009,162
運営費交付金収益	4,102,261	4,323,273	4,201,606
施設費収益			
学生納付金収益			
附属病院収益	13,232,332	14,117,050	14,111,809
外部資金	227,375	249,167	308,677
受託研究等収益		135,387	188,197
受託事業等収益		10,585	11,077
寄付金収益		103,195	109,403
補助金収益			
資産見返負債戻入			
財務収益			
雑益	466,954	430,563	387,067
小計	18,028,922	19,120,054	19,009,162
業務収益	-90,874	526,470	1,010,603
帰属資産	32,957,854	29,644,753	29,094,576

国立大学法人 徳島大学

(単位:千円)

	平成16年度		平成17年度		平成18年度	
	直接経費	間接経費	直接経費	間接経費	直接経費	間接経費
エイズ対策研究					3,500	
がん研究助成金	6,500				6,700	
がん臨床研究	900				900	
こころの健康科学研究	34,400				47,300	
医薬品・医療機器等レギュラトリーサイエンス総合研究事業	700				500	
化学物質リスク研究	10,000				11,400	
科学研究費補助金基盤研究(A)	68,200	21,780			56,744	19,530
科学研究費補助金基盤研究(B)	233,587				298,250	58,680
科学研究費補助金基盤研究(C)	197,182				187,498	
科学研究費補助金基盤研究(S)	27,000	81,000			19,100	5,730
科学研究費補助金研究成果公開促進費	12,200					
科学研究費補助金若手研究(A)	39,600	11,880			25,900	7,770
科学研究費補助金若手研究(B)	191,522				189,400	
科学研究費補助金若手研究(スタートアップ)					2,700	
科学研究費補助金奨励研究	300				2,170	
科学研究費補助金特定領域研究	246,200				200,900	
科学研究費補助金特別研究員奨励費	14,100				13,600	
科学研究費補助金特別研究促進費					2,200	
科学研究費補助金萌芽研究	52,597				53,000	
海外先進研究実践支援	8,242					
健康科学総合研究	3,200					
研究拠点形成費等補助金(21世紀COEプログラム)	274,002				290,128	29,007
現代的教育ニーズ取組支援プログラム	27,900	7,773			14,902	4,470
産業技術研究助成事業	25,910				1,900	
子ども家庭総合研究	2,200				12,000	
治験ネットワーク経費					850	
治験推進総合研究事業	1,000					
社会保障国際協力推進研究事業	600				500	
循環器疾患等総合研究	4,500				3,500	
食品の安心・安全確保推進研究					8,000	
政策創薬総合研究						
創薬等ヒューマンサイエンス総合研究	12,800				13,500	
第3次対がん総合戦略研究	17,000				5,000	
長寿科学研究経費	15,500					
特色ある大学教育支援プログラム	15,800	2,160			17,200	
難治性疾患克服研究	7,200					
廃棄物処理等科学研究費	3,500				3,500	
萌芽的先端医療技術推進研究						
合計	1,814,639	51,693	1,562,742	483	1,492,743	125,187
				466		

国立大学法人 香川大学

(単位:千円)

	平成16年度	平成17年度	平成18年度
経常費用	26,064,871	26,400,759	26,728,034
業務費	24,924,510	25,186,626	25,524,943
教育経費	939,185	1,027,646	1,070,766
研究経費	1,543,328	1,351,050	1,415,667
診療経費	6,072,281	6,569,562	6,743,850
教育研究支援経費	274,456	262,254	309,166
受託研究費	605,596	716,930	705,106
受託事業費	133,165	126,680	119,640
人件費	15,356,499	15,132,503	15,160,744
一般管理費	744,899	862,216	933,470
財務費用	395,139	350,351	266,534
雑損	322	1,566	3,085
小計	26,064,871	26,400,759	26,728,034
経常収益	28,411,938	28,056,726	28,185,669
運営費交付金収益	11,275,809	10,779,963	10,445,661
施設費収益	41,266	104,922	220,014
授業料収益	3,517,149	3,599,888	3,334,374
入学金収益	489,565	477,851	471,923
検定料収益	112,250	120,631	114,949
附属病院収益	10,861,680	10,737,252	11,360,386
受託研究等収益	609,082	716,133	705,497
受託研究等収益(国等から)	422,794	385,085	482,296
受託研究等収益(国等以外から)	186,288	331,049	223,201
受託事業等収益	133,527	126,834	119,920
受託事業等収益(国等から)	111,990	104,597	87,620
受託事業等収益(国等以外から)	21,537	22,237	32,300
寄付金収益	624,261	580,445	553,664
補助金等収益		46,338	75,711
財務収益	685	221	5,696
雑益	154,751	163,087	176,159
資産見返負債戻入	591,654	603,158	601,708
小計	28,411,938	28,056,726	28,185,669
業務損益	2,347,066	1,655,967	1,457,635
帰属資産	49,611,740	48,439,587	49,908,792

区分	附属病院		
	平成16年度	平成17年度	平成18年度
業務費用	11,651,760	11,944,586	12,318,612
業務費		11,585,911	12,049,540
教育経費			6,300
研究経費			115,585
診療経費		6,569,562	6,743,675
教育研究支援経費			
受託研究費		85,249	95,916
受託事業費		12,090	12,331
人件費		4,919,010	5,075,733
一般管理費		8,322	2,704
財務費用		350,343	265,454
雑損		7	909
小計	11,651,760	11,944,586	12,318,612
業務収益	13,537,828	13,227,253	13,523,201
運営費交付金収益	2,379,265	2,184,307	1,881,473
施設費収益		13,684	2,100
学生納付金収益			
附属病院収益	10,861,679	10,737,251	11,360,386
外部資金	113,819	135,598	139,392
受託研究等収益		85,377	96,315
受託事業等収益		12,131	12,409
寄付金収益		31,726	30,668
補助金収益		6,364	
資産見返負債戻入		154,775	138,242
財務収益			
雑益	183,063	1,632	1,604
小計	13,537,828	13,227,253	13,523,201
業務収益	1,886,068	1,282,667	1,204,589
帰属資産	7,850,837	7,424,258	7,217,482

区分	学部・研究科		
	平成16年度	平成17年度	平成18年度
業務費用			14,409,421
業務費			13,475,396
教育経費			1,064,466
研究経費			1,300,082
診療経費			174
教育研究支援経費			309,166
受託研究費			609,189
受託事業費			107,308
人件費			10,085,011
一般管理費			930,765
財務費用			1,079
雑損			2,176
小計			14,409,421
業務収益			14,662,467
運営費交付金収益			8,564,188
施設費収益			217,914
学生納付金収益			3,921,247
附属病院収益			
外部資金			1,315,399
受託研究等収益			609,182
受託事業等収益			107,511
寄付金収益			522,995
補助金収益			75,711
資産見返負債戻入			463,465
財務収益			5,696
雑益			174,555
小計			14,662,467
業務収益			253,043
帰属資産			36,278,945

国立大学法人 香川大学

(単位:千円)

	平成16年度		平成17年度		平成18年度	
	直接経費	間接経費	直接経費	間接経費	直接経費	間接経費
がん研究助成金			4,500		3,500	
がん研究助成金萌芽研究			14,800			
がん臨床研究			3,350		2,900	
医療技術評価総合研究			4,000			
医療品・医療機器等レギュラトリーサイエンス総合研究事業			1,800		2,150	
科学研究費補助金基盤研究(A)		2,730	10,500		8,400	2,460
科学研究費補助金基盤研究(B)			100,512		100,575	10,290
科学研究費補助金基盤研究(C)			89,345		107,147	
科学研究費補助金若手研究(A)			9,500	2,850	5,200	1,560
科学研究費補助金若手研究(B)			58,921		63,379	
科学研究費補助金若手研究(スタートアップ)					2,210	
科学研究費補助金特定領域研究			30,700		22,300	
科学研究費補助金特別研究員奨励費			67,000		4,215	
健康科学総合研究			4,259			
厚生労働省がん研究助成金萌芽研究					13,800	
厚生労働省科学研究費補助金特別研究事業					1,000	
産業技術研究助成事業			11,703	3,511	27,221	8,166
治験推進総合研究事業			68,237		58,840	
循環器疾患等総合研究			1,000		700	
障害保健福祉総合研究			500		400	
食品の安心・安全確保推進研究			15,000		4,000	
創薬等ヒューマンサイエンス総合研究			1,800		1,800	
難治性疾患克服研究			4,100		2,900	
二国間学術交流事業					3,275	
合計	465,107	441,227	9,091	211	435,913	22,476
						216

国立大学法人 愛媛大学

(単位:千円)

	平成16年度	平成17年度	平成18年度
経常費用	32,571,926	32,524,669	32,575,459
業務費	31,037,003	30,920,549	12,077,633
教育経費	1,329,228	1,202,965	1,249,888
研究経費	1,697,241	1,668,618	1,898,882
診療経費	7,742,387	8,037,181	7,701,938
教育研究支援経費	566,677	507,839	477,540
受託研究費	628,759	557,024	622,207
受託事業費	17,898	26,971	25,555
人件費	19,054,812	18,919,952	18,799,529
一般管理費	1,018,899	1,147,274	1,359,664
財務費用	514,348	452,796	439,796
雑損	1,677	4,050	461
小計	32,571,926	32,524,669	32,575,459
経常収益	33,540,890	33,329,659	34,046,184
運営費交付金収益	14,208,650	13,641,885	13,759,359
施設費収益		78,230	342,151
授業料収益	4,725,408	4,868,545	4,968,980
入学金収益	711,645	708,724	695,961
検定料収益	149,826	147,121	163,709
附属病院収益	10,888,651	11,471,673	11,592,222
受託研究等収益	632,244	568,031	637,804
受託研究等収益(国等から)	167,502	154,783	179,066
受託研究等収益(国等以外から)	464,742	413,248	458,738
受託事業等収益	17,899	26,971	25,617
受託事業等収益(国等から)	4,028	9,939	6,549
受託事業等収益(国等以外から)	13,871	17,032	19,068
寄付金収益	765,918	735,011	770,995
補助金等収益		33,198	72,875
財務収益	811	4,143	18,028
雑益	199,145	216,675	229,256
資産見返負債戻入		819,454	769,227
小計	33,540,890	33,329,659	34,046,184
業務損益	968,964	804,990	1,470,727
帰属資産	74,105,362	74,828,723	75,812,633

区分	附属病院		
	平成16年度	平成17年度	平成18年度
業務費用	13,310,921	13,644,191	13,497,841
業務費		13,125,252	13,004,484
教育経費			4,014
研究経費			121,579
診療経費		8,037,181	7,701,938
教育研究支援経費			
受託研究費		114,685	116,818
受託事業費		6,235	6,008
人件費		4,967,151	5,054,127
一般管理費		67,917	62,633
財務費用		448,990	430,316
雑損		2,032	408
小計	13,310,921	13,644,191	13,497,841
業務収益	13,694,512	13,913,034	14,317,300
運営費交付金収益	2,024,159	2,108,595	2,459,509
施設費収益			
学生納付金収益			
附属病院収益	10,888,651	11,471,673	11,592,222
外部資金	143,667	143,779	153,206
受託研究等収益		114,685	116,818
受託事業等収益		6,235	6,008
寄付金収益		22,859	30,380
補助金収益			
資産見返負債戻入			
財務収益			
雑益	638,035	188,987	112,363
小計	13,694,512	13,913,034	14,317,300
業務収益	383,590	268,842	819,459
帰属資産	18,804,107	19,107,157	15,668,446

国立大学法人 愛媛大学

(単位:千円)

	平成16年度		平成17年度		平成18年度	
	直接経費	間接経費	直接経費	間接経費	直接経費	間接経費
科学研究費補助金					70,345	19,590
科学研究費補助金学術創成研究費						
科学研究費補助金基金研究(A)	79,370	22,260	2			
科学研究費補助金基金研究(B)	112,695	33,180	14		54,695	18,120
科学研究費補助金基金研究(C)	182,020		52		167,605	29,040
科学研究費補助金若手研究(A)	160,230		118		148,600	
科学研究費補助金若手研究(B)	15,388	4,617	2		13,850	4,155
科学研究費補助金若手研究(スタートアップ)	58,900		47		80,600	
科学研究費補助金奨励研究	4,300		8		5,640	
科学研究費補助金特定領域研究	135,950		20		133,620	
科学研究費補助金特別研究員奨励費	17,300		18		20,600	
科学研究費補助金特別研究促進費					2,700	
科学研究費補助金萌芽研究	43,700		30		35,010	
建設技術研究開発助成制度	15,512	4,653	1		6,077	1,823
建設技術研究開発費補助金	187,000	18,700	1		175,130	17,513
研究拠点形成費等補助金(21世紀COEプログラム)	111,547	5,520	26		87,925	5,280
厚生労働省科学研究費	5,400		4		6,250	
国立高度専門医療センター等研究費					24,599	7,380
産業技術研究助成事業					2,000	
大学発起業化学シニアーズ育成支援事業費補助金					2,925	
二国間学術交流事業						
廃棄物処理等科学研究費	30,000	5,400	5		25,600	3,780
合計	1,327,663	94,330	348		1,067,611	106,681
						370

国立大学法人 高知大学

(単位:千円)

	平成16年度	平成17年度	平成18年度
経常費用	24,199,074	24,193,784	25,082,101
業務費	22,945,793	23,136,433	23,750,201
教育経費	1,023,077	1,138,256	1,185,801
研究経費	979,572	959,450	1,016,504
診療経費	5,775,987	5,977,680	6,476,772
教育研究支援経費	149,475	300,305	316,244
受託研究費	291,504	286,014	315,524
受託事業費	119,502	116,509	132,034
人件費	14,606,672	14,358,215	14,307,317
一般管理費	892,879	747,967	1,016,529
財務費用	360,401	309,366	315,361
雑損		17	9
小計	24,199,074	24,193,784	25,082,101
経常収益	26,062,719	25,158,876	26,387,499
運営費交付金収益	10,358,928	9,553,983	9,685,453
施設費収益	64,261	112,820	510,751
授業料収益	2,937,068	2,957,581	2,965,481
入学金収益	403,460	399,355	405,923
検定料収益	100,196	97,875	101,406
附属病院収益	10,328,350	10,486,152	11,087,448
受託研究等収益	286,379	290,266	324,070
受託研究等収益(国等から)	32,161		68,261
受託研究等収益(国等以外から)	254,218		255,809
受託事業等収益	119,502	116,509	132,033
受託事業等収益(国等から)	1,748		11,986
受託事業等収益(国等以外から)	117,754		120,047
寄付金収益	491,681	460,353	437,316
補助金等収益		25,261	19,678
財務収益	85	2,902	9,692
雑益	174,257	157,393	208,816
資産見返負債戻入	789,605	496,682	499,090
小計	26,062,719	25,158,876	26,387,499
業務損益	1,863,644	965,091	1,305,398
帰属資産	52,823,951	54,042,324	58,466,701

区分	附属病院		
	平成16年度	平成17年度	平成18年度
業務費用	11,040,561	10,503,458	12,189,963
業務費		10,126,829	11,786,646
教育経費		31,125	14,820
研究経費		44,902	37,608
診療経費		5,977,680	6,476,772
教育研究支援経費			
受託研究費		67,638	58,042
受託事業費		8,682	22,937
人件費		3,996,802	5,176,467
一般管理費		68,708	96,262
財務費用		307,921	307,046
雑損			9
小計	11,040,561	10,503,458	12,189,963
業務収益	12,634,195	11,329,357	13,000,096
運営費交付金収益	1,820,908	603,658	1,633,034
施設費収益			
学生納付金収益			
附属病院収益	10,328,350	10,486,152	11,087,448
外部資金	67,083	77,747	100,663
受託研究等収益		65,982	57,710
受託事業等収益		8,682	22,937
寄付金収益		3,083	338
補助金収益			19,678
資産見返負債戻入		159,857	161,678
財務収益			
雑益	417,853	1,940	17,268
小計	12,634,195	11,329,357	13,000,096
業務収益	1,593,634	825,895	810,129
帰属資産	12,965,976	21,386,847	11,822,345

区分	学部・研究科		
	平成16年度	平成17年度	平成18年度
業務費用	13,158,513	13,690,323	12,892,134
業務費		13,009,598	11,963,550
教育経費		1,107,130	1,170,981
研究経費		914,548	978,895
診療経費			
教育研究支援経費		300,305	316,244
受託研究費		218,376	257,482
受託事業費		107,826	109,097
人件費		10,361,413	9,130,851
一般管理費		679,259	920,266
財務費用		1,444	8,314
雑損		17	
小計	13,158,513	13,690,323	12,892,134
業務収益	13,428,523	13,829,519	13,377,706
運営費交付金収益	8,538,020	8,950,325	8,052,418
施設費収益		112,820	510,751
学生納付金収益	3,440,725	3,454,813	3,472,811
附属病院収益			
外部資金	830,481	814,641	812,434
受託研究等収益		224,284	266,360
受託事業等収益		107,827	109,097
寄付金収益		457,269	436,977
補助金収益		25,261	
資産見返負債戻入		336,825	337,412
財務収益		2,902	
雑益	619,296	157,188	191,879
小計	13,428,523	13,829,519	13,377,706
業務収益	270,010	139,196	485,571
帰属資産	39,857,975	33,555,477	40,417,493

国立大学法人 高知大学

(単位:千円)

	平成16年度		平成17年度		平成18年度	
	直接経費	間接経費	直接経費	間接経費	直接経費	間接経費
工ネルギー教育調査普及事業					3,129	107
科学研究費補助金基盤研究(A)	14,600	2,280	3		16,450	2,490
科学研究費補助金基盤研究(B)	128,920		32		121,595	20,160
科学研究費補助金基盤研究(C)	87,570		68		91,430	
科学研究費補助金若手研究(A)	8,600	2,580	2		20,000	6,000
科学研究費補助金若手研究(B)	38,698		32		28,325	
科学研究費補助金若手研究(スタートアップ)					5,340	
科学研究費補助金奨励研究					650	
科学研究費補助金特定領域研究	33,600		10		22,700	
科学研究費補助金特別研究員奨励費	5,400		6		9,400	
科学研究費補助金特別研究促進費					2,600	
科学研究費補助金萌芽研究	20,400		14		16,900	
厚生労働省科学研究費	92,381		21		69,975	
合計	456,557	4,860	188		408,495	28,757
						195

国立大学法人 佐賀大学

(単位:千円)

	平成16年度	平成17年度	平成18年度
経常費用	26,941,645	27,607,489	26,748,786
業務費	25,853,538	26,608,914	25,544,126
教育経費	1,187,920	1,198,065	1,280,454
研究経費	1,239,320	1,443,412	1,290,455
診療経費	7,432,313	7,529,609	6,345,140
教育研究支援経費	421,901	429,764	483,952
受託研究費	370,811	388,923	399,781
受託事業費	11,063	265,569	251,482
人件費	15,190,205	15,353,567	15,492,859
一般管理費	714,689	713,118	947,678
財務費用	373,417	285,456	254,224
雑損			2,757
小計	26,941,645	27,607,489	26,748,786
経常収益	28,729,023	28,100,840	28,171,006
運営費交付金収益	10,668,107	10,272,972	10,709,973
施設費収益	39,491	109,039	177,325
授業料収益	3,712,183	3,701,357	3,480,933
入学金収益	541,873	532,594	532,033
検定料収益	126,736	112,487	112,710
附属病院収益	11,792,130	11,520,385	11,299,633
受託研究等収益	370,811	370,583	399,781
受託研究等収益(国等から)	62,607	18,340	74,471
受託研究等収益(国等以外から)	308,204	370,583	325,310
受託事業等収益	11,063	83,482	251,481
受託事業等収益(国等から)	1,355	182,087	162,966
受託事業等収益(国等以外から)	9,708	83,482	88,515
寄付金収益	388,286	460,503	491,649
補助金等収益		77,093	74,235
財務収益	554	694	9,997
雑益	314,221	142,814	140,465
資産見返負債戻入	745,570	491,573	456,866
小計	28,729,023	28,100,840	28,171,006
業務損益	1,787,378	493,351	1,422,220
帰属資産	75,701,089	73,652,547	73,817,602

区分	附属病院		
	平成16年度	平成17年度	平成18年度
業務費用	12,694,783	12,864,073	11,944,007
業務費		12,578,935	11,534,380
教育経費		31,775	34,421
研究経費		7,308	41,540
診療経費		7,529,609	6,345,140
教育研究支援経費			
受託研究費		64,861	47,108
受託事業費		13,138	10,439
人件費		4,932,244	5,055,732
一般管理費			158,193
財務費用		285,138	251,432
雑損			
小計	12,694,783	12,864,073	11,944,007
業務収益	13,881,651	13,281,065	13,117,432
運営費交付金収益	1,464,522	1,487,336	1,593,010
施設費収益			
学生納付金収益			
附属病院収益	11,792,130	11,520,385	11,299,633
外部資金	79,331	118,980	101,856
受託研究等収益		64,861	47,108
受託事業等収益		13,138	10,439
寄付金収益		9,288	9,922
補助金収益		31,693	34,387
資産見返負債戻入			
財務収益		3	
雑益	545,668	154,357	122,931
小計	13,881,651	13,281,065	13,117,432
業務収益	1,186,868	416,988	1,173,425
帰属資産	21,291,529	18,630,280	19,314,967

区分	学部・研究科		
	平成16年度	平成17年度	平成18年度
業務費用	14,246,862	14,743,411	14,804,779
業務費		14,029,972	14,009,743
教育経費		1,166,290	1,246,033
研究経費		1,436,104	1,248,914
診療経費			
教育研究支援経費		429,764	483,952
受託研究費		324,061	352,673
受託事業費		252,430	241,043
人件費		10,421,323	10,437,128
一般管理費		713,118	789,484
財務費用		318	2,792
雑損			2,757
小計	14,246,862	14,743,411	14,804,779
業務収益	14,847,372	14,819,775	15,053,574
運営費交付金収益	9,203,585	8,785,635	9,116,962
施設費収益			
学生納付金収益	4,380,793	4,346,439	4,125,677
附属病院収益			
外部資金	690,831	1,034,019	1,115,291
受託研究等収益		324,061	352,673
受託事業等収益		252,430	241,043
寄付金収益		412,129	481,727
補助金収益		45,399	39,848
資産見返負債戻入			
財務収益		690	9,997
雑益	572,163	652,988	685,642
小計	14,847,372	14,819,775	15,053,574
業務収益	600,510	76,363	248,790
帰属資産	54,409,560	55,022,266	66,551,711

国立大学法人 佐賀大学

(単位:千円)

	平成16年度		平成17年度		平成18年度	
	直接経費	間接経費	直接経費	間接経費	直接経費	間接経費
がん研究助成金			1,000		1,000	
科学研究費補助金						
科学研究費補助金基盤研究(A)	1,400				3,000	
科学研究費補助金基盤研究(B)	104,480				1,250	
科学研究費補助金基盤研究(C)	130,920				66,500	
科学研究費補助金若手研究(A)	4,900	1,470				
科学研究費補助金若手研究(B)	58,257					
科学研究費補助金若手研究(スタートアップ)					4,060	
科学研究費補助金奨励研究	2,950				3,090	
科学研究費補助金特定領域研究	49,200				33,000	
科学研究費補助金特別研究員奨励費	8,190				6,800	
科学研究費補助金特別研究促進経費					2,100	
科学研究費補助金萌芽研究	27,233				23,100	
研究拠点形成費等補助金(21世紀COEプログラム)	48,000		4,800		45,310	
厚生労働省科学研究費	45,948				66,985	
産業技術研究助成事業	17,550		5,265		24,050	
廃棄物処理等科学研究費	21,204		6,045			
合計	536,349	17,580	521,232	17,580	480,999	22,366
						232

国立大学法人 長崎大学

(単位:千円)

	平成16年度	平成17年度	平成18年度
経常費用	37,346,953	38,987,926	38,881,687
業務費	36,079,727	37,741,594	37,354,551
教育経費	1,371,214	1,524,191	1,560,110
研究経費	2,098,917	2,225,087	2,303,139
診療経費	9,080,535	9,069,320	9,037,385
教育研究支援経費	99,354	352,537	406,901
受託研究費	703,522	1,183,458	1,108,019
受託事業費	43,310	182,973	190,990
人件費	22,682,874	23,204,023	22,748,004
一般管理費	737,406	821,115	993,963
財務費用	510,842	425,106	459,728
雑損	18,977	109	73,444
小計	37,346,953	38,987,926	38,881,687
経常収益	39,402,559	40,413,986	40,345,344
運営費交付金収益	17,039,288	16,445,748	15,744,480
施設費収益	32,616	110,119	410,417
授業料収益	3,951,990	4,395,717	4,523,825
入学金収益	644,873	647,809	645,133
検定料収益	136,179	140,629	131,471
附属病院収益	15,178,832	15,534,406	15,656,181
受託研究等収益	752,322	1,173,409	1,100,157
受託研究等収益(国等から)	85,681	527,403	571,316
受託研究等収益(国等以外から)	666,641	646,006	528,841
受託事業等収益	43,311	181,670	190,859
受託事業等収益(国等から)	1,803	3,385	15,397
受託事業等収益(国等以外から)	41,508	178,285	175,462
寄付金収益	759,355	775,558	768,170
補助金等収益		122,959	194,618
財務収益	133	1,420	6,242
雑益	209,428	219,901	277,125
資産見返負債戻入	654,231	664,635	685,658
小計	39,402,559	40,413,986	40,345,344
業務損益	2,055,606	1,426,060	1,463,657
帰属資産	88,274,945	96,506,452	106,855,490

区分	附属病院		
	平成16年度	平成17年度	平成18年度
業務費用	17,887,099	18,098,807	18,401,411
業務費		17,616,677	17,839,524
教育経費			43,693
研究経費			111,611
診療経費		9,069,320	9,037,385
教育研究支援経費			
受託研究費		154,689	165,856
受託事業費		9,058	23,267
人件費		8,383,610	8,457,712
一般管理費		60,315	102,576
財務費用		421,812	450,530
雑損			8,777
小計	17,887,099	18,098,807	18,401,411
業務収益	18,938,591	18,874,855	19,408,790
運営費交付金収益	3,238,099	2,913,919	3,197,713
施設費収益			
学生納付金収益			
附属病院収益	15,178,832	15,534,406	15,656,181
外部資金	236,768	184,252	234,079
受託研究等収益		152,887	165,081
受託事業等収益		9,058	23,267
寄付金収益		22,307	45,731
補助金収益			
資産見返負債戻入			
財務収益			
雑益	284,892	242,277	320,815
小計	18,938,591	18,874,855	19,408,790
業務収益	1,051,492	776,048	1,007,379
帰属資産	13,780,768	13,270,102	26,864,716

国立大学法人 長崎大学

(単位:千円)

	平成16年度		平成17年度		平成18年度	
	直接経費	間接経費	直接経費	間接経費	直接経費	間接経費
がん研究助成金					6,700	
科学研究費補助金	7,200				23,900	7,170
科学研究費補助金学術創成研究費	2,500					
科学研究費補助金基金研究(A)	59,350	18,210			62,530	19,410
科学研究費補助金基金研究(B)	259,829				274,882	50,730
科学研究費補助金基金研究(C)	211,084				210,103	
科学研究費補助金基金研究(S)	57,700	17,310				
科学研究費補助金若手研究(A)	2,800	840			13,900	4,170
科学研究費補助金若手研究(B)	125,989				158,939	
科学研究費補助金若手研究(スタートアップ)					7,280	
科学研究費補助金特定領域研究	170,120				139,925	
科学研究費補助金特別研究員奨励費	17,400				16,840	
科学研究費補助金特別研究促進費					1,300	
科学研究費補助金萌芽研究	56,100				61,700	
研究拠点形成費等補助金(21世紀COEプログラム)	305,100	13,300			319,410	31,941
厚生労働省科学研究費	141,588	5,565			161,244	5,436
産業技術研究助成事業	10,565	3,169			13,484	4,045
合計	1,611,662	58,394	1,427,328	466	1,472,139	122,902
						487

国立大学法人 熊本大学

(単位:千円)

	平成16年度	平成17年度	平成18年度
経常費用	39,200,978	40,208,556	42,137,291
業務費	37,440,058	38,521,556	40,230,534
教育経費	1,219,366	1,329,059	1,437,685
研究経費	2,367,424	3,067,253	3,210,536
診療経費	10,654,552	10,300,017	11,234,981
教育研究支援経費	528,254	576,970	588,178
受託研究費	833,259	1,159,920	1,173,882
受託事業費	358,303	153,311	234,278
人件費	21,478,900	21,935,027	22,350,989
一般管理費	1,108,305	1,072,270	1,176,326
財務費用	652,614	613,335	726,971
雑損		1,393	3,459
小計	39,200,978	40,208,556	42,137,291
経常収益	39,266,899	40,790,540	42,497,884
運営費交付金収益	15,002,311	15,311,926	16,079,657
施設費収益	59,584	169,836	312,413
授業料収益	5,089,448	5,158,307	5,249,044
入学金収益	828,702	781,144	774,244
検定料収益	156,887	157,655	164,565
附属病院収益	14,730,342	15,418,875	15,790,665
受託研究等収益	833,259	1,164,901	1,174,585
受託研究等収益(国等から)	71,833	164,877	236,294
受託研究等収益(国等以外から)	761,426	1,000,024	938,291
受託事業等収益	359,922	172,980	244,735
受託事業等収益(国等から)	67,622	66,769	70,276
受託事業等収益(国等以外から)	292,300	106,211	174,459
寄付金収益	902,490	844,997	890,375
補助金等収益	4,515	96,226	130,701
財務収益	3,231	5,162	8,838
雑益	261,748	231,925	341,762
資産見返負債戻入	1,030,640	1,272,849	1,244,029
小計	39,266,899	40,790,540	42,497,884
業務損益	65,921	581,984	360,593
帰属資産	112,358,597	122,172,100	126,228,734

区分	附属病院		
	平成16年度	平成17年度	平成18年度
業務費用	18,229,824	18,272,267	19,842,300
業務費		17,684,410	19,007,928
教育経費			27,296
研究経費		3,864	61,162
診療経費		10,300,016	11,234,981
教育研究支援経費			
受託研究費		147,888	136,048
受託事業費		12,404	17,408
人件費		7,220,238	7,531,033
一般管理費		10,573	197,087
財務費用		577,280	637,108
雑損			172
小計	18,229,824	18,272,267	19,842,300
業務収益	17,580,375	19,163,935	19,796,227
運営費交付金収益	2,251,670	3,115,832	3,330,703
施設費収益			
学生納付金収益		21,745	
附属病院収益	14,730,341	15,418,875	15,790,665
外部資金	220,146	202,726	209,066
受託研究等収益		147,888	136,048
受託事業等収益		12,437	17,408
寄付金収益		42,401	55,610
補助金収益			
資産見返負債戻入			
財務収益			
雑益	378,216	404,755	465,790
小計	17,580,375	19,163,935	19,796,227
業務収益	-649,449	891,667	-46,072
帰属資産	30,046,543	29,988,737	41,991,223

区分	学部・研究科		
	平成16年度	平成17年度	平成18年度
業務費用	14,771,793	15,415,356	15,535,511
業務費		14,967,904	15,092,655
教育経費		1,011,419	1,101,990
研究経費		1,913,045	2,045,734
診療経費			
教育研究支援経費		99,618	93,079
受託研究費		760,862	773,881
受託事業費		38,843	112,650
人件費		11,144,117	10,965,321
一般管理費		445,232	391,434
財務費用		821	48,203
雑損		1,393	3,215
小計	14,771,793	15,415,356	15,535,511
業務収益	14,793,801	15,279,255	15,187,263
運営費交付金収益	9,763,654	9,152,335	9,137,336
施設費収益			
学生納付金収益	3,163,698	3,911,624	3,537,151
附属病院収益			
外部資金	1,484,743	1,536,390	1,652,879
受託研究等収益		760,863	773,881
受託事業等収益		38,843	112,650
寄付金収益		736,684	766,348
補助金収益			
資産見返負債戻入			
財務収益			
雑益	381,705	678,903	859,894
小計	14,793,801	15,279,255	15,187,263
業務収益	22,008	-136,101	-348,251
帰属資産	51,913,505	52,284,292	52,790,504

国立大学法人 熊本大学

(単位:千円)

	平成16年度		平成17年度		平成18年度	
	直接経費	間接経費	件数	直接経費	間接経費	件数
がん研究助成金	9,832		5	6,300		4
科学研究費補助金	821,417	63,930	252			1
科学研究費補助金基盤研究(A)					34,380	20
科学研究費補助金基盤研究(B)					38,200	73
科学研究費補助金基盤研究(C)						157
科学研究費補助金若手研究(A)				16,120	3,720	3
科学研究費補助金若手研究(B)				116,199		81
科学研究費補助金若手研究(スタートアップ)				3,970		3
科学研究費補助金奨励研究				6,200		9
科学研究費補助金特定領域研究				454,895		58
科学研究費補助金特別研究員奨励費				32,600		34
科学研究費補助金特別研究促進費				2,200		1
科学研究費補助金萌芽研究				52,800		34
研究拠点形成費等補助金(21世紀COEプログラム)	195,500	11,400	2	209,198	19,018	2
厚生労働省科学研究費	189,060		48	263,272	19,500	45
厚生労働省研究成果発表会				1,330		2
産業技術研究助成事業	49,153	11,343	4	67,743	15,633	4
治験推進総合研究事業				2,800		1
二国間学術交流事業	6,692		3	5,083		3
廃棄物処理等科学研究費	1,123		1	38,145	8,802	2
文部科学省	645,675	3,930	199			
輸血関係情報調査研究事業	500		1			
合計	2,088,296	1,918,952	515	2,004,345	139,253	537

国立大学法人 大分大学

(単位:千円)

	平成16年度	平成17年度	平成18年度
経常費用	23,575,506	24,087,266	23,913,428
業務費	22,586,030	23,248,462	23,128,156
教育経費	838,782	852,414	927,599
研究経費	893,875	742,663	860,917
診療経費	6,304,323	6,917,535	6,641,829
教育研究支援経費	563,115	413,257	405,203
受託研究費	232,592	180,238	202,322
受託事業費	39,794	30,433	53,098
人件費	13,713,544	14,111,917	14,037,184
一般管理費	615,965	512,874	504,362
財務費用	364,617	298,502	256,911
雑損	8,893	27,427	23,998
小計	23,575,506	24,087,266	23,913,428
経常収益	24,815,452	25,047,204	24,712,521
運営費交付金収益	9,098,912	9,029,653	8,864,891
施設費収益	61,964	31,237	58,467
授業料収益	2,928,943	3,027,130	3,026,359
入学金収益	426,627	424,006	425,703
検定料収益	109,953	127,387	114,913
附属病院収益	10,690,675	11,183,819	11,030,248
受託研究等収益	249,575		220,909
受託研究等収益(国等から)	93,538	7,436	10,983
受託研究等収益(国等以外から)	156,037	173,760	209,926
受託事業等収益	55,681		62,534
受託事業等収益(国等から)	5,793	8,846	26,129
受託事業等収益(国等以外から)	49,888	32,340	36,405
寄付金収益	460,374	445,049	447,830
補助金等収益		3,461	9,694
財務収益	66	167	8,644
雑益	151,207	134,464	116,953
資産見返負債戻入	580,891	418,442	325,368
小計	24,815,452	25,047,204	24,712,521
業務損益	1,239,945	959,937	799,092
帰属資産	51,312,303	51,542,998	51,505,414

国立大学法人 大分大学

(単位:千円)

区分	附属病院		
	平成16年度	平成17年度	平成18年度
業務費用	11,925,948	12,296,625	12,726,898
業務費		11,993,040	12,425,317
教育経費			10,191
研究経費			31,663
診療経費		6,917,535	6,641,829
教育研究支援経費			
受託研究費		64,686	72,926
受託事業費		4,375	5,147
人件費		5,006,444	5,663,561
一般管理費			43,321
財務費用		294,189	253,211
雑損		9,392	5,045
小計	11,925,948	12,296,625	12,726,898
業務収益	12,907,409	13,084,450	13,061,165
運営費交付金収益	1,671,260	1,590,671	1,800,378
施設費収益		10,856	
学生納付金収益			
附属病院収益	10,690,675	11,183,819	11,030,248
外部資金	108,299	96,688	111,927
受託研究等収益		67,582	83,585
受託事業等収益		5,095	6,414
寄付金収益		24,011	21,928
補助金収益			
資産見返負債戻入		196,034	117,093
財務収益			
雑益	437,173	6,379	1,516
小計	12,907,409	13,084,450	13,061,165
業務収益	981,461	787,825	334,266
帰属資産	15,047,879	10,999,047	10,388,597

区分	学部・研究科		
	平成16年度	平成17年度	平成18年度
業務費用	11,649,558	11,790,641	11,186,530
業務費		11,255,416	10,702,834
教育経費		852,414	917,408
研究経費		742,663	829,254
診療経費			
教育研究支援経費		413,257	405,203
受託研究費		115,552	129,395
受託事業費		26,057	47,950
人件費		9,105,473	8,373,624
一般管理費		512,874	461,040
財務費用		4,312	3,700
雑損		18,034	18,952
小計	11,649,558	11,790,641	11,186,530
業務収益	11,908,042	11,962,753	11,651,356
運営費交付金収益	7,427,651	7,438,981	7,064,513
施設費収益		20,381	58,467
学生納付金収益	3,465,525	3,578,524	3,566,976
附属病院収益			
外部資金	657,332	574,204	629,041
受託研究等収益		113,615	137,325
受託事業等収益		36,091	56,120
寄付金収益		421,037	425,902
補助金収益		3,461	9,694
資産見返負債戻入		222,408	208,274
財務収益		167	8,644
雑益	357,533	128,084	115,437
小計	11,908,042	11,962,753	11,651,356
業務収益	258,484	172,112	464,822
帰属資産	36,264,423	35,486,647	35,081,005

国立大学法人 大分大学

(単位:千円)

	平成16年度		平成17年度		平成18年度	
	直接経費	間接経費	直接経費	間接経費	直接経費	間接経費
がん研究助成金						
がん臨床研究	8,582				2,800	
こころの健康科学研究	20,580	5,160			11,580	
医療技術評価総合研究	1,700				1,800	
医療品・医療機器等レギュラトリーサイエンス総合研究事業	800				600	
科学研究費補助金基盤研究(A)	500				450	
科学研究費補助金基盤研究(B)	4,000	2,160			2,800	
科学研究費補助金基盤研究(C)	55,730				34,230	1,230
科学研究費補助金若手研究(A)	78,210				86,270	
科学研究費補助金若手研究(B)	3,800	1,140			21,100	
科学研究費補助金若手研究(スタートアップ)	33,900				35,200	
科学研究費補助金奨励研究						
科学研究費補助金特定領域研究	3,930				2,350	
科学研究費補助金特別研究員奨励費	1,000				5,160	
科学研究費補助金特別研究促進費	3,300				3,500	
環境技術開発等推進費	314				2,200	
基礎研究成果の臨床応用推進研究事業	11,578	1,537				
研究拠点形成費等補助金(21世紀COEプログラム)					5,000	
厚生労働省がん研究助成金萌芽研究	14,944				7,986	
住宅・建設関連先端技術開発助成事業費補助金	6,100				3,600	
新興・再興感染症研究					1,500	
難治性疾患克服研究	5,100				5,500	
廃棄物処理等科学研究費	3,900				3,900	
合計	321,966	257,968	9,997	160	237,735	7,560
						171

国立大学法人 宮崎大学

(単位:千円)

	平成16年度	平成17年度	平成18年度
経常費用	23,978,872	24,121,086	24,433,104
業務費	23,108,880	23,259,872	23,592,007
教育経費	847,337	976,823	1,062,363
研究経費	898,222	879,819	1,033,867
診療経費	6,754,328	6,416,802	6,370,560
教育研究支援経費	345,556	350,934	330,432
受託研究費	451,527	464,791	554,368
受託事業費	162,406	152,548	162,938
人件費	13,649,502	14,018,153	14,077,474
一般管理費	535,273	586,828	547,743
財務費用	334,198	274,386	293,353
雑損	520		
小計	23,978,872	24,121,086	24,433,104
経常収益	24,999,761	25,481,618	25,780,520
運営費交付金収益	8,856,683	9,250,839	9,182,887
施設費収益	52,104	54,577	11,912
授業料収益	2,782,948	2,876,864	2,912,837
入学金収益	395,634	396,709	411,996
検定料収益	122,999	94,478	103,934
附属病院収益	11,103,566	11,063,360	11,282,108
受託研究等収益	446,529	464,978	555,070
受託研究等収益(国等から)	85,234	96,110	67,496
受託研究等収益(国等以外から)	361,295	368,868	487,574
受託事業等収益	185,559	174,015	182,441
受託事業等収益(国等から)	1,316	2,858	5,637
受託事業等収益(国等以外から)	184,243	171,158	176,804
寄付金収益	383,289	392,776	338,309
補助金等収益		29,611	80,548
財務収益	94		
雑益	219,294	220,950	227,947
資産見返負債戻入	436,624	462,459	490,525
小計	24,999,761	25,481,618	25,780,520
業務損益	1,020,888	1,360,531	1,347,415
帰属資産	60,207,377	61,455,046	65,824,182

区分	附属病院		
	平成16年度	平成17年度	平成18年度
業務費用	11,960,917	11,860,597	12,024,947
業務費		11,547,395	11,688,723
教育経費			58,667
研究経費			83,320
診療経費		6,416,802	6,370,560
教育研究支援経費			
受託研究費		53,530	51,608
受託事業費		3,531	5,898
人件費		5,073,532	5,118,670
一般管理費		43,420	52,966
財務費用		269,779	283,254
雑損			
小計	11,960,917	11,860,597	12,024,947
業務収益	12,594,993	12,727,783	13,089,199
運営費交付金収益	1,249,084	1,438,000	1,578,053
施設費収益			
学生納付金収益			
附属病院収益	11,103,566	11,063,359	11,282,108
外部資金	45,401	72,039	68,621
受託研究等収益		53,530	51,608
受託事業等収益		5,193	8,128
寄付金収益		13,316	8,885
補助金収益			
資産見返負債戻入			
財務収益			
雑益	196,942	154,382	160,415
小計	12,594,993	12,727,783	13,089,199
業務収益	634,076	867,185	1,064,251
帰属資産	8,330,421	8,310,411	10,179,858

国立大学法人 宮崎大学

(単位:千円)

	平成16年度		平成17年度		平成18年度	
	直接経費	間接経費	件数	直接経費	間接経費	件数
科学研究費補助金基盤研究(A)	33,465	8,250	10	30,815	6,480	10
科学研究費補助金基盤研究(B)	90,300		29	80,347	7,770	28
科学研究費補助金基盤研究(C)	113,132		95	116,320		88
科学研究費補助金研究成果公開促進費	3,300		1			
科学研究費補助金若手研究(A)	16,400	4,920	1	15,400	4,620	2
科学研究費補助金若手研究(B)	58,800		39	53,741		42
科学研究費補助金奨励研究	1,230		2	2,650		4
科学研究費補助金特定領域研究	58,200		8	65,800		11
科学研究費補助金特別研究員奨励費	9,700		10	14,000		14
科学研究費補助金萌芽研究	29,900		21	21,100		17
研究拠点形成費等補助金(21世紀COEプログラム)	101,000	10,100	1	93,730	9,373	1
研究成果公開促進費				3,300		1
厚生労働省科学研究費	26,220		10	27,494		11
国際大学交流セミナー				2,441		1
産業技術研究助成事業	12,490	3,747	1	3,910	1,173	1
創薬等ヒューマンサイエンス総合研究	6,700		3	7,999		4
大学等連携推進事業				2,000		1
二国間学術交流事業				2,075		1
熱帯生物資源研究事業	1,495		1			
廃棄物処理等科学研究費	18,462	5,538	1	16,616	4,984	1
合計	845,964	32,555	233	562,239	34,400	239

国立大学法人 鹿児島大学

(単位:千円)

	平成16年度	平成17年度	平成18年度
経常費用	36,901,861	38,644,363	40,273,314
業務費	36,258,294	37,318,752	15,227,871
教育経費	3,140,596	2,708,624	2,964,811
研究経費	1,571,527	1,677,626	1,831,500
診療経費	7,949,452	8,360,404	8,744,735
教育研究支援経費	304,197	428,038	454,737
受託研究費	543,000	544,684	712,019
受託事業費	118,737	156,679	258,882
人件費	22,630,781	23,442,693	23,805,720
一般管理費	240,870	934,616	1,094,098
財務費用	402,697	390,994	406,807
雑損			
小計	36,901,861	38,644,363	40,273,314
経常収益	38,274,772	39,569,044	41,476,263
運営費交付金収益	15,519,400	16,093,178	16,577,390
施設費収益		274,782	698,405
授業料収益	5,674,433	5,490,937	5,519,203
入学金収益	791,186	794,860	788,712
検定料収益	177,893	167,647	168,062
附属病院収益	13,429,916	13,821,587	14,279,447
受託研究等収益	554,041	556,607	741,950
受託研究等収益(国等から)	4,200	121,494	119,207
受託研究等収益(国等以外から)	549,841	435,113	622,743
受託事業等収益	125,529	155,716	272,243
受託事業等収益(国等から)	50,754	49,349	108,442
受託事業等収益(国等以外から)	74,774	106,366	163,801
寄付金収益	803,309	860,330	900,217
補助金等収益	70,529	110,129	1
財務収益	219	1,594	15,943
雑益	336,333	362,432	402,468
資産見返負債戻入	791,978	879,239	981,516
小計	38,274,772	39,569,044	41,476,263
業務損益	1,372,910	924,680	1,202,948
帰属資産	102,778,141	105,912,305	105,033,558

区分	附属病院		
	平成16年度	平成17年度	平成18年度
業務費用	15,524,051	16,162,754	16,939,153
業務費		15,685,585	16,475,090
教育経費			68,774
研究経費			66,608
診療経費		8,360,404	8,744,735
教育研究支援経費			
受託研究費		120,557	117,864
受託事業費		14,026	15,437
人件費		7,190,598	7,461,672
一般管理費		93,407	87,491
財務費用		383,760	376,570
雑損			
小計	15,524,051	16,162,754	16,939,153
業務収益	15,638,934	16,981,702	17,870,489
運営費交付金収益	1,787,864	689,481	2,995,822
施設費収益			
学生納付金収益		1,972,716	
附属病院収益	13,429,916	13,821,587	14,279,447
外部資金	173,964	179,657	184,443
受託研究等収益		120,064	119,178
受託事業等収益		14,051	15,211
寄付金収益		45,542	50,054
補助金収益			
資産見返負債戻入			
財務収益			
雑益	247,188	318,258	410,774
小計	15,638,934	16,981,702	17,870,489
業務収益	114,882	818,948	931,336
帰属資産	13,589,665	15,392,475	14,437,859

国立大学法人 鹿児島大学

(単位:千円)

	平成16年度		平成17年度		平成18年度	
	直接経費	間接経費	件数	直接経費	間接経費	件数
がん研究助成金				3,000		2
科学研究費補助金基盤研究	448,240	9,239	234	434,880	44,760	221
科学研究費補助金研究成果公開促進費	1,600		1			
科学研究費補助金若手研究	82,600	1,830	61	104,030	4,890	73
科学研究費補助金奨励研究	3,940		6	4,030		5
科学研究費補助金特定領域研究	63,000		11	52,100		9
科学研究費補助金特別研究員奨励費	9,600		9	6,300		7
科学研究費補助金特別研究促進費				1,900		1
科学研究費補助金萌芽研究	30,100		23	33,400		24
研究拠点形成費等補助金(21世紀COEプログラム)	2,392		1	3,000		1
厚生労働省科学研究費	138,920	18,600	38	125,950	31,725	36
産業技術研究助成事業	14,150	4,245	1	8,390	2,517	1
鹿児島県産業廃棄物排出抑制・リサイクル等推進事業費補助金				1,800		1
合計	794,542	33,914	385	778,780	83,892	381

国立大学法人 琉球大学

(単位:千円)

	平成16年度	平成17年度	平成18年度
経常費用	29,682,429	29,313,873	29,802,359
業務費	27,796,748	27,622,401	10,297,172
教育経費	1,175,393	1,172,265	1,205,200
研究経費	1,173,707	999,591	1,028,367
診療経費	6,964,274	6,739,004	6,951,396
教育研究支援経費	585,389	511,828	486,757
受託研究費	245,764	310,451	417,356
受託事業費	84,370	98,032	94,401
人件費	17,567,850	17,791,229	18,113,190
一般管理費	1,306,382	1,250,372	1,147,111
財務費用	555,625	435,419	352,600
雑損	23,673	5,680	5,997
小計	29,682,429	29,313,873	29,802,359
経常収益	30,784,124	31,035,106	31,470,843
運営費交付金収益	14,083,828	13,550,170	13,526,641
施設費収益	11,609	18,974	34,046
授業料収益	3,823,984	3,972,600	4,001,108
入学金収益	576,613	584,348	574,796
検定料収益	147,806	138,216	137,096
附属病院収益	10,554,867	11,091,380	11,497,085
受託研究等収益	253,580	320,986	432,317
受託研究等収益(国等から)	46,049	70,251	171,074
受託研究等収益(国等以外から)	207,530	250,735	261,243
受託事業等収益	85,101	99,813	97,657
受託事業等収益(国等から)	2,209	12,790	8,723
受託事業等収益(国等以外から)	82,892	87,023	88,934
寄付金収益	387,892	420,839	421,466
補助金等収益		59,562	29,205
財務収益	109	1,064	4,777
雑益	193,337	194,777	221,390
資産見返負債戻入	665,397	582,376	493,251
小計	30,784,124	31,035,106	31,470,843
業務損益	1,101,695	1,721,233	1,668,464
帰属資産	40,197,305	40,353,174	40,450,853

区分	附属病院		
	平成16年度	平成17年度	平成18年度
業務費用	13,546,187	13,102,668	13,377,943
業務費		12,318,506	12,756,551
教育経費			12,414
研究経費			59,508
診療経費		6,738,895	6,951,396
教育研究支援経費			
受託研究費		50,264	39,182
受託事業費		2,008	4,826
人件費		5,527,339	5,689,225
一般管理費		346,672	267,108
財務費用		435,289	352,293
雑損		2,200	1,986
小計	13,546,187	13,102,668	13,377,943
業務収益	14,502,115	14,617,033	14,951,519
運営費交付金収益	3,529,203	3,152,754	3,207,079
施設費収益			
学生納付金収益			
附属病院収益	10,554,866	11,091,380	11,497,085
外部資金	68,441	64,546	56,449
受託研究等収益		50,269	40,161
受託事業等収益		2,389	5,104
寄付金収益		11,888	11,184
補助金収益			
資産見返負債戻入			
財務収益			
雑益	349,604	308,351	190,904
小計	14,502,115	14,617,033	14,951,519
業務収益	955,928	1,514,364	1,573,576
帰属資産	5,949,306	7,890,542	7,610,648

国立大学法人 琉球大学

(単位:千円)

	平成16年度		平成17年度		平成18年度	
	直接経費	間接経費	件数	間接経費	直接経費	件数
科学研究費補助金基盤研究(A)	46,050	14,550	9	34,650	9,090	9
科学研究費補助金基盤研究(B)	87,860		30	114,445	19,650	31
科学研究費補助金基盤研究(C)	117,813		100	114,227		109
科学研究費補助金基盤研究(S)				4,400	4,890	1
科学研究費補助金若手研究(A)	7,500	2,250	1	2,500	750	1
科学研究費補助金若手研究(B)	63,200		53	53,307		46
科学研究費補助金若手研究(スタートアップ)				5,010		4
科学研究費補助金奨励研究				4,453		7
科学研究費補助金特定領域研究	46,600		10	37,048		10
科学研究費補助金特別研究員奨励費	12,800		15	9,100		10
科学研究費補助金萌芽研究	16,400		13	12,900		14
建設技術研究開発助成制度	8,100	2,430	1	13,700	4,000	1
研究拠点形成費等補助金(21世紀COEプログラム)				148,380		1
厚生労働省科学研究費	89,600		20	57,220		17
合計	834,090	19,230	252	611,342	38,380	261

国立大学法人 富山大学(H17.10~H18.03)

(単位:千円)

	平成16年度	平成17年度	平成18年度
経常費用		17,242,230	
業務費		16,381,980	
教育経費		938,224	
研究経費		691,241	
診療経費		3,930,110	
教育研究支援経費		366,451	
受託研究費		394,808	
受託事業費		70,885	
人件費		9,990,257	
一般管理費		662,879	
財務費用		196,604	
雑損		766	
小計		17,242,230	
経常収益		15,817,950	
運営費交付金収益		5,245,004	
施設費収益		143,991	
授業料収益		2,372,732	
入学金収益		682,363	
検定料収益		155,665	
附属病院収益		5,994,036	
受託研究等収益		402,896	
受託研究等収益(国等から)		43,569	
受託研究等収益(国等以外から)		359,326	
受託事業等収益		79,230	
受託事業等収益(国等から)		22,904	
受託事業等収益(国等以外から)		56,325	
寄付金収益		285,740	
補助金等収益		44,709	
財務収益		541	
雑益		70,577	
資産見返負債戻入		338,017	
小計		15,817,950	
業務損益		-1,424,279	
帰属資産		70,167,780	

区分	附属病院		
	平成16年度	平成17年度	平成18年度
業務費用		6,935,975	
業務費		6,738,299	
教育経費			
研究経費			
診療経費		3,930,110	
教育研究支援経費			
受託研究費		30,467	
受託事業費		634	
人件費		2,777,088	
一般管理費		3,006	
財務費用		193,904	
雑損		766	
小計		6,935,975	
業務収益		7,141,088	
運営費交付金収益		1,001,274	
施設費収益		404	
学生納付金収益			
附属病院収益		5,994,036	
外部資金		53,200	
受託研究等収益		37,102	
受託事業等収益		2,812	
寄付金収益		11,408	
補助金収益		1,878	
資産見返負債戻入			
財務収益			
雑益		92,171	
小計		7,141,088	
業務収益		205,110	
帰属資産		8,308,620	

国立大学法人 富山大学(H17.10～H18.03)

(単位:千円)

	平成16年度		平成17年度		平成18年度	
	直接経費	間接経費	直接経費	間接経費	直接経費	間接経費
科学研究費補助金基盤研究(B)	1,655					
科学研究費補助金基盤研究(C)	1,400					
科学研究費補助金特定領域研究	3,350					
科学研究費補助金萌芽研究	2,100					
研究拠点形成費等補助金(21世紀COEプログラム)	38,830					
厚生労働省科学研究費	37,899					
産業技術研究助成事業	12,000	3,600				
治験推進総合研究事業	500					
合計	97,734	3,600				

国立大学法人 旭川医科大学

(単位:千円)

	平成16年度	平成17年度	平成18年度
経常費用	19,022,044	19,700,775	19,927,255
業務費	18,309,023	18,968,335	19,201,016
教育経費	321,207	338,055	392,749
研究経費	683,402	679,660	736,733
診療経費	9,008,073	9,495,015	9,309,323
教育研究支援経費	58,869	74,946	75,911
受託研究費	146,059	206,169	178,807
受託事業費	30,743	35,669	45,603
人件費	8,060,670	8,138,820	8,380,891
一般管理費	199,838	271,970	281,190
財務費用	513,183	460,470	445,049
雑損			
小計	19,022,044	19,700,775	19,927,255
経常収益	20,022,077	19,600,336	19,592,666
運営費交付金収益	6,063,930	5,097,597	4,974,798
施設費収益	8,989	65,638	132,105
授業料収益	406,486	469,876	333,323
入学金収益	54,934	57,669	58,430
検定料収益	28,241	29,291	28,273
附属病院収益	12,425,928	12,768,433	12,915,862
受託研究等収益	171,482	191,455	172,491
受託研究等収益(国等から)	134,676	63,314	6,599
受託研究等収益(国等以外から)	36,806	128,141	165,892
受託事業等収益	49,706	51,921	69,427
受託事業等収益(国等から)	45,577	39,963	44,910
受託事業等収益(国等以外から)	4,129	11,958	24,517
寄付金収益	311,559	354,301	338,849
補助金等収益		3,552	
財務収益	131	48	151
雑益	65,649	123,250	154,892
資産見返負債戻入	435,044	387,307	154,892
小計	20,022,077	19,600,336	19,592,666
業務損益	1,000,033	-100,439	-334,589
帰属資産	31,198,937	30,845,785	27,797,851

国立大学法人 旭川医科大学

(単位:千円)

区分	附属病院		
	平成16年度	平成17年度	平成18年度
業務費用	13,555,416	14,030,104	15,351,472
業務費		13,574,346	14,891,266
教育経費			3,554
研究経費			64,211
診療経費		9,495,015	9,390,323
教育研究支援経費			
受託研究費			113,980
受託事業費		21,760	16,572
人件費		4,057,571	5,302,626
一般管理費			19,413
財務費用		455,758	440,793
雑損			
小計	13,555,416	14,030,104	15,351,472
業務収益	14,531,596	14,381,600	15,496,966
運営費交付金収益	1,759,077	1,269,563	2,035,344
施設費収益			
学生納付金収益			
附属病院収益	12,425,928	12,768,433	12,915,862
外部資金	39,951	41,517	155,607
受託研究等収益			101,346
受託事業等収益		41,517	43,696
寄付金収益			10,565
補助金収益			
資産見返負債戻入			
財務収益			
雑益	306,640	302,087	390,153
小計	14,531,596	14,381,600	15,496,966
業務収益	976,180	351,496	145,494
帰属資産	16,618,005	17,833,303	16,477,142

区分	学部・研究科		
	平成16年度	平成17年度	平成18年度
業務費用	5,466,628	5,670,670	4,575,782
業務費		5,393,987	4,309,749
教育経費		338,055	389,194
研究経費		679,660	672,522
診療経費			
教育研究支援経費		74,946	75,911
受託研究費		206,169	64,828
受託事業費		13,909	29,030
人件費		4,081,248	3,078,264
一般管理費		271,970	261,778
財務費用		4,713	4,255
雑損			
小計	5,466,628	5,670,670	4,575,782
業務収益	5,490,481	5,218,736	4,095,699
運営費交付金収益	4,304,853	3,828,034	2,939,454
施設費収益			
学生納付金収益	489,660	556,836	420,026
附属病院収益			
外部資金	492,796	556,160	425,159
受託研究等収益		191,455	71,145
受託事業等収益		10,404	25,731
寄付金収益		354,301	328,283
補助金収益			
資産見返負債戻入			
財務収益		48	151
雑益	203,172	277,659	310,909
小計	5,490,481	5,218,736	4,095,699
業務収益	23,853	-451,935	-480,083
帰属資産	14,580,932	13,012,482	8,879,483

国立大学法人 旭川医科大学

(単位:千円)

	平成16年度		平成17年度		平成18年度	
	直接経費	間接経費	直接経費	間接経費	直接経費	間接経費
(財)北海道科学技術総合振興センター(基盤的研究開発育成事業)						
がん研究助成金	2,000				1,800	
医療技術評価総合研究	1,900					1
医療品・医療機器等レギュラトリーサイエンス総合研究事業	7,000					1
化学物質リスク研究	500					1
科学研究費補助金基盤研究	2,500					1
科学研究費補助金基盤研究(A)	111,200	2,670				54
科学研究費補助金基盤研究(B)					7,900	1
科学研究費補助金基盤研究(C)					52,000	12
科学研究費補助金若手研究					50,308	32
科学研究費補助金若手研究(A)	27,600	390				21
科学研究費補助金若手研究(B)					1,400	1
科学研究費補助金若手研究(スタートアップ)					22,600	17
科学研究費補助金奨励研究					1,320	1
科学研究費補助金特定領域研究	2,370				3,410	5
科学研究費補助金特別研究員奨励費	37,000				49,250	5
科学研究費補助金萌芽研究	1,100				1,100	1
感覚器障害研究	9,000				10,600	7
健康科学総合研究	3,400					
厚生労働省科学研究費	1,400					
子ども家庭総合研究	1,700				37,500	17
循環器疾患等総合研究	500					
創薬等ヒューマンサイエンス総合研究	11,500					
長寿科学総合研究	6,000					
難治性疾患克服研究	18,600					
合計	293,856	245,270	3,060		239,188	110
						11,220
						100

国立大学法人 東京医科歯科大学

(単位:千円)

	平成16年度	平成17年度	平成18年度
経常費用	39,485,940	40,749,566	43,138,525
業務費	36,947,444	38,400,424	40,798,787
教育経費	735,824	823,529	865,620
研究経費	2,066,556	2,088,846	2,195,184
診療経費	14,731,280	15,179,377	16,077,361
教育研究支援経費	583,352	613,471	497,811
受託研究費	701,204	1,060,288	1,661,959
受託事業費	94,335	150,689	112,277
人件費	18,034,889	18,484,221	19,388,572
一般管理費	502,158	477,695	618,839
財務費用	2,035,910	1,864,594	1,718,854
雑損	427	6,851	2,043
小計	39,485,940	40,749,566	43,138,525
経常収益	44,023,667	43,787,745	45,742,263
運営費交付金収益	18,761,820	17,648,537	17,250,845
施設費収益	23,447	30,266	86,590
授業料収益	1,459,423	1,288,094	1,388,164
入学金収益	202,714	188,953	190,094
検定料収益	53,720	53,416	52,507
附属病院収益	20,630,388	20,863,316	22,291,739
受託研究等収益	703,114	1,063,320	1,736,118
受託研究等収益(国等から)	228,287	604,570	987,094
受託研究等収益(国等以外から)	474,827	458,749	749,024
受託事業等収益	96,099	150,689	114,120
受託事業等収益(国等から)	60,197	56,000	57,500
受託事業等収益(国等以外から)	35,902	94,689	56,620
寄付金収益	735,988	803,871	993,011
補助金等収益		162,921	185,420
財務収益	68	31	
雑益	238,305	404,393	604,157
資産見返負債戻入	1,117,182	1,129,933	849,491
小計	44,023,667	43,787,745	45,742,263
業務損益	4,537,727	3,038,179	2,603,737
帰属資産	152,770,703	157,426,788	163,076,160

国立大学法人 東京医科歯科大学

(単位:千円)

区分	附属病院		
	平成16年度	平成17年度	平成18年度
業務費用	21,427,543	22,211,514	23,607,180
業務費		20,443,892	22,052,669
教育経費			1,181
研究経費		23,232	64,324
診療経費		13,135,340	14,109,116
教育研究支援経費			
受託研究費		91,235	98,926
受託事業費		6,013	6,400
人件費		7,188,072	7,772,722
一般管理費			28,602
財務費用		1,767,618	1,525,911
雑損			
小計	21,427,543	22,211,514	23,607,180
業務収益	24,416,630	24,670,513	25,354,067
運営費交付金収益	6,694,956	6,811,959	6,187,307
施設費収益			
学生納付金収益			
附属病院収益	17,293,381	17,389,400	18,824,219
外部資金	126,157	127,473	161,456
受託研究等収益		91,235	100,524
受託事業等収益		6,013	6,633
寄付金収益		30,225	54,299
補助金収益			
資産見返負債戻入			157,856
財務収益			
雑益	302,134	341,679	23,226
小計	24,416,630	24,670,513	25,354,067
業務収益	2,989,087	2,458,999	1,746,887
帰属資産	53,965,742	51,459,805	50,984,377

国立大学法人 東京医科歯科大学

(単位:千円)

	平成16年度		平成17年度		平成18年度	
	直接経費	間接経費	直接経費	間接経費	直接経費	間接経費
がん研究助成金		3,200	3	3,200		3
科学研究費補助金	1,435,874	87,261	394	1,410,551	129,000	413
科学研究費補助金学術創成研究費	189,400	55,470	2			
科学研究費補助金研究成果公開促進費	3,660		1			
科学研究費補助金研究成果等普及啓発事業	680		1			
科学研究費補助金特別研究員奨励費	23,444		24	28,400		28
科学研究費補助金特別研究促進費				2,200		1
研究拠点形成費等補助金(21世紀COEプログラム)	430,400		2	470,352	47,030	2
厚生労働省科学研究費	420,326	42,960	92	450,106	30,000	98
国際共同研究助成事業	1,221		1	3,029		1
産業技術研究助成事業	8,880	2,664	1	20,384	6,114	2
創薬等ヒューマンサイエンス総合研究	46,166		7			
老人保険事業推進費等補助金				1,500		1
合計	2,742,402	188,355	528	2,655,625	291,014	553

国立大学法人 浜松医科大学

(単位:千円)

	平成16年度	平成17年度	平成18年度
経常費用	17,236,273	17,376,981	17,532,484
業務費	16,660,308	16,820,117	8,668,624
教育経費	253,915	253,647	318,689
研究経費	650,737	630,547	895,235
診療経費	7,112,732	6,988,516	6,812,108
教育研究支援経費	117,681	145,085	161,736
受託研究費	433,239	400,904	363,479
受託事業費	7,056	9,287	34,138
人件費	8,084,944	8,392,128	8,407,032
一般管理費	233,139	245,710	263,221
財務費用	342,745	310,950	276,729
雑損	79	203	112
小計	17,236,273	17,376,981	17,532,484
経常収益	17,951,623	18,916,896	18,623,635
運営費交付金収益	4,886,068	5,013,682	5,006,612
施設費収益		7,399	164,662
授業料収益	541,442	574,569	564,452
入学金収益	68,103	65,198	63,393
検定料収益	23,558	22,887	20,853
附属病院収益	10,979,882	11,926,694	11,543,952
受託研究等収益	433,953	400,813	365,169
受託研究等収益(国等から)	6,370	5,770	39,060
受託研究等収益(国等以外から)	427,583	400,813	326,109
受託事業等収益	7,056	9,295	34,138
受託事業等収益(国等から)			
受託事業等収益(国等以外から)			
寄付金収益	415,150	364,668	369,253
補助金等収益		6,933	
財務収益	37		956
雑益	119,848	163,706	161,107
資産見返負債戻入	476,522	355,276	329,082
小計	17,951,623	18,916,896	18,623,635
業務損益	715,350	1,539,914	1,091,151
帰属資産	22,709,952	23,987,654	24,745,273

国立大学法人 浜松医科大学

(単位:千円)

区分	附属病院		
	平成16年度	平成17年度	平成18年度
業務費用	12,500,843	12,599,708	12,531,040
業務費		12,289,927	12,252,138
教育経費			4,238
研究経費			157,267
診療経費		6,988,516	6,812,108
教育研究支援経費			
受託研究費		177,524	123,319
受託事業費			
人件費		5,123,887	5,155,206
一般管理費		6,011	7,894
財務費用		303,564	270,893
雑損		202	111
小計	12,500,843	12,599,708	12,531,040
業務収益	12,991,712	13,827,548	13,561,784
運営費交付金収益	1,460,155	1,479,263	1,676,921
施設費収益		5,366	59,535
学生納付金収益			
附属病院収益	10,979,882	11,926,694	11,543,952
外部資金	183,990	207,406	146,817
受託研究等収益		178,536	123,329
受託事業等収益			
寄付金収益		24,795	23,488
補助金収益		4,075	
資産見返負債戻入		164,015	88,525
財務収益			
雑益	367,685	44,801	46,030
小計	12,991,712	13,827,548	13,561,784
業務収益	490,871	1,227,840	1,030,743
帰属資産	9,639,759	10,263,791	9,388,970

国立大学法人 浜松医科大学

(単位:千円)

区分	学部・研究科		
	平成16年度	平成17年度	平成18年度
業務費用	4,735,430	4,777,272	5,001,443
業務費		4,530,187	4,740,279
教育経費		253,647	314,450
研究経費		630,547	737,968
診療経費			
教育研究支援経費		145,085	161,736
受託研究費		223,380	240,160
受託事業費		9,287	34,138
人件費		3,268,241	3,251,827
一般管理費		239,698	255,326
財務費用		7,385	5,835
雑損			
小計	4,735,430	4,777,272	5,001,443
業務収益	4,959,907	5,089,347	5,061,851
運営費交付金収益	3,425,912	3,534,418	3,329,691
施設費収益		2,033	105,126
学生納付金収益	633,103	662,655	648,699
附属病院収益			
外部資金	672,169	580,073	621,742
受託研究等収益		228,047	241,839
受託事業等収益		9,295	34,138
寄付金収益		339,873	345,765
補助金収益		2,858	
資産見返負債戻入		191,261	240,556
財務収益			956
雑益	228,723	118,904	115,077
小計	4,959,907	5,089,347	5,061,851
業務収益	224,478	312,074	60,404
帰属資産	13,070,193	13,723,862	10,652,635

国立大学法人 浜松医科大学

(単位:千円)

	平成16年度		平成17年度		平成18年度	
	直接経費	間接経費	直接経費	間接経費	直接経費	間接経費
がん研究助成金			13,582		13,382	
科学研究費補助金基盤研究	214,700	12,720			171,500	11,850
科学研究費補助金若手研究	50,812				55,760	
科学研究費補助金特定領域研究	57,500				39,667	
科学研究費補助金特別研究員奨励費	4,100				4,500	
科学研究費補助金萌芽研究	32,200				18,800	
研究拠点形成費等補助金(21世紀COEプログラム)	137,000				128,460	12,846
厚生労働省科学研究費	169,745	19,377			125,539	
合計	679,639	32,097	176		557,608	24,696
						165

国立大学法人 滋賀医科大学

(単位:千円)

	平成16年度	平成17年度	平成18年度
経常費用	18,975,672	19,339,964	29,026,173
業務費	18,328,589	18,731,147	18,957,111
教育経費	337,087	400,694	392,895
研究経費	1,013,600	852,378	845,623
診療経費	7,947,319	8,179,182	7,983,311
教育研究支援経費	207,928	172,613	190,748
受託研究費	201,785	407,640	415,225
受託事業費	4,837	10,270	17,422
人件費	8,616,033	8,708,370	9,111,887
一般管理費	335,911	326,011	682,590
財務費用	311,172	282,806	274,585
雑損			
小計	18,975,672	19,339,964	29,026,173
経常収益	20,290,754	19,682,537	19,993,163
運営費交付金収益	5,313,487	5,044,161	5,133,668
施設費収益	3,260	58,169	120,876
授業料収益	531,576	548,754	520,340
入学金収益	64,634	62,237	60,940
検定料収益	22,565	23,825	27,710
附属病院収益	12,457,615	12,506,886	12,617,472
受託研究等収益	330,900	505,623	533,999
受託研究等収益(国等から)			114,543
受託研究等収益(国等以外から)			419,456
受託事業等収益	4,837	10,270	17,858
受託事業等収益(国等から)			7,911
受託事業等収益(国等以外から)			9,947
寄付金収益	285,341	344,327	407,748
補助金等収益		52,897	25,309
財務収益	19	22	4,258
雑益	836,648	83,121	87,713
資産見返負債戻入	428,696	442,222	430,119
小計	20,290,754	19,682,537	19,993,163
業務損益	1,315,082	342,573	78,877
帰属資産	34,256,239	33,991,037	36,292,439

国立大学法人 滋賀医科大学

(単位:千円)

区分	附属病院		
	平成16年度	平成17年度	平成18年度
業務費用	13,715,370	14,015,467	14,465,571
業務費		13,733,758	13,907,591
教育経費		14,987	26,708
研究経費		42,170	49,247
診療経費		8,179,182	7,983,311
教育研究支援経費			
受託研究費		81,223	101,492
受託事業費		8,688	8,062
人件費		5,407,508	5,738,771
一般管理費			284,449
財務費用		281,709	273,531
雑損			
小計	13,715,370	14,015,467	14,465,571
業務収益	14,781,320	14,512,544	14,266,714
運営費交付金収益	1,556,878	1,588,122	1,225,009
施設費収益			
学生納付金収益			
附属病院収益	12,457,615	12,506,886	12,617,472
外部資金	122,199	115,264	164,484
受託研究等収益		104,782	134,267
受託事業等収益		8,688	8,222
寄付金収益		1,794	21,995
補助金収益			
資産見返負債戻入			
財務収益		6	243
雑益	644,628	302,266	259,506
小計	14,781,320	14,512,544	14,266,714
業務収益	1,065,950	497,067	-198,857
帰属資産	4,352,292	14,850,156	15,740,233

国立大学法人 滋賀医科大学

(単位:千円)

	平成16年度		平成17年度		平成18年度	
	直接経費	間接経費	件数	直接経費	間接経費	件数
科学研究費補助金基盤研究(A)	19,700	5,910	2	12,000	3,300	2
科学研究費補助金基盤研究(B)	76,800		18	61,400	5,280	17
科学研究費補助金基盤研究(C)	62,000		42	52,300		39
科学研究費補助金基盤研究(S)	17,900	5,370	1	15,900	4,770	1
科学研究費補助金若手研究(A)	9,100	2,730	2			
科学研究費補助金若手研究(B)	15,201		11	22,599		15
科学研究費補助金若手研究(スタートアップ)				700		1
科学研究費補助金特定領域研究	15,900		4	15,800		4
科学研究費補助金特別研究員奨励費	500		1	1,200		1
科学研究費補助金萌芽研究	8,600		6	4,900		4
研究成果公開促進費				3,851		1
厚生労働省科学研究費	72,630	19,740	22	87,435	21,923	25
産業技術研究助成事業	2,680	804	1	23,470	7,041	2
二国間学術交流事業				1,200		1
合計	359,971	34,554	110	302,755	42,314	113

国立大学法人 富山医科薬科大学(～H17.09)

(単位:千円)

	平成16年度	平成17年度	平成18年度
経常費用	19,366,143	9,372,820	
業務費	18,450,243	8,943,550	
教育経費	442,029	214,997	
研究経費	759,600	294,797	
診療経費	7,183,823	3,614,017	
教育研究支援経費	211,849	124,533	
受託研究費	286,896	79,082	
受託事業費	40,541	16,941	
人件費	9,525,500	4,599,179	
一般管理費	456,723	221,068	
財務費用	449,624	207,660	
雑損	9,551	540	
小計	19,366,143	9,372,820	
経常収益	19,907,440	9,971,301	
運営費交付金収益	6,440,919	3,219,983	
施設費収益	9,468	36,000	
授業料収益	881,470	450,651	
入学金収益	115,366	9,841	
検定料収益	38,046	13,677	
附属病院収益	11,111,396	5,656,468	
受託研究等収益	290,906	77,050	
受託研究等収益(国等から)	11,609	1,718	
受託研究等収益(国等以外から)	279,297	75,332	
受託事業等収益	41,044	23,599	
受託事業等収益(国等から)			
受託事業等収益(国等以外から)			
寄付金収益	429,609	197,341	
補助金等収益		6,151	
財務収益	136	11	
雑益	77,141	36,770	
資産見返負債戻入	470,176	242,073	
小計	19,907,440	9,971,301	
業務損益	541,296	598,481	
帰属資産	26,223,111	24,784,769	

国立大学法人 富山医科薬科大学(～H17.09)

(単位:千円)

区分	附属病院		
	平成16年度	平成17年度	平成18年度
業務費用	12,785,249	6,352,656	
業務費		6,352,656	
教育経費			
研究経費			
診療経費			
教育研究支援経費			
受託研究費			
受託事業費			
人件費			
一般管理費			
財務費用			
雑損			
小計	12,785,249	6,352,656	
業務収益	13,226,272	6,572,514	
運営費交付金収益	1,850,489	795,364	
施設費収益			
学生納付金収益			
附属病院収益	11,111,396	5,656,468	
外部資金	61,696	25,182	
受託研究等収益			
受託事業等収益			
寄付金収益			
補助金収益			
資産見返負債戻入			
財務収益			
雑益	202,689	95,498	
小計	13,226,272	6,572,514	
業務収益	441,023	219,857	
帰属資産	20,281,082	8,794,253	

国立大学法人 富山医科薬科大学(～H17.09)

(単位:千円)

	平成16年度		平成17年度		平成18年度	
	直接経費	間接経費	直接経費	間接経費	直接経費	間接経費
海外先進教育研究実践支援		6,151			1	
合計	523,495	6,151			1	

国立大学法人 岩手大学

(単位:千円)

	平成16年度	平成17年度	平成18年度
経常費用	11,717,185	12,074,586	12,372,873
業務費	10,674,070	11,331,521	11,554,605
教育経費	772,547	1,039,552	1,192,844
研究経費	872,918	841,422	913,673
診療経費			
教育研究支援経費	169,491	339,466	301,261
受託研究費	435,786	531,144	656,372
受託事業費	55,330	97,440	104,064
人件費	8,367,996	8,482,495	8,386,387
一般管理費	1,043,115	741,541	808,244
財務費用		1,523	9,392
雑損			631
小計	11,717,185	12,074,586	12,372,873
経常収益	12,103,632	12,241,752	12,628,086
運営費交付金収益	7,319,579	7,316,730	7,181,482
施設費収益	10,828	9,701	220,530
授業料収益	2,936,362	2,873,619	3,066,005
入学金収益	484,549	481,049	464,225
検定料収益	90,939	93,602	86,343
附属病院収益			
受託研究等収益	435,787	531,144	656,372
受託研究等収益(国等から)	4,000	4,566	7,520
受託研究等収益(国等以外から)	431,787	526,579	648,852
受託事業等収益	55,331	97,440	104,063
受託事業等収益(国等から)	55,331	97,440	60,005
受託事業等収益(国等以外から)			44,058
寄付金収益	156,546	135,301	183,362
補助金等収益	49,358	105,973	128,191
財務収益	487	483	3,821
雑益	216,638	230,032	200,991
資産見返負債戻入	344,864	364,985	330,336
小計	12,103,632	12,241,752	12,628,086
業務損益	386,447	167,165	255,213
帰属資産	60,479,666	60,563,017	61,263,539

国立大学法人 岩手大学

(単位:千円)

	平成16年度		平成17年度		平成18年度	
	直接経費	間接経費	件数	間接経費	直接経費	件数
科学研究費補助金(経理委任分)					7,415	13
科学研究費補助金基盤研究(A)	21,800	6,540	3		7,800	1
科学研究費補助金基盤研究(A)分担金	2,400		2		3,300	3
科学研究費補助金基盤研究(B)	80,000		21		73,610	23
科学研究費補助金基盤研究(B)分担金	100		1		1,850	5
科学研究費補助金基盤研究(C)	64,000		53		71,300	56
科学研究費補助金基盤研究(C)分担金	1,200		3		600	3
科学研究費補助金基盤研究(S)	6,600	1,980	1		5,900	1
科学研究費補助金若手研究(A)					10,700	1
科学研究費補助金若手研究(B)	29,100		25		27,781	25
科学研究費補助金若手研究(スタートアップ)					2,810	2
科学研究費補助金奨励研究	6,620		11		6,500	11
科学研究費補助金特定領域研究	40,000		6		33,400	5
科学研究費補助金特別研究員奨励費	8,300		9		900	1
科学研究費補助金特別研究員奨励費(経理委任分)	900		1			
科学研究費補助金萌芽研究	9,800		9		10,400	7
研究拠点形成費等補助金(21世紀COEプログラム)	85,000		1		80,130	1
研究拠点形成費補助金分担金	7,300		2		5,150	2
厚生労働科学研究費補助金分担金					4,000	2
厚生労働省科学研究費	30,000	4,800	1		13,000	1
厚生労働省科学研究費補助金分担金	3,000		1			
産学官連携イノベーション創出事業	1,000	300	1			
産業技術研究助成事業					19,500	1
合計	506,152	397,120	151	13,620	386,047	164

国立大学法人 茨城大学

(単位:千円)

	平成16年度	平成17年度	平成18年度
経常費用	12,800,617	13,294,778	13,314,761
業務費	12,341,254	12,814,007	23,017,628
教育経費	1,313,483	1,180,798	1,187,252
研究経費	722,038	600,808	602,397
診療経費			
教育研究支援経費	287,029	273,139	262,830
受託研究費	218,232	234,179	376,918
受託事業費	79,566	82,102	75,099
人件費	9,720,905	10,442,977	10,256,566
一般管理費	458,827	479,610	553,179
財務費用	6		
雑損	529	1,161	516
小計	12,800,617	13,294,778	13,314,761
経常収益	13,045,399	13,774,411	13,858,226
運営費交付金収益	7,000,683	7,521,974	7,432,521
施設費収益	40,912	27,450	128,528
授業料収益	4,423,227	4,503,818	4,503,634
入学金収益	665,023	659,470	624,462
検定料収益	160,058	185,953	153,019
附属病院収益			
受託研究等収益	225,925	234,871	377,858
受託研究等収益(国等から)	41,967	148,768	177,108
受託研究等収益(国等以外から)	183,958	86,103	200,750
受託事業等収益	80,631	82,633	75,116
受託事業等収益(国等から)	78,539	9,299	3,139
受託事業等収益(国等以外から)	2,092	73,333	71,977
寄付金収益	156,180	202,443	184,744
補助金等収益		22,670	20,736
財務収益	47	42	259
雑益	127,741	145,598	148,629
資産見返負債戻入	164,970	187,484	208,714
小計	13,045,399	13,774,411	13,858,226
業務損益	244,781	479,633	543,465
帰属資産	47,962,601	48,264,617	48,806,816

国立大学法人 茨城大学

(単位:千円)

	平成16年度		平成17年度		平成18年度	
	直接経費	間接経費	件数	直接経費	間接経費	件数
科学研究費補助金基盤研究(A)	39,403	18,270	11	25,500	7,590	9
科学研究費補助金基盤研究(B)	134,831		34	108,730	14,700	36
科学研究費補助金基盤研究(C)	70,835		62	80,571		70
科学研究費補助金若手研究(A)	5,390	2,310	1	16,300	4,890	2
科学研究費補助金若手研究(B)	41,425		32	39,500		33
科学研究費補助金若手研究(スタートアップ)				1,370		1
科学研究費補助金特定領域研究	72,500		16	73,600		17
科学研究費補助金特別研究員奨励費	7,509		9	4,100		4
科学研究費補助金萌芽研究	7,900		7	11,100		8
厚生労働省科学研究費	10,000		2	11,000		2
廃棄物処理等科学研究費	1,200		1			
合計	363,602	20,580		371,771	27,180	182

国立大学法人 宇都宮大学

(単位:千円)

	平成16年度	平成17年度	平成18年度
経常費用	9,572,812	9,866,515	9,871,031
業務費	9,044,278	9,395,102	9,373,793
教育経費	610,909	882,431	766,260
研究経費	829,505	717,245	681,913
診療経費			
教育研究支援経費	164,692	191,077	182,049
受託研究費	179,383	231,596	211,437
受託事業費	92,639	99,010	98,320
人件費	7,167,149	7,273,744	7,433,811
一般管理費	526,412	471,393	495,054
財務費用	6,365	6	8
雑損	2,115	13	2,174
小計	9,572,812	9,866,515	9,871,031
経常収益	9,649,951	10,002,922	10,102,306
運営費交付金収益	5,904,023	5,786,628	6,048,465
施設費収益	38,292	148,387	42,127
授業料収益	2,457,164	2,691,259	2,659,002
入学金収益	469,852	451,669	434,317
検定料収益	90,145	82,350	77,602
附属病院収益			
受託研究等収益	179,383	234,784	215,237
受託研究等収益(国等から)	600	20,279	15,807
受託研究等収益(国等以外から)	178,783	214,505	199,430
受託事業等収益	92,168	99,010	98,447
受託事業等収益(国等から)	1,350	899	10,739
受託事業等収益(国等以外から)	90,818	98,111	87,708
寄付金収益	130,032	138,677	133,007
補助金等収益		24,277	18,624
財務収益	32	137	3,682
雑益	105,585	148,354	153,809
資産見返負債戻入	178,814	193,882	214,009
小計	9,649,951	10,002,922	10,102,306
業務損益	77,138	136,407	231,274
帰属資産	78,569,758	78,574,421	78,155,696

国立大学法人 宇都宮大学

(単位:千円)

	平成16年度		平成17年度		平成18年度	
	直接経費	間接経費	直接経費	間接経費	直接経費	間接経費
科学研究費補助金			241,375	19,200	215,339	23,580
産学官連携イノベーション創出事業			5,000	1,500	1	1
産業技術研究助成事業			3,843	1,153	35,887	10,766
熱帯生物資源研究事業			1,750		1	1
合計	235,004		251,968	21,853	251,226	34,346
						115

国立大学法人 埼玉大学

(単位:千円)

	平成16年度	平成17年度	平成18年度
経常費用	12,180,196	12,260,918	13,145,670
業務費	11,693,562	11,759,072	12,574,055
教育経費	1,070,418	1,307,563	1,543,667
研究経費	797,284	805,825	741,008
診療経費			
教育研究支援経費	274,683	330,199	358,311
受託研究費	185,721	230,291	259,109
受託事業費	50,692	46,064	52,217
人件費	9,314,762	9,039,127	9,619,739
一般管理費	481,884	499,711	569,641
財務費用	4,749	2,135	1,143
雑損			830
小計	12,180,196	12,260,918	13,145,670
経常収益	12,343,866	12,335,372	13,124,123
運営費交付金収益	6,502,439	6,259,516	6,800,943
施設費収益	1,668	122,536	189,784
授業料収益	4,143,747	4,149,493	4,283,054
入学金収益	660,102	677,850	637,814
検定料収益	162,224	160,646	162,990
附属病院収益			
受託研究等収益	185,720	230,445	259,109
受託研究等収益(国等から)	12,981	30,292	30,162
受託研究等収益(国等以外から)	172,739	200,153	228,947
受託事業等収益	50,691	46,064	52,216
受託事業等収益(国等から)	12,841	6,005	8,100
受託事業等収益(国等以外から)	37,850	40,059	44,116
寄付金収益	365,022	319,666	311,280
補助金等収益	757	18,257	20,979
財務収益	21	2	1,770
雑益	104,463	108,849	153,069
資産見返負債戻入	167,006	242,043	251,109
小計	12,343,866	12,335,372	13,124,123
業務損益	163,670	74,454	-21,546
帰属資産	75,617,941	74,957,499	76,344,548

国立大学法人 埼玉大学

(単位:千円)

	平成16年度		平成17年度		平成18年度	
	直接経費	間接経費	件数	直接経費	間接経費	件数
科学研究費補助金基盤研究(A)	8,850	2,220	4	2,550		5
科学研究費補助金基盤研究(B)	145,032		41	121,913	14,520	41
科学研究費補助金基盤研究(C)	87,718		77	89,330		80
科学研究費補助金基盤研究(C)分担金				600		1
科学研究費補助金基盤研究(S)	16,200	4,860	1	14,000	4,200	1
科学研究費補助金若手研究(A)	2,300	690	1	75,700	22,710	6
科学研究費補助金若手研究(B)	48,700		38	33,485		34
科学研究費補助金特定領域研究	32,240		10	59,700		10
科学研究費補助金特別研究員奨励費	12,300		13	14,800		15
科学研究費補助金萌芽研究	19,500		17	15,700		12
建設技術研究開発助成制度				13,600	4,100	1
厚生労働省科学研究費	131		1	1,000		1
産業技術研究助成事業	44,650	13,395	3	38,010	11,403	4
合計	522,095	21,165		480,388	56,933	211

国立大学法人 お茶の水女子大学

(単位:千円)

	平成16年度	平成17年度	平成18年度
経常費用	6,507,971	7,014,488	7,151,937
業務費	6,201,447	6,540,521	6,795,340
教育経費	659,528	669,705	834,756
研究経費	290,192	380,355	408,637
診療経費			
教育研究支援経費	148,955	132,979	154,638
受託研究費	204,521	233,032	272,662
受託事業費	9,669	3,120	7,575
人件費	4,888,580	5,121,328	5,117,068
一般管理費	300,342	473,346	356,576
財務費用	8	16	19
雑損	6,173	604	
小計	6,507,971	7,014,488	7,151,937
経常収益	6,670,393	7,048,688	7,232,468
運営費交付金収益	4,227,793	4,283,365	4,452,282
施設費収益	2,174	96,102	100,084
授業料収益	1,644,421	1,682,897	1,492,112
入学金収益	250,520	259,575	252,698
検定料収益	75,297	75,313	76,408
附属病院収益			
受託研究等収益	204,920	236,475	280,050
受託研究等収益(国等から)	10,750	10,500	42,558
受託研究等収益(国等以外から)	194,170	225,975	237,492
受託事業等収益	9,669	3,126	7,576
受託事業等収益(国等から)			1,188
受託事業等収益(国等以外から)			6,388
寄付金収益	157,469	203,010	229,806
補助金等収益		56,879	119,591
財務収益	15	1	
雑益	61,593	64,708	100,126
資産見返負債戻入	34,467	79,585	109,917
小計	6,670,393	7,048,688	7,232,468
業務損益	162,422	34,199	80,531
帰属資産	85,308,074	86,688,432	86,147,635

国立大学法人 お茶の水女子大学

(単位:千円)

	平成16年度		平成17年度		平成18年度	
	直接経費	間接経費	直接経費	間接経費	直接経費	間接経費
科学研究費補助金					10,000	
科学研究費補助金基盤研究(A)	26,200	7,860	3		45,850	13,590
科学研究費補助金基盤研究(B)	109,100		27		93,940	15,120
科学研究費補助金基盤研究(C)	59,400		54		62,420	
科学研究費補助金基盤研究(S)					1,000	
科学研究費補助金若手研究	23,300		20			
科学研究費補助金若手研究(B)					20,579	
科学研究費補助金若手研究(スタートアップ)					2,230	
科学研究費補助金特定領域研究	28,000		7		32,073	
科学研究費補助金特別研究員奨励費	15,100		16		10,467	
科学研究費補助金特別研究促進費	6,500		4		2,300	
科学研究費補助金萌芽研究	176,400	5,700	2		16,650	
研究拠点形成費等補助金(21世紀COEプログラム)					165,570	16,557
厚生労働省科学研究費					35,500	
合計	508,263	13,560	133		498,579	45,267
						155

国立大学法人 横浜国立大学

(単位:千円)

	平成16年度	平成17年度	平成18年度
経常費用	16,103,106	16,366,879	16,785,619
業務費	15,011,326	15,536,045	16,070,500
教育経費	1,128,176	1,267,128	1,432,176
研究経費	1,117,923	1,359,975	1,512,813
診療経費			
教育研究支援経費	237,867	222,406	231,632
受託研究費	584,558	773,942	969,672
受託事業費	126,737	131,757	124,899
人件費	11,816,062	11,780,832	11,799,305
一般管理費	1,091,779	830,396	713,864
財務費用		360	1,254
雑損		77	
小計	16,103,106	16,366,879	16,785,619
経常収益	16,465,476	16,742,498	17,392,518
運営費交付金収益	8,886,551	8,529,911	8,589,384
施設費収益	28,645	26,386	188,063
授業料収益	4,953,361	5,232,834	5,319,595
入学金収益	824,944	827,753	800,517
検定料収益	228,775	239,779	237,573
附属病院収益			
受託研究等収益	598,047	785,511	996,600
受託研究等収益(国等から)		48,649	243,670
受託研究等収益(国等以外から)	598,047	736,862	752,930
受託事業等収益	134,544	135,130	126,927
受託事業等収益(国等から)	65,117	67,030	61,780
受託事業等収益(国等以外から)	69,427	68,099	65,147
寄付金収益	388,781	379,951	402,959
補助金等収益		112,252	136,815
財務収益	88	24	3,158
雑益	206,505	209,775	258,527
資産見返負債戻入	208,277	259,776	329,189
小計	16,465,476	16,742,498	17,392,518
業務損益	362,369	375,618	606,899
帰属資産	108,146,278	106,414,030	108,424,037

国立大学法人 横浜国立大学

(単位:千円)

	平成16年度		平成17年度		平成18年度	
	直接経費	間接経費	直接経費	間接経費	直接経費	間接経費
がん研究助成金		1,700	1		1,700	1
科学研究費補助金基盤研究	439,402	41,580	142		396,240	134
科学研究費補助金若手研究	84,000	7,110	50		113,995	59
科学研究費補助金特定領域研究	126,100		18		122,400	19
科学研究費補助金特別研究員奨励費	26,800		29		23,800	27
科学研究費補助金特別研究促進費	5,700		1		7,000	1
科学研究費補助金萌芽研究	33,800		23		25,400	20
研究拠点形成費等補助金(21世紀COEプログラム)	230,000	23,000	2		211,670	2
厚生労働省科学研究費	9,500		2		6,500	2
国際共同研究助成事業	800		1		1,572	2
産業技術研究助成事業	25,800	7,740	6		60,209	7
廃棄物処理等科学研究費	7,500		2		7,850	3
合計	1,121,288	79,430	277		978,337	277
					116,029	
						277

国立大学法人 静岡大学

(単位:千円)

	平成16年度	平成17年度	平成18年度
経常費用	17,957,408	17,877,175	18,812,361
業務費	17,532,932	17,410,997	18,257,943
教育経費	1,374,585	1,502,055	1,495,069
研究経費	1,040,493	1,171,702	1,202,076
診療経費			
教育研究支援経費	580,736	533,430	631,301
受託研究費	838,033	1,040,142	1,293,571
受託事業費	195,707	237,064	290,211
人件費	13,503,375	12,926,599	13,345,712
一般管理費	405,131	458,990	531,543
財務費用	19,345	7,187	22,874
雑損			
小計	17,957,408	17,877,175	18,812,361
経常収益	18,628,683	18,347,756	19,391,544
運営費交付金収益	10,318,947	9,835,853	10,251,001
施設費収益	2,163	54,884	114,039
授業料収益	5,481,128	5,276,088	5,406,219
入学金収益	810,237	800,196	790,235
検定料収益	169,971	183,289	189,972
附属病院収益			
受託研究等収益	838,033	1,054,700	1,312,803
受託研究等収益(国等から)	166,487	97,369	225,783
受託研究等収益(国等以外から)	671,546	957,331	1,087,020
受託事業等収益	195,707	237,064	290,211
受託事業等収益(国等から)	195,707	111,610	119,762
受託事業等収益(国等以外から)		125,454	170,449
寄付金収益	303,441	310,770	325,017
補助金等収益		29,341	92,663
財務収益	763	468	1,962
雑益	135,364	156,255	182,200
資産見返負債戻入	372,924	408,843	435,215
小計	18,628,683	18,347,756	19,391,544
業務損益	671,275	470,581	579,182
帰属資産	62,557,913	63,206,157	63,888,576

区分	学部・研究科		
	平成16年度	平成17年度	平成18年度
業務費用	15,706,190	15,865,207	16,495,003
業務費		15,689,015	16,300,496
教育経費		1,355,758	1,288,087
研究経費		1,161,854	1,202,076
診療経費			
教育研究支援経費		518,552	618,206
受託研究費		1,040,142	1,293,571
受託事業費		234,569	287,954
人件費		11,378,140	11,610,602
一般管理費		169,099	171,685
財務費用		7,089	22,818
雑損			
小計	15,706,190	15,865,207	16,495,003
業務収益	16,050,195	15,788,931	16,908,666
運営費交付金収益	8,000,990	7,582,595	8,214,440
施設費収益		47,384	47,715
学生納付金収益	6,362,553	6,182,782	6,268,308
附属病院収益			
外部資金	1,325,991	1,570,318	1,952,790
受託研究等収益		1,054,701	1,312,803
受託事業等収益		234,569	287,954
寄付金収益		251,707	259,370
補助金収益		29,341	92,663
資産見返負債戻入		379,689	401,011
財務収益		134	
雑益	360,659	26,024	24,397
小計	16,050,195	15,788,931	16,908,666
業務収益	344,004	-76,276	413,658
帰属資産	41,701,101	41,866,445	44,933,622

国立大学法人 静岡大学

(単位:千円)

	平成16年度		平成17年度		平成18年度	
	直接経費	間接経費	直接経費	間接経費	直接経費	間接経費
科学研究費補助金基盤研究	462,490	35,520	171	180	410,485	53,520
科学研究費補助金若手研究	83,403	6,810	51	66	108,256	8,937
科学研究費補助金奨励研究	720		1	4	3,020	
科学研究費補助金特定領域研究	38,900		16	23	63,291	
科学研究費補助金特別研究員奨励費	15,464		17	19	15,852	
科学研究費補助金萌芽研究	39,350		29	28	33,400	
研究拠点形成費等補助金(21世紀COEプログラム)	85,000		1	1	80,380	
研究成果公開促進費				1	2,500	
厚生労働省科学研究費	5,615		2	2	4,301	
産業技術研究助成事業	33,935	10,174	3	2	16,945	3,855
合計	847,170	52,504	291	326	738,432	66,312

国立大学法人 奈良女子大学

(単位:千円)

	平成16年度	平成17年度	平成18年度
経常費用	5,493,805	5,683,212	5,708,989
業務費	5,167,726	5,372,605	5,334,688
教育経費	450,927	504,482	563,517
研究経費	288,661	299,255	313,181
診療経費			
教育研究支援経費	130,657	136,723	144,937
受託研究費	30,932	46,412	43,248
受託事業費	6,206	4,355	42,070
人件費	4,260,340	4,381,377	4,227,733
一般管理費	324,022	306,349	371,372
財務費用	2,056	4,257	2,929
雑損			
小計	5,493,805	5,683,212	5,708,989
経常収益	5,647,473	5,798,890	5,767,947
運営費交付金収益	3,590,764	3,687,379	3,471,463
施設費収益	33,848	21,928	118,807
授業料収益	1,475,121	1,508,093	1,514,949
入学金収益	237,310	225,353	215,796
検定料収益	54,953	56,219	56,091
附属病院収益			
受託研究等収益	30,930	48,024	43,483
受託研究等収益(国等から)			
受託研究等収益(国等以外から)			
受託事業等収益	6,206	4,355	42,070
受託事業等収益(国等から)			
受託事業等収益(国等以外から)			
寄付金収益	69,722	70,350	80,243
補助金等収益			14,770
財務収益	27	494	1,850
雑益	70,765	70,352	75,520
資産見返負債戻入	77,564	106,339	132,899
小計	5,647,473	5,798,890	5,767,947
業務損益	153,668	115,677	58,957
帰属資産	33,115,070	33,475,768	33,766,782

国立大学法人 奈良女子大学

(単位:千円)

	平成16年度		平成17年度		平成18年度	
	直接経費	間接経費	件数	直接経費	間接経費	件数
科学研究費補助学術創成研究費						
科学研究費補助金基盤研究(A)	43,150	13,440	10	5,000	11,910	9
科学研究費補助金基盤研究(B)	71,385		27	61,520	6,270	19
科学研究費補助金基盤研究(C)	45,750		37	32,900		33
科学研究費補助金若手研究(A)	12,500	3,750	1	4,000	1,200	1
科学研究費補助金若手研究(B)	17,979		17	17,500		17
科学研究費補助金特定領域研究	25,100		11	13,600		6
科学研究費補助金特別研究員奨励費	10,471		11	6,619		8
科学研究費補助金萌芽研究	14,200		8	11,100		10
研究拠点形成費等補助金(21世紀COEプログラム)				56,871		4
厚生労働省科学研究費	3,200		2	8,802		2
大学改革推進等補助金	8,921		1			
特別拠点形成費補助金	48,615		3			
合計	320,439	17,190	128	259,213	19,380	110

国立大学法人 和歌山大学

(単位:千円)

	平成16年度	平成17年度	平成18年度
経常費用	6,768,164	6,913,236	6,698,210
業務費	6,502,447	6,641,878	6,398,729
教育経費	474,281	579,106	600,483
研究経費	315,997	277,405	272,572
診療経費			
教育研究支援経費	329,738	343,666	267,497
受託研究費	133,590	104,053	92,910
受託事業費	1,915	8,186	53,597
人件費	5,246,926	5,329,460	5,111,667
一般管理費	265,670	270,319	292,915
財務費用	46	559	5,835
雑損		479	729
小計	6,768,164	6,913,236	6,698,210
経常収益	6,933,866	7,045,416	6,808,934
運営費交付金収益	3,921,532	3,930,883	3,785,076
施設費収益	2,275	23,000	
授業料収益	2,231,652	2,320,759	2,148,878
入学金収益	333,278	331,531	337,211
検定料収益	90,203	84,891	99,368
附属病院収益			
受託研究等収益	133,590	104,054	93,668
受託研究等収益(国等から)	15,968	17,650	25,509
受託研究等収益(国等以外から)	117,622	86,404	68,159
受託事業等収益	1,915	8,186	53,596
受託事業等収益(国等から)	1,915	3,201	31,252
受託事業等収益(国等以外から)		4,985	22,344
寄付金収益	94,878	83,049	93,849
補助金等収益		34,163	53,543
財務収益	17		
雑益	64,310	60,218	64,392
資産見返負債戻入	59,390	62,950	78,117
小計	6,933,866	7,045,416	6,808,934
業務損益	165,702	132,179	110,724
帰属資産	31,937,706	32,132,782	31,755,905

国立大学法人 和歌山大学

(単位:千円)

	平成16年度		平成17年度		平成18年度	
	直接経費	間接経費	件数	間接経費	直接経費	間接経費
科学研究費補助金基盤研究(A)	14,200	4,110	2		9,000	2,550
科学研究費補助金基盤研究(B)	25,170		10		30,030	5,760
科学研究費補助金基盤研究(C)	32,370		32		43,760	
科学研究費補助金若手研究(B)	30,000		26		23,200	
科学研究費補助金若手研究(スタートアップ)					1,200	
科学研究費補助金奨励研究	260		1		760	
科学研究費補助金特定領域研究	2,800		1		1,700	
科学研究費補助金特別研究員奨励費					2,000	
科学研究費補助金特別研究員奨励費(国内新規)	1,200		1			
科学研究費補助金萌芽研究	9,600		8		12,400	
研究成果公開促進費	12,000		1		4,500	
厚生労働省科学研究費	2,347		1			
二国間交流事業共同研究・セミナー						
廃棄物処理等科学研究費					1,500	
合計	129,947	4,110	83		131,150	8,310

	平成16年度	平成17年度	平成18年度
経常費用	10,812,203	4,729,147	
業務費	10,247,146	4,504,325	
教育経費	898,035	394,062	
研究経費	586,547	229,455	
診療経費			
教育研究支援経費	352,721	162,045	
受託研究費	113,392	31,577	
受託事業費	1,819	1,477	
人件費	8,294,631	3,685,710	
一般管理費	564,276	224,821	
財務費用			
雑損	781		
小計	10,812,203	4,729,147	
経常収益	10,986,719	5,793,651	
運営費交付金収益	6,143,850	3,680,326	
施設費収益	45,095	4,332	
授業料収益	3,608,937	1,846,692	
入学金収益	539,045	2,118	
検定料収益	105,543	14,733	
附属病院収益			
受託研究等収益	157,324	38,470	
受託研究等収益(国等から)		7,312	
受託研究等収益(国等以外から)		31,158	
受託事業等収益	1,819	1,511	
受託事業等収益(国等から)		1,477	
受託事業等収益(国等以外から)		34	
寄付金収益	107,993	50,402	
補助金等収益		3,032	
財務収益	182	374	
雑益	74,936	28,767	
資産見返負債戻入	196,245	119,934	
小計	10,986,719	5,793,651	
業務損益	174,515	1,064,505	
帰属資産	44,147,124	45,487,061	

国立大学法人 室蘭工業大学

(単位:千円)

	平成16年度	平成17年度	平成18年度
経常費用	5,147,011	5,320,517	5,295,266
業務費	4,796,050	5,116,702	5,037,134
教育経費	413,753	613,621	602,937
研究経費	594,285	644,847	627,610
診療経費			
教育研究支援経費	198,617	205,354	211,123
受託研究費	93,102	162,239	177,932
受託事業費	1,425	1,911	11,709
人件費	3,494,864	3,488,728	3,405,820
一般管理費	346,658	199,877	254,651
財務費用	4,302	3,938	3,480
雑損			
小計	5,147,011	5,320,517	5,295,266
経常収益	5,241,313	5,402,794	5,421,150
運営費交付金収益	2,930,955	2,872,688	2,911,726
施設費収益	15,049	92,801	34,285
授業料収益	1,499,733	1,586,946	1,588,619
入学金収益	251,092	255,294	246,439
検定料収益	41,540	37,949	36,807
附属病院収益			
受託研究等収益	94,068	175,620	192,246
受託研究等収益(国等から)	6,896	4,781	6,449
受託研究等収益(国等以外から)	87,172	170,839	185,797
受託事業等収益	1,471	1,952	13,561
受託事業等収益(国等から)	971	1,952	1,868
受託事業等収益(国等以外から)	500		11,693
寄付金収益	86,194	86,131	102,664
補助金等収益		9,365	17,139
財務収益	13	1	
雑益	59,082	31,310	162,123
資産見返負債戻入	262,112	238,252	22,120
小計	5,241,313	5,402,794	5,421,150
業務損益	94,302	82,276	125,884
帰属資産	16,638,531	17,145,374	16,827,679

国立大学法人 室蘭工業大学

(単位:千円)

	平成16年度		平成17年度		平成18年度	
	直接経費	間接経費	直接経費	間接経費	直接経費	間接経費
科学研究費補助金基盤研究	55,370		34	79,900	9,810	34
科学研究費補助金若手研究	16,000	780	15	9,800		10
科学研究費補助金奨励研究	730		1			
科学研究費補助金特定領域研究	21,900		1	14,100		3
科学研究費補助金特別研究員奨励費	1,100		1			
科学研究費補助金萌芽研究	1,300		2	3,500		2
合計	96,400	780	54	107,300	9,810	49

国立大学法人 帯広畜産大学

(単位:千円)

	平成16年度	平成17年度	平成18年度
経常費用	4,207,377	4,530,497	4,682,229
業務費	3,901,792	4,040,282	4,250,056
教育経費	378,704	345,540	453,671
研究経費	379,585	352,652	441,915
診療経費			
教育研究支援経費	245,388	202,337	249,619
受託研究費	230,013	350,473	413,632
受託事業費	141,729	198,590	207,077
人件費	2,526,372	2,590,689	2,484,139
一般管理費	302,847	488,661	429,327
財務費用	2,737	1,554	2,844
雑損			
小計	4,207,377	4,530,497	4,682,229
経常収益	4,368,002	4,543,344	4,823,540
運営費交付金収益	2,714,734	2,616,654	2,646,924
施設費収益		61,732	166,671
授業料収益	630,676	682,436	643,014
入学金収益	92,524	99,546	100,335
検定料収益	18,894	15,530	21,684
附属病院収益			
受託研究等収益	290,874	439,122	514,149
受託研究等収益(国等から)			165,516
受託研究等収益(国等以外から)			348,633
受託事業等収益	164,632	199,365	210,947
受託事業等収益(国等から)			
受託事業等収益(国等以外から)			210,947
寄付金収益	71,297	60,510	86,702
補助金等収益		14,844	50,027
財務収益	24		
雑益	124,681	135,573	157,995
資産見返負債戻入	259,664	218,031	225,086
小計	4,368,002	4,543,344	4,823,540
業務損益	160,624	12,846	141,311
帰属資産	7,510,131	8,890,900	9,458,263

国立大学法人 帯広畜産大学

(単位:千円)

	平成16年度		平成17年度		平成18年度	
	直接経費	間接経費	直接経費	間接経費	直接経費	間接経費
科学研究費補助基金研究(A)分担金					750	
科学研究費補助基金研究(B)分担金					500	
科学研究費補助基金基盤研究(A)	32,900	9,870	3	2,537	8,459	2
科学研究費補助基金基盤研究(A)分担金	450		1			
科学研究費補助基金基盤研究(B)	73,300		14		59,900	16
科学研究費補助基金基盤研究(C)	25,500		17		15,200	10
科学研究費補助基金若手研究(A)	5,351	1,605	2	1,350	4,500	1
科学研究費補助基金若手研究(B)	10,821		7		11,200	8
科学研究費補助基金若手研究(スタートアップ)					1,410	1
科学研究費補助基金特定領域研究	6,300		2		2,700	1
科学研究費補助基金特別研究員奨励費	5,300		5		5,000	5
科学研究費補助基金萌芽研究	15,900		8		10,700	8
研究拠点形成費等補助金(21世紀COEプログラム)					135,780	1
厚生労働省科学研究費補助金分担金	17,500		4		31,000	7
合計	330,631	11,475	63	29,135	290,099	63

国立大学法人 北見工業大学

(単位:千円)

	平成16年度	平成17年度	平成18年度
経常費用	4,102,966	4,156,103	4,338,011
業務費	3,853,689	3,853,917	6,604,455
教育経費	301,357	315,348	305,387
研究経費	532,714	547,673	501,770
診療経費			
教育研究支援経費	140,063	145,948	134,234
受託研究費	124,579	126,049	139,862
受託事業費	2,454	2,315	21,816
人件費	2,752,521	2,716,583	2,750,693
一般管理費	239,377	298,461	480,220
財務費用	9,900	3,708	4,026
雑損		17	
小計	4,102,966	4,156,103	4,338,011
経常収益	4,162,654	4,208,904	4,356,667
運営費交付金収益	2,476,596	2,376,315	2,428,228
施設費収益	4,234	50,376	174,183
授業料収益	1,073,025	1,100,670	1,032,125
入学金収益	156,764	154,621	158,850
検定料収益	41,417	37,869	49,035
附属病院収益			
受託研究等収益	129,568	137,533	155,936
受託研究等収益(国等から)		38,225	37,274
受託研究等収益(国等以外から)		99,308	118,662
受託事業等収益	2,454	2,546	33,975
受託事業等収益(国等から)			20,406
受託事業等収益(国等以外から)		2,546	13,569
寄付金収益	79,629	82,358	76,656
補助金等収益		11,596	12,914
財務収益	10	355	475
雑益	34,026	31,254	54,178
資産見返負債戻入	164,930	223,409	180,104
小計	4,162,654	4,208,904	4,356,667
業務損益	59,687	52,801	18,655
帰属資産	8,710,683	9,100,653	10,837,135

国立大学法人 北見工業大学

(単位:千円)

	平成16年度		平成17年度		平成18年度	
	直接経費	間接経費	直接経費	間接経費	直接経費	間接経費
科学研究費補助金基盤研究(A)		2,400	720	52,000	15,600	2
科学研究費補助金基盤研究(B)		22,600		17,400	1,890	5
科学研究費補助金基盤研究(C)		30,150		33,750		24
科学研究費補助金若手研究(B)		6,100		6,800		5
科学研究費補助金特定領域研究				1,270		1
科学研究費補助金特別研究員奨励費		2,100		2,000		2
科学研究費補助金萌芽研究		1,200		6,600		4
研究拠点形成費等補助金(21世紀COEプログラム)		6,772				
産業技術研究助成事業		10,381	2,692	33,536	10,060	2
合計	156,240	81,703	3,412	153,476	27,550	46

国立大学法人 筑波技術大学

(単位:千円)

	平成16年度	平成17年度	平成18年度
経常費用	2,470,081	2,548,020	2,881,204
業務費	2,276,510	3,348,945	2,682,788
教育経費	201,729	198,883	470,026
研究経費	138,575	123,142	190,229
診療経費	104,946	98,192	86,760
教育研究支援経費	10,057	6,175	30,424
受託研究費		3,299	9,762
受託事業費			270
人件費	1,821,203	1,908,308	1,895,313
一般管理費	191,404	207,240	196,569
財務費用	1,967	2,727	1,845
雑損	198	50	
小計	2,470,081	2,548,020	2,881,204
経常収益	2,506,545	2,591,283	2,954,922
運営費交付金収益	2,201,757	2,232,486	2,569,490
施設費収益	1,483	1,539	1,607
授業料収益	80,588	107,780	110,014
入学金収益	15,905	24,506	26,959
検定料収益	3,276	4,025	3,055
附属病院収益	95,821	104,949	103,729
受託研究等収益		3,299	10,551
受託研究等収益(国等から)		3,000	999
受託研究等収益(国等以外から)		299	9,552
受託事業等収益			270
受託事業等収益(国等から)			
受託事業等収益(国等以外から)			270
寄付金収益	16,372	11,840	32,348
補助金等収益			
財務収益	8		
雑益	34,103	35,504	40,187
資産見返負債戻入	55,152	27,353	54,709
小計	2,506,545	2,591,283	2,954,922
業務損益	36,464	43,262	73,717
帰属資産	12,286,355	12,093,094	12,626,899

※平成16年度は筑波技術短期大学の値、平成17年度は筑波技術短期大学と筑波技術大学の合算値

国立大学法人 筑波技術大学

(単位:千円)

区分	附属病院		
	平成16年度	平成17年度	平成18年度
業務費用	188,642	184,413	142,270
業務費		183,914	140,626
教育経費			1,198
研究経費			
診療経費		49,710	86,760
教育研究支援経費			
受託研究費			
受託事業費			
人件費		43,182	52,668
一般管理費			854
財務費用		499	788
雑損			
小計	188,642	184,413	142,270
業務収益	152,371	157,248	153,444
運営費交付金収益	36,284	36,284	35,562
施設費収益			883
学生納付金収益			
附属病院収益	95,820	104,948	103,729
外部資金	533	704	
受託研究等収益			
受託事業等収益			
寄付金収益		370	
補助金収益			
資産見返負債戻入			11,898
財務収益			
雑益	19,733	15,310	1,371
小計	152,371	157,248	153,444
業務収益	-36,271	-27,165	11,173
帰属資産	193,505	340,166	213,036

※平成16年度は筑波技術短期大学の値、平成17年度は筑波技術短期大学、筑波技術大学の合算値

国立大学法人 筑波技術大学

(単位:千円)

区分	学部・研究科		
	平成16年度	平成17年度	平成18年度
業務費用	2,281,438	2,363,605	2,738,933
業務費		2,257,199	2,542,158
教育経費		116,468	468,827
研究経費		68,878	190,229
診療経費			
教育研究支援経費		3,124	30,424
受託研究費		3,299	9,762
受託事業費			270
人件費		967,764	1,842,646
一般管理費		105,648	195,715
財務費用		756	1,056
雑損			
小計	2,281,438	2,363,605	2,738,933
業務収益	2,354,173	2,434,034	2,801,477
運営費交付金収益	2,165,473	2,196,200	2,533,928
施設費収益		1,539	724
学生納付金収益	99,768	136,309	140,028
附属病院収益			
外部資金	15,838	25,129	43,170
受託研究等収益		3,299	10,552
受託事業等収益			270
寄付金収益		7,423	32,348
補助金収益		10,696	
資産見返負債戻入			43,618
財務収益			
雑益	73,093	74,852	40,006
小計	2,354,173	2,434,034	2,801,477
業務収益	72,735	70,429	62,541
帰属資産	12,092,850	24,062,372	12,413,863

※平成16年度は筑波技術短期大学の値、平成17年度は筑波技術短期大学と筑波技術大学の合算値

国立大学法人 筑波技術大学

(単位:千円)

	平成16年度		平成17年度		平成18年度	
	直接経費	間接経費	直接経費	間接経費	直接経費	間接経費
医療技術評価総合研究					4,000	
科学研究費補助金基盤研究(B)					28,500	3,000
科学研究費補助金基盤研究(C)					18,319	
科学研究費補助金若手研究(A)					8,500	2,550
科学研究費補助金若手研究(B)					7,400	
科学研究費補助金萌芽研究					4,300	
海外先進教育実践支援			2,219			
特色ある大学教育支援プログラム			15,500			
難治性疾患克服研究						
合計	68,020		17,719		71,719	5,550

※平成16年度は筑波技術短期大学の値、平成17年度は筑波技術短期大学、筑波技術大学の合算値

国立大学法人 東京農工大学

(単位:千円)

	平成16年度	平成17年度	平成18年度
経常費用	12,042,614	12,304,932	13,345,901
業務費	11,249,941	11,525,306	12,518,967
教育経費	1,139,613	1,269,446	1,318,686
研究経費	1,054,716	1,034,767	1,136,159
診療経費			
教育研究支援経費	408,374	435,715	413,624
受託研究費	1,254,792	1,443,119	1,527,891
受託事業費	123,922	178,529	432,345
人件費	7,268,522	7,163,729	7,690,258
一般管理費	788,431	774,543	815,335
財務費用	4,239	3,121	11,403
雑損	3	1,962	195
小計	12,042,614	12,304,932	13,345,901
経常収益	12,384,993	12,657,753	13,769,516
運営費交付金収益	6,256,284	6,070,972	6,324,007
施設費収益		13,583	
授業料収益	2,872,189	2,918,813	3,012,866
入学金収益	513,099	498,773	497,363
検定料収益	125,379	121,151	119,136
附属病院収益			
受託研究等収益	1,251,603	1,618,445	1,739,266
受託研究等収益(国等から)	400,261	520,400	529,950
受託研究等収益(国等以外から)	851,342	1,098,045	1,209,316
受託事業等収益	137,938	180,952	509,482
受託事業等収益(国等から)	75,000	114,500	455,820
受託事業等収益(国等以外から)	62,938	66,452	53,662
寄付金収益	285,152	270,711	288,068
補助金等収益		18,049	62,128
財務収益	32	466	1,379
雑益	475,459	364,363	580,401
資産見返負債戻入	467,857	581,471	635,415
小計	12,384,993	12,657,753	13,769,516
業務損益	342,378	352,820	423,614
帰属資産	95,778,011	95,546,788	95,681,768

国立大学法人 東京農工大学

(単位:千円)

	平成16年度		平成17年度		平成18年度	
	直接経費	間接経費	件数	直接経費	間接経費	件数
がん研究助成金				3,500		2
科学研究費補助金基盤研究(A)	136,800	44,040	16	139,900	42,990	16
科学研究費補助金基盤研究(B)	209,050		47	288,100	60,120	53
科学研究費補助金基盤研究(C)	109,434		69	102,211		84
科学研究費補助金基盤研究(S)				23,300	6,990	1
科学研究費補助金若手研究(A)	26,000	7,800	3	37,765	11,488	7
科学研究費補助金若手研究(B)	36,124		25	61,468		40
科学研究費補助金若手研究(スタートアップ)				4,060		3
科学研究費補助金奨励研究	740		1			
科学研究費補助金特定領域研究	190,500		19	246,802		28
科学研究費補助金特別研究員奨励費	17,800		19	20,365		21
科学研究費補助金特別推進研究	69,000	20,700	1			
科学研究費補助金萌芽研究	41,100		27	41,400		23
研究拠点形成費等補助金(21世紀COEプログラム)	202,900	19,400	3	181,240	18,124	2
研究拠点形成費等補助金(海外先進研究実践支援)	3,155		2			
厚生労働省科学研究費				42,450		7
産業技術研究助成事業	9,440	2,832	1	65,220	19,566	6
熱帯生物資源研究事業				1,500		1
廃棄物処理等科学研究費				25,502	4,979	2
合計	1,227,195	1,052,042	233	1,284,784	164,257	296

国立大学法人 東京工業大学

(単位:千円)

	平成16年度	平成17年度	平成18年度
経常費用	36,242,753	36,996,063	37,334,416
業務費	33,994,670	34,659,992	34,939,107
教育経費	1,970,876	2,219,770	2,227,993
研究経費	6,576,124	7,116,269	6,361,348
診療経費			
教育研究支援経費	2,258,918	2,235,542	2,168,492
受託研究費	3,126,755	4,092,657	5,197,372
受託事業費	121,816	335,703	340,314
人件費	19,940,177	18,660,048	18,643,583
一般管理費	2,175,669	2,146,162	2,169,158
財務費用	29,325	16,960	43,781
雑損	43,089	172,947	182,368
小計	36,242,753	36,996,063	37,334,416
経常収益	37,037,851	37,928,709	38,656,369
運営費交付金収益	22,388,060	20,838,204	21,365,124
施設費収益	8,237	245,018	515,478
授業料収益	4,924,199	5,048,836	4,052,289
入学金収益	886,044	887,764	878,571
検定料収益	204,931	202,002	215,955
附属病院収益			
受託研究等収益	3,549,525	4,742,456	6,042,245
受託研究等収益(国等から)	2,731,973	1,552,323	2,428,208
受託研究等収益(国等以外から)	817,552	3,190,133	3,614,037
受託事業等収益	125,192	342,128	347,849
受託事業等収益(国等から)	125,192	342,128	185,336
受託事業等収益(国等以外から)			162,513
寄付金収益	979,884	902,221	885,531
補助金等収益		110,425	259,785
財務収益	3,960	8,240	44,001
雑益	734,925	868,054	1,214,869
資産見返負債戻入	3,232,096	3,733,354	2,834,664
小計	37,037,851	37,928,709	38,656,369
業務損益	795,097	932,646	1,321,952
帰属資産	223,711,187	224,218,625	225,366,224

国立大学法人 東京工業大学

(単位:千円)

	平成16年度		平成17年度		平成18年度	
	直接経費	間接経費	件数	間接経費	直接経費	件数
科学研究費補助金					460,900	7
科学研究費補助金学術創成研究費						
科学研究費補助金基金研究(A)	521,671	153,690	11			
科学研究費補助金基金研究(B)	466,020	144,930	58		623,400	56
科学研究費補助金基金研究(C)	849,480		182		826,325	183
科学研究費補助金基金研究(S)	171,194		124		176,445	121
科学研究費補助金若手研究(A)	279,900	83,970	15		321,300	21
科学研究費補助金若手研究(B)	195,200	58,560	27		202,994	31
科学研究費補助金若手研究(スタートアップ)	245,150		179		235,105	168
科学研究費補助金特定領域研究	1,043,080		121		13,060	10
科学研究費補助金特別研究員奨励費	195,089		217		1,100,824	123
科学研究費補助金特別研究促進費	1,848		2		191,386	201
科学研究費補助金特別推進研究	85,800	24,840	2		1,300	1
科学研究費補助金萌芽研究	133,400		84		36,800	2
研究拠点形成費等補助金(21世紀COEプログラム)	1,805,753	59,400	20		133,300	88
厚生労働省科学研究費	7,000		1		1,622,090	12
国際共同研究助成事業	15,817		3		18,540	3
産業技術研究助成事業	263,155	78,633	28		22,809	3
廃棄物処理等科学研究費	5,100		1		362,734	31
合計	6,011,812	604,023	1,075		3,700	1
	6,284,660	604,023	1,075		6,353,015	1,062
					864,320	

国立大学法人 東京海洋大学

(単位:千円)

	平成16年度	平成17年度	平成18年度
経常費用	7,594,443	7,821,570	8,315,353
業務費	7,341,652	7,580,837	8,066,472
教育経費	951,034	1,100,564	1,120,145
研究経費	543,462	600,634	802,024
診療経費			
教育研究支援経費	318,447	344,827	349,328
受託研究費	242,341	392,088	442,656
受託事業費	39,579	39,978	36,053
人件費	5,246,788	5,102,745	5,316,264
一般管理費	248,562	237,719	240,107
財務費用	4,228	3,014	8,773
雑損			
小計	7,594,443	7,821,570	8,315,353
経常収益	7,910,073	8,058,009	8,774,716
運営費交付金収益	5,545,660	5,484,968	5,771,280
施設費収益	5,389	37,758	244,219
授業料収益	1,332,465	1,315,059	1,365,758
入学金収益	221,652	213,418	222,131
検定料収益	49,683	51,140	52,971
附属病院収益			
受託研究等収益	250,162	410,583	474,152
受託研究等収益(国等から)		62,052	104,428
受託研究等収益(国等以外から)		348,531	369,724
受託事業等収益	39,734	40,245	36,078
受託事業等収益(国等から)		37,266	36,078
受託事業等収益(国等以外から)		2,979	
寄付金収益	131,636	151,446	189,906
補助金等収益		32,160	36,171
財務収益	15	20	1,685
雑益	142,971	128,500	146,550
資産見返負債戻入	190,704	192,711	233,367
小計	7,910,073	8,058,009	8,774,716
業務損益	315,630	236,438	459,362
帰属資産	107,439,356	106,959,143	106,738,172

国立大学法人 東京海洋大学

(単位:千円)

	平成16年度		平成17年度		平成18年度	
	直接経費	間接経費	直接経費	間接経費	直接経費	間接経費
科学研究費補助金基盤研究(A)	21,100	6,330	5	26,650	7,080	7
科学研究費補助金基盤研究(B)	76,600		17	41,550	2,310	13
科学研究費補助金基盤研究(C)	44,800		33	40,448		36
科学研究費補助金基盤研究(S)	15,900	4,770	1	15,900	4,770	1
科学研究費補助金研究成果公開促進費	3,900		1			
科学研究費補助金若手研究(B)	15,600		13	14,000		13
科学研究費補助金若手研究(スタートアップ)				1,380		1
科学研究費補助金特定領域研究	2,300		1	16,554		2
科学研究費補助金特別研究員奨励費	6,700		7	5,100		5
科学研究費補助金萌芽研究	9,100		7	10,200		8
研究成果公開促進費				947		1
厚生労働省科学研究費	8,700		1			
厚生労働省科学研究費補助金分担金				11,500		2
産業技術研究助成事業	33,200	9,960	2	34,120	10,236	3
他機関に係る研究分担者受領分	5,030		5			
合計	242,930	21,060	93	218,350	24,396	92

国立大学法人 電気通信大学

(単位:千円)

	平成16年度	平成17年度	平成18年度
経常費用	9,065,700	9,042,802	9,717,418
業務費	8,421,267	8,548,460	9,129,916
教育経費	733,905	877,566	1,071,312
研究経費	876,622	907,761	857,640
診療経費			
教育研究支援経費	427,229	452,141	490,094
受託研究費	352,802	450,406	794,884
受託事業費	55,000	61,655	63,270
人件費	5,975,709	5,798,931	5,852,713
一般管理費	644,432	493,479	578,319
財務費用	1	862	9,181
雑損			
小計	9,065,700	9,042,802	9,717,418
経常収益	9,203,843	9,164,233	10,149,037
運営費交付金収益	5,506,842	5,122,918	5,468,548
施設費収益	4,482	6,714	161,041
授業料収益	2,275,875	2,434,894	2,415,928
入学金収益	433,716	398,579	408,364
検定料収益	92,994	82,287	94,760
附属病院収益			
受託研究等収益	352,803	451,485	794,884
受託研究等収益(国等から)	130,039	47,489	77,810
受託研究等収益(国等以外から)	222,764	403,997	717,074
受託事業等収益	55,000	61,655	63,270
受託事業等収益(国等から)	55,000	58,107	63,000
受託事業等収益(国等以外から)		3,549	270
寄付金収益	192,619	202,664	208,842
補助金等収益		63,140	126,114
財務収益	19	7	850
雑益	51,040	81,305	97,878
資産見返負債戻入	238,453	258,583	308,550
小計	9,203,843	9,164,233	10,149,037
業務損益	138,143	121,431	431,619
帰属資産	43,668,338	43,934,334	43,668,735

国立大学法人 電気通信大学

(単位:千円)

	平成16年度		平成17年度		平成18年度	
	直接経費	間接経費	直接経費	間接経費	直接経費	間接経費
科学研究費補助金基盤研究(A)	43,700	13,110	30,600	9,180	3	3
科学研究費補助金基盤研究(B)	100,994		92,150	12,660	31	27
科学研究費補助金基盤研究(C)	96,300		113,000		74	84
科学研究費補助金若手研究(A)	5,400	1,620			1	
科学研究費補助金若手研究(B)	47,036		46,837		38	41
科学研究費補助金特定領域研究	45,400		32,524		12	12
科学研究費補助金特別研究員奨励費	17,500		12,700		18	13
科学研究費補助金萌芽研究	8,900		9,100		6	6
研究拠点形成費等補助金(21世紀COEプログラム)	128,000		120,030	12,003	1	1
産業技術研究助成事業	32,830	9,849	18,540	5,562	2	2
合計	6,903	24,579	483,532	39,405	186	189

国立大学法人 長岡技術科学大学

(単位:千円)

	平成16年度	平成17年度	平成18年度
経常費用	6,206,768	6,583,365	6,342,403
業務費	5,697,630	6,085,989	5,843,405
教育経費	745,312	784,290	717,401
研究経費	472,550	553,791	654,518
診療経費			
教育研究支援経費	290,779	298,637	339,676
受託研究費	347,680	613,628	602,372
受託事業費	98	26,896	24,676
人件費	3,841,209	3,808,744	3,504,758
一般管理費	509,134	495,830	495,281
財務費用	3	1,544	3,716
雑損			
小計	6,206,768	6,583,365	6,342,403
経常収益	6,278,798	6,663,657	6,620,082
運営費交付金収益	3,896,462	3,791,878	3,717,892
施設費収益	29,000	32,835	35,034
授業料収益	1,039,415	1,112,304	1,038,870
入学金収益	270,297	253,912	257,466
検定料収益	35,775	36,757	37,310
附属病院収益			
受託研究等収益	360,553		624,058
受託研究等収益(国等から)	24,527	129,410	126,751
受託研究等収益(国等以外から)	336,026	514,037	497,307
受託事業等収益	98		25,480
受託事業等収益(国等から)		20,000	20,000
受託事業等収益(国等以外から)		7,627	5,480
寄付金収益	254,310	250,414	251,475
補助金等収益		49,087	82,161
財務収益	10		4
雑益	118,393	156,447	187,869
資産見返負債戻入	274,482	308,944	
小計	6,278,798	6,663,657	6,620,082
業務損益	72,030	80,291	277,679
帰属資産	18,437,471	17,358,222	17,367,544

国立大学法人 長岡技術科学大学

(単位:千円)

	平成16年度		平成17年度		平成18年度	
	直接経費	間接経費	直接経費	間接経費	直接経費	間接経費
科学研究費補助金						
科学研究費補助金基盤研究(A)	465,487	50,310	125		74,300	22,290
科学研究費補助金基盤研究(B)					125,000	22,440
科学研究費補助金基盤研究(C)					31,600	
科学研究費補助金基盤研究(S)					5,500	1,650
科学研究費補助金若手研究(A)					41,300	12,390
科学研究費補助金若手研究(B)					24,200	
科学研究費補助金若手研究(スタートアップ)					2,700	
科学研究費補助金奨励研究					2,230	
科学研究費補助金特定領域研究					31,600	
科学研究費補助金特別研究員奨励費					11,872	
建設技術研究開発助成制度					15,100	4,600
研究拠点形成費等補助金(21世紀COEプログラム)	204,500	8,000	2		218,450	21,845
厚生労働省科学研究費					6,710	
産学官連携イノベーション創出事業	10,000	3,000	1			
産業技術研究助成事業	65,700	16,250	7		83,612	25,083
廃棄物処理等科学研究費	1,709	512	1			
萌芽研究					33,500	
合計	744,269	78,072	136		1,370,833	122,581
						571

国立大学法人 名古屋工業大学

(単位:千円)

	平成16年度	平成17年度	平成18年度
経常費用	9,941,895	10,446,019	10,620,978
業務費	9,360,068	9,774,454	9,840,472
教育経費	730,942	736,533	650,970
研究経費	1,199,147	1,096,733	1,113,971
診療経費			
教育研究支援経費	158,188	226,070	522,775
受託研究費	685,503	1,091,872	1,091,538
受託事業費	20,000	20,000	25,935
人件費	6,566,285	6,603,244	6,435,281
一般管理費	552,824	663,189	775,998
財務費用	29,001	8,299	4,506
雑損		76	
小計	9,941,895	10,446,019	10,620,978
経常収益	10,151,311	10,693,954	10,967,240
運営費交付金収益	5,387,565	5,090,184	5,003,062
施設費収益	25,030	57,817	222,871
授業料収益	2,772,563	2,930,815	2,866,712
入学金収益	467,894	486,619	480,161
検定料収益	94,955	96,063	93,347
附属病院収益			
受託研究等収益	732,191	1,174,459	1,189,337
受託研究等収益(国等から)	102,862	131,388	33,929
受託研究等収益(国等以外から)	629,329	1,043,071	1,155,408
受託事業等収益	20,000	20,000	26,228
受託事業等収益(国等から)	20,000	20,000	26,228
受託事業等収益(国等以外から)			
寄付金収益	346,715	344,981	421,092
補助金等収益		56,726	35,172
財務収益	120	149	210
雑益	111,309	144,530	164,679
資産見返負債戻入	192,965	291,607	464,363
小計	10,151,311	10,693,954	10,967,240
業務損益	209,416	247,934	346,261
帰属資産	37,652,405	39,115,843	40,164,198

国立大学法人 名古屋工業大学

(単位:千円)

	平成16年度		平成17年度		平成18年度	
	直接経費	間接経費	件数	直接経費	間接経費	件数
科学研究費補助金						
科学研究費補助金学術創成研究費						
科学研究費補助金基金研究(A)	1,500		1		3,000	1
科学研究費補助金基金研究(B)	37,300	11,190	4		44,400	4
科学研究費補助金基金研究(C)	173,110		34		139,920	35
科学研究費補助金基金研究(S)	68,100		57		75,250	57
科学研究費補助金若手研究(A)	45,800	13,740	1		21,700	1
科学研究費補助金若手研究(B)	51,300		41		21,700	2
科学研究費補助金若手研究(スタートアップ)					66,377	40
科学研究費補助金特定領域研究					3,960	3
科学研究費補助金特別研究員奨励費	62,600		12		55,300	12
科学研究費補助金特別研究促進費	22,200		23		15,500	16
科学研究費補助金萌芽研究					3,200	1
研究拠点形成費等補助金(21世紀COEプログラム)	20,000		14		15,600	14
厚生労働省科学研究費	102,000	10,200	1		94,190	1
産学官連携イノベーション創出事業	1,000		1		900	1
産業技術研究助成事業	17,000	5,100	1			
廃棄物処理等科学研究費	45,320	12,912	4		21,589	5
合計	666,905	59,044	195		572,586	193

国立大学法人 豊橋技術科学大学

(単位:千円)

	平成16年度	平成17年度	平成18年度
経常費用	5,912,926	6,303,417	6,794,087
業務費	5,577,070	5,967,056	6,396,279
教育経費	330,425	443,194	504,633
研究経費	1,058,658	992,719	979,052
診療経費			
教育研究支援経費	292,444	223,258	188,959
受託研究費	309,528	816,835	1,122,416
受託事業費	3,513	26,712	30,120
人件費	3,582,502	3,464,339	3,571,100
一般管理費	327,950	330,612	394,169
財務費用	7,906	5,750	3,640
雑損			
小計	5,912,926	6,303,417	6,794,087
経常収益	5,945,220	6,506,436	7,057,371
運営費交付金収益	3,622,122	3,545,005	3,656,341
施設費収益	3,654	483	84,232
授業料収益	1,011,018	1,073,773	1,120,501
入学金収益	250,940	249,248	244,011
検定料収益	40,984	41,977	41,756
附属病院収益			
受託研究等収益	312,310	821,951	1,143,906
受託研究等収益(国等から)	32,307	199,073	492,222
受託研究等収益(国等以外から)	280,003	622,878	651,684
受託事業等収益	3,513	27,463	30,663
受託事業等収益(国等から)			7,951
受託事業等収益(国等以外から)			22,712
寄付金収益	133,304	135,220	187,783
補助金等収益		51,279	61,306
財務収益	33		832
雑益	146,689	136,720	132,889
資産見返負債戻入	415,928	418,910	348,876
小計	5,945,220	6,506,436	7,057,371
業務損益	32,294	203,019	263,283
帰属資産	23,513,213	23,639,556	23,142,738

国立大学法人 豊橋技術科学大学

(単位:千円)

	平成16年度		平成17年度		平成18年度	
	直接経費	間接経費	件数	直接経費	間接経費	件数
科学研究費補助金基盤研究(A)	69,100	20,730	6	21,900	6,570	3
科学研究費補助金基盤研究(B)	137,300		33	127,084	22,350	28
科学研究費補助金基盤研究(C)	42,701		30	49,600		36
科学研究費補助金基盤研究(S)	39,200	11,760	1	19,500	5,850	1
科学研究費補助金若手研究(A)				415	124	1
科学研究費補助金若手研究(B)	32,668		21	30,545		25
科学研究費補助金若手研究(スタートアップ)				1,090		1
科学研究費補助金特定領域研究	18,200		6			
科学研究費補助金特別研究員奨励費	6,567		8	7,400		8
科学研究費補助金特別研究促進費				2,400		1
科学研究費補助金特別推進研究	35,000	10,500	1			
科学研究費補助金特別領域研究	16,500		9	40,446		8
科学研究費補助金萌芽研究	14,400	4,320	1	11,900		9
建設技術研究開発助成制度	154,000	15,400	2	142,200	14,220	2
研究拠点形成費等補助金(21世紀COEプログラム)	7,000		1			
厚生労働省科学研究費						
国土交通省建設技術研究開発助成金	6,000	1,800	1	10,770	3,230	1
産学官連携イノベーション創出事業						
住宅・建設関連先端技術開発助成事業費補助金	3,476		2	2,275	620	1
二国間学術交流事業				2,016		1
合計	582,112	64,510	122	469,541	52,964	126

国立大学法人 京都工芸繊維大学

(単位:千円)

	平成16年度	平成17年度	平成18年度
経常費用	7,974,057	7,949,167	8,210,460
業務費	7,441,870	7,450,496	13,006,661
教育経費	599,204	720,737	815,738
研究経費	637,906	659,707	810,259
診療経費			
教育研究支援経費	263,043	201,289	202,328
受託研究費	463,812	448,040	628,548
受託事業費	500	500	2,000
人件費	5,477,405	5,420,222	5,273,894
一般管理費	532,187	498,263	476,733
財務費用			960
雑損		408	
小計	7,974,057	7,949,167	8,210,460
経常収益	8,264,373	8,189,748	8,637,057
運営費交付金収益	4,920,472	4,879,399	4,800,670
施設費収益	19,512	60,946	324,793
授業料収益	2,047,575	1,927,985	1,941,861
入学金収益	332,901	335,918	337,187
検定料収益	76,869	76,119	72,512
附属病院収益			
受託研究等収益	463,812	456,094	627,322
受託研究等収益(国等から)	114,215	103,470	204,589
受託研究等収益(国等以外から)	349,597	352,624	422,733
受託事業等収益	500	500	2,000
受託事業等収益(国等から)			
受託事業等収益(国等以外から)	500	500	2,000
寄付金収益	125,026	132,905	155,878
補助金等収益			18,000
財務収益	19	30	1,610
雑益	49,432	46,618	84,304
資産見返負債戻入	228,255	273,233	270,920
小計	8,264,373	8,189,748	8,637,057
業務損益	290,316	240,582	426,597
帰属資産	35,949,099	35,426,683	35,599,117

国立大学法人 京都工芸繊維大学

(単位:千円)

	平成16年度		平成17年度		平成18年度	
	直接経費	間接経費	直接経費	間接経費	直接経費	間接経費
科学研究費補助金基盤研究(A)	3,300	990	1		127,690	22,800
科学研究費補助金基盤研究(B)	145,800		37		37,500	
科学研究費補助金基盤研究(C)	43,500		31			
科学研究費補助金若手研究(A)	700	210	1			
科学研究費補助金若手研究(B)	23,100		23		26,369	
科学研究費補助金若手研究(スタートアップ)					600	
科学研究費補助金特定領域研究	37,300		8		30,950	
科学研究費補助金特別研究員奨励費					10,600	
科学研究費補助金特別研究促進費					2,200	
科学研究費補助金萌芽研究	11,000		9		7,490	
研究成果公開促進費	4,000	1,200	1		6,300	
産学官連携イノベーション創出事業					7,250	2,175
産学技術研究助成事業						
合計	268,700	2,400	111		256,949	24,975
						119

国立大学法人 九州工業大学

(単位:千円)

	平成16年度	平成17年度	平成18年度
経常費用	10,352,482	11,038,800	11,016,540
業務費	9,404,076	10,102,122	10,108,401
教育経費	1,023,126	1,168,111	1,360,150
研究経費	943,900	1,027,219	991,577
診療経費			
教育研究支援経費	242,642	244,356	344,819
受託研究費	723,363	799,967	740,881
受託事業費	17,174	36,956	99,608
人件費	6,453,866	6,825,510	6,571,363
一般管理費	920,645	914,259	871,982
財務費用	27,760	22,419	17,556
雑損			18,599
小計	10,352,482	11,038,800	11,016,540
経常収益	10,576,455	11,159,320	11,017,067
運営費交付金収益	5,405,122	5,563,943	5,281,537
施設費収益	16,936	51,228	112,410
授業料収益	2,989,710	3,176,934	3,070,540
入学金収益	560,475	516,962	498,576
検定料収益	83,648	81,838	77,183
附属病院収益			
受託研究等収益	728,272	807,219	755,946
受託研究等収益(国等から)	185,539	152,609	100,409
受託研究等収益(国等以外から)	542,732	654,609	655,537
受託事業等収益	17,944	36,967	99,858
受託事業等収益(国等から)	10,228	14,971	63,093
受託事業等収益(国等以外から)	7,716	21,996	36,765
寄付金収益	347,802	317,318	319,068
補助金等収益		23,011	78,955
財務収益	23	47	
雑益	89,316	134,497	187,333
資産見返負債戻入	324,613	426,909	515,290
小計	10,576,455	11,159,320	11,017,067
業務損益	223,973	120,519	527
帰属資産	50,788,340	50,909,353	50,526,297

国立大学法人 九州工業大学

(単位:千円)

	平成16年度		平成17年度		平成18年度	
	直接経費	間接経費	直接経費	間接経費	直接経費	間接経費
科学研究費補助金基盤研究(A)	30,300	8,790	4	57,021	17,100	11
科学研究費補助金基盤研究(B)	108,742		33	106,830	14,790	32
科学研究費補助金基盤研究(C)	61,438		50	57,000		48
科学研究費補助金基盤研究(S)				17,300	3,990	2
科学研究費補助金研究成果公開促進費	6,600		1			
科学研究費補助金若手研究(A)				19,800	5,940	2
科学研究費補助金若手研究(B)	64,437		49	49,900		39
科学研究費補助金若手研究(スタートアップ)				1,400		1
科学研究費補助金特定領域研究	78,300		21	62,100		17
科学研究費補助金特別研究員奨励費	9,000		9	9,100		9
科学研究費補助金特別推進研究	125,000	37,500	2	35,469	10,640	2
科学研究費補助金萌芽研究	19,800		18	19,200		11
研究拠点形成費等補助金(21世紀COEプログラム)	172,253	5,040	6	186,037	20,403	6
研究成果公開促進費				7,001		3
厚生労働省科学研究費	5,799		2	3,399		2
合計	615,750	51,330	195	631,561	72,864	185

国立大学法人 鹿屋体育大学

(単位:千円)

	平成16年度	平成17年度	平成18年度
経常費用	2,065,492	2,069,670	2,066,676
業務費	1,895,368	1,913,172	1,890,478
教育経費	325,113	311,352	336,134
研究経費	126,956	149,032	154,725
診療経費			
教育研究支援経費	101,622	103,692	110,001
受託研究費	18,799	5,888	7,583
受託事業費		500	
人件費	1,322,875	1,342,709	1,282,033
一般管理費	170,123	156,499	176,198
財務費用			
雑損			
小計	2,065,492	2,069,670	2,066,676
経常収益	2,075,315	2,099,720	2,151,372
運営費交付金収益	1,474,944	1,451,383	1,477,176
施設費収益	22,088	24,374	42,274
授業料収益	375,749	410,036	419,988
入学金収益	65,001	65,847	63,534
検定料収益	11,110	10,558	9,659
附属病院収益			
受託研究等収益	18,950	6,201	8,161
受託研究等収益(国等から)	18,950	5,200	5,851
受託研究等収益(国等以外から)		1,001	2,310
受託事業等収益		500	
受託事業等収益(国等から)		500	
受託事業等収益(国等以外から)			
寄付金収益	10,493	12,874	10,879
補助金等収益			
財務収益	7		
雑益	46,683	47,370	47,372
資産見返負債戻入	43,150	66,694	68,439
小計	2,075,315	2,099,720	2,151,372
業務損益	9,823	30,049	84,695
帰属資産	7,139,577	6,823,779	6,935,215

国立大学法人 鹿屋体育大学

(単位:千円)

	平成16年度		平成17年度		平成18年度	
	直接経費	間接経費	直接経費	間接経費	直接経費	間接経費
科学研究費補助金基盤研究(A)	7,300	2,190	10,200	3,060	1	1
科学研究費補助金基盤研究(B)	10,500		7,100		2	2
科学研究費補助金基盤研究(C)	5,600		8,800		6	8
科学研究費補助金若手研究(B)	7,700		3,600		6	2
科学研究費補助金萌芽研究						
合計	25,888	31,100	2,190	36,900	15	18

国立大学法人 筑波技術大学(H17.10～H18.03.31)

(単位:千円)

	平成16年度	平成17年度	平成18年度
経常費用		1,359,332	
業務費		2,263,371	
教育経費		116,468	
研究経費		68,878	
診療経費		49,710	
教育研究支援経費		3,124	
受託研究費		3,299	
受託事業費			
人件費		1,010,946	
一般管理費		105,648	
財務費用		1,255	
雑損			
小計		1,359,332	
経常収益		1,264,552	
運営費交付金収益		1,063,682	
施設費収益		1,539	
授業料収益		53,401	
入学金収益		24,337	
検定料収益		4,005	
附属病院収益		51,449	
受託研究等収益		3,299	
受託研究等収益(国等から)		3,000	
受託研究等収益(国等以外から)		299	
受託事業等収益			
受託事業等収益(国等から)			
受託事業等収益(国等以外から)			
寄付金収益		7,794	
補助金等収益			
財務収益			
雑益		18,096	
資産見返負債戻入			
小計		1,264,552	
業務損益		-94,780	
帰属資産			

国立大学法人 筑波技術大学(H17.10～H18.03)

(単位:千円)

区分	附属病院		
	平成16年度	平成17年度	平成18年度
業務費用		93,391	
業務費		92,892	
教育経費			
研究経費			
診療経費		49,710	
教育研究支援経費			
受託研究費			
受託事業費			
人件費		43,182	
一般管理費			
財務費用		499	
雑損			
小計		93,391	
業務収益		78,804	
運営費交付金収益		19,339	
施設費収益			
学生納付金収益			
附属病院収益		51,449	
外部資金		370	
受託研究等収益			
受託事業等収益			
寄付金収益		370	
補助金収益			
資産見返負債戻入			
財務収益			
雑益		7,645	
小計		78,804	
業務収益		-14,588	
帰属資産		191,468	

国立大学法人 筑波技術大学(H17.10～H18.03)

(単位:千円)

区分	学部・研究科		
	平成16年度	平成17年度	平成18年度
業務費用		1,265,939	
業務費		1,159,533	
教育経費		116,468	
研究経費		68,878	
診療経費			
教育研究支援経費		3,124	
受託研究費		3,299	
受託事業費			
人件費		967,764	
一般管理費		105,648	
財務費用		756	
雑損			
小計		1,265,939	
業務収益		1,185,748	
運営費交付金収益		1,044,342	
施設費収益		1,539	
学生納付金収益		81,742	
附属病院収益			
外部資金		21,418	
受託研究等収益		3,299	
受託事業等収益			
寄付金収益		7,423	
補助金収益		10,696	
資産見返負債戻入			
財務収益			
雑益		36,704	
小計		1,185,748	
業務収益		-80,191	
帰属資産		12,117,976	

国立大学法人 筑波技術大学(H17.10～)

(単位:千円)

	平成16年度		平成17年度		平成18年度	
	直接経費	間接経費	直接経費	間接経費	直接経費	間接経費
海外先進教育研究実践支援		2,219			1	
特色ある大学教育支援プログラム		15,500			1	
合計		17,719			2	

国立大学法人 小樽商科大学

(単位:千円)

	平成16年度	平成17年度	平成18年度
経常費用	2,840,490	2,789,468	2,751,270
業務費	2,693,768	2,631,438	2,583,027
教育経費	268,457	245,796	276,542
研究経費	118,740	123,953	119,186
診療経費			
教育研究支援経費	161,103	165,328	161,524
受託研究費	30,524	77,173	71,059
受託事業費	3,075	9,239	8,744
人件費	2,111,867	2,009,945	1,945,972
一般管理費	144,022	155,333	165,569
財務費用	2,700	2,695	2,669
雑損			
小計	2,840,490	2,789,468	2,751,270
経常収益	2,955,890	2,870,734	2,822,111
運営費交付金収益	1,461,986	1,254,926	1,262,622
施設費収益	5,496	32,706	21,986
授業料収益	1,185,551	1,220,789	1,195,614
入学金収益	163,193	162,798	158,371
検定料収益	29,429	33,926	30,650
附属病院収益			
受託研究等収益	40,497	76,468	68,326
受託研究等収益(国等から)	40,427		
受託研究等収益(国等以外から)	70	76,468	
受託事業等収益	3,150	9,775	9,225
受託事業等収益(国等から)		3,000	4,500
受託事業等収益(国等以外から)	3,150	6,775	4,725
寄付金収益	30,656	33,353	23,331
補助金等収益		7,734	5,273
財務収益	34	212	2,068
雑益	26,845	23,662	23,182
資産見返負債戻入	7,825	13,159	20,681
小計	2,955,890	2,870,734	2,822,111
業務損益	115,399	81,265	70,840
帰属資産	6,258,462	7,114,822	6,899,942

国立大学法人 小樽商科大学

(単位:千円)

	平成16年度		平成17年度		平成18年度	
	直接経費	間接経費	件数	直接経費	間接経費	件数
科学研究費補助金基盤研究(A)	10,000	3,000	1	3,200	960	1
科学研究費補助金基盤研究(B)				5,300	1,590	1
科学研究費補助金基盤研究(C)	11,100		13	13,600		13
科学研究費補助金基盤研究(S)	1,800		1			
科学研究費補助金若手研究(B)	12,800		10	16,000		16
科学研究費補助金若手研究(スタートアップ)				2,440		2
科学研究費補助金特別研究員奨励費				400		1
科学研究費補助金萌芽研究	3,300		3	700		1
合計	34,136	39,000	28	42,840	2,550	36

国立大学法人 福島大学

(単位:千円)

	平成16年度	平成17年度	平成18年度
経常費用	5,966,639	6,335,765	6,381,786
業務費	5,593,825	6,026,606	6,001,596
教育経費	567,158	858,059	787,543
研究経費	175,461	199,802	206,995
診療経費			
教育研究支援経費	167,199	149,830	147,082
受託研究費	7,629	39,129	71,091
受託事業費	20,696	3,258	3,653
人件費	4,661,175	4,776,523	4,770,228
一般管理費	372,814	309,159	378,888
財務費用			1,301
雑損			
小計	5,966,639	6,335,765	6,381,786
経常収益	6,090,241	6,307,537	6,468,107
運営費交付金収益	3,472,036	3,470,603	3,394,012
施設費収益		52,388	71,785
授業料収益	2,053,550	2,158,873	2,205,395
入学金収益	332,934	307,616	314,350
検定料収益	81,434	70,143	88,089
附属病院収益			
受託研究等収益	20,696	40,071	88,495
受託研究等収益(国等から)		9,631	13,226
受託研究等収益(国等以外から)	20,696	14,000	75,269
受託事業等収益	2,132	3,258	3,674
受託事業等収益(国等から)	932	1,301	683
受託事業等収益(国等以外から)	1,200	1,957	2,991
寄付金収益	44,840	81,544	73,893
補助金等収益			9,215
財務収益	11		469
雑益	78,325	84,268	80,283
資産見返負債戻入	4,277	38,768	138,439
小計	6,090,241	6,307,537	6,468,107
業務損益	123,601	-28,228	86,320
帰属資産	30,481,715	31,513,596	31,655,985

国立大学法人 福島大学

(単位:千円)

	平成16年度		平成17年度		平成18年度	
	直接経費	間接経費	件数	直接経費	間接経費	件数
科学研究費補助金基盤研究(B)	14,860		6	12,940	990	9
科学研究費補助金基盤研究(C)	23,184		29	31,650		29
科学研究費補助金若手研究(B)	21,500		28	23,896		27
科学研究費補助金若手研究(スタートアップ)				1,320		1
科学研究費補助金奨励研究	310		1			
科学研究費補助金特定領域研究	2,700		1	3,000		1
科学研究費補助金特別研究員奨励費				753		1
科学研究費補助金萌芽研究	1,800		2	1,700		2
海外先進教育研究実践支援	3,641		1			
障害保健福祉総合研究	600		1	4,090		2
政策科学推進研究事業	780		1			
合計	76,616	69,375	70	79,349	990	72

国立大学法人 東京外国語大学

(単位:千円)

	平成16年度	平成17年度	平成18年度
経常費用	6,176,196	5,988,373	5,723,940
業務費	5,623,501	5,636,677	5,315,984
教育経費	559,829	662,417	641,167
研究経費	479,412	419,061	334,375
診療経費			
教育研究支援経費	186,292	140,017	185,247
受託研究費	27,298	39,795	26,270
受託事業費	24,898	47,819	70,738
人件費	4,345,770	4,327,567	4,058,182
一般管理費	552,696	351,695	407,946
財務費用			9
雑損			
小計	6,176,196	5,988,373	5,723,940
経常収益	6,335,760	6,144,524	5,812,183
運営費交付金収益	3,286,072	3,072,797	2,880,644
施設費収益		9,189	25,000
授業料収益	2,052,834	2,171,821	2,155,113
入学金収益	314,712	286,512	277,262
検定料収益	74,727	88,302	86,005
附属病院収益			
受託研究等収益	30,755	43,381	28,950
受託研究等収益(国等から)			
受託研究等収益(国等以外から)	30,755	43,381	28,950
受託事業等収益	27,223	48,521	71,068
受託事業等収益(国等から)	13,937	34,701	57,828
受託事業等収益(国等以外から)	13,286	13,820	13,240
寄付金収益	22,514	17,252	22,666
補助金等収益		94,779	106,463
財務収益	111	91	2,001
雑益	510,752	126,015	110,138
資産見返負債戻入	13,744	180,246	40,387
小計	6,335,760	6,144,524	5,812,183
業務損益	159,564	156,150	88,242
帰属資産	46,566,847	47,902,160	46,880,471

国立大学法人 東京外国語大学

(単位:千円)

	平成16年度		平成17年度		平成18年度	
	直接経費	間接経費	直接経費	間接経費	直接経費	間接経費
科学研究費補助金基盤研究(A)	99,200	29,760	102,700	30,810	14	14
科学研究費補助金基盤研究(B)	64,600		73,600	8,430	19	20
科学研究費補助金基盤研究(C)	32,900		36,500		32	35
科学研究費補助金若手研究(A)	2,400	720	1,600	480	1	1
科学研究費補助金若手研究(B)	15,800		17,800		15	16
科学研究費補助金若手研究(スタートアップ)			1,300		1	1
科学研究費補助金特定領域研究	32,400		37,300		3	3
科学研究費補助金特別研究員奨励費	8,700		8,000		11	9
科学研究費補助金特別研究促進費			1,000		1	1
科学研究費補助金特別推進研究	80,000	24,000			1	
科学研究費補助金萌芽研究	64,000		3,600		5	4
研究拠点形成費等補助金(21世紀COEプログラム)	236,000	23,600	223,610	22,361	2	2
合計	578,400	78,080	507,010	62,081	103	106

国立大学法人 東京芸術大学

(単位:千円)

	平成16年度	平成17年度	平成18年度
経常費用	6,797,138	7,228,972	7,752,478
業務費	6,455,626	6,888,435	7,375,574
教育経費	891,400	1,003,618	1,177,180
研究経費	166,868	223,827	249,820
診療経費			
教育研究支援経費	331,931	329,516	340,282
受託研究費	23,001	105,002	194,836
受託事業費	3,504	23,558	79,679
人件費	5,038,920	5,202,913	5,333,773
一般管理費	341,511	330,468	344,826
財務費用		10,068	32,077
雑損			
小計	6,797,138	7,228,972	7,752,478
経常収益	6,903,834	7,373,711	7,810,370
運営費交付金収益	4,608,492	4,778,594	4,998,248
施設費収益	16,424	7,763	101,671
授業料収益	1,581,076	1,663,340	1,557,343
入学金収益	252,249	262,993	259,073
検定料収益	154,564	149,796	141,953
附属病院収益			
受託研究等収益	23,070	106,415	202,045
受託研究等収益(国等から)	3,454	11,341	106,094
受託研究等収益(国等以外から)	19,616	95,074	95,951
受託事業等収益	3,866	23,768	80,054
受託事業等収益(国等から)		18,150	51,988
受託事業等収益(国等以外から)		5,618	28,066
寄付金収益	74,615	120,776	128,519
補助金等収益	800	17,372	15,906
財務収益	1,457	4,464	4,514
雑益	39,460	59,948	74,179
資産見返負債戻入	39,460	91,861	131,831
小計	6,903,834	7,373,711	7,810,370
業務損益	106,696	144,738	57,891
帰属資産	70,509,220	70,750,479	70,492,179

区分	学部・研究科		
	平成16年度	平成17年度	平成18年度
業務費用		5,437,182	5,928,212
業務費		5,291,270	5,756,099
教育経費		820,039	1,002,319
研究経費		170,328	214,494
診療経費			
教育研究支援経費			
受託研究費		92,418	183,123
受託事業費		16,681	63,233
人件費		4,191,804	4,292,930
一般管理費		144,642	171,614
財務費用		1,266	488
雑損			
小計		5,437,182	5,928,212
業務収益	5,015,738	5,489,385	5,942,520
運営費交付金収益	2,913,316	3,107,861	3,381,489
施設費収益		5,866	58,136
学生納付金収益	1,972,613	2,076,128	1,958,369
附属病院収益			
外部資金	70,497	207,265	391,582
受託研究等収益		93,830	190,333
受託事業等収益		16,891	63,472
寄付金収益		79,172	121,871
補助金収益		17,372	15,906
資産見返負債戻入		57,783	102,882
財務収益			2
雑益	59,307	34,472	50,049
小計	5,015,738	5,489,385	5,942,520
業務収益	23,941	52,201	14,297
帰属資産	11,414,926	10,652,358	10,524,171

国立大学法人 東京芸術大学

(単位:千円)

	平成16年度		平成17年度		平成18年度	
	直接経費	間接経費	直接経費	間接経費	直接経費	間接経費
データベース					13,100	
科学研究費補助金基盤研究(B)					40,000	6,360
科学研究費補助金基盤研究(B)(一般)	30,200					
科学研究費補助金基盤研究(B)(海外)	8,400					
科学研究費補助金基盤研究(C)					15,400	
科学研究費補助金基盤研究(C)(一般)	13,250					
科学研究費補助金若手研究(B)	1,000				700	
科学研究費補助金特定領域研究	1,900				1,600	
科学研究費補助金特別研究員奨励費(DC1)	900					
科学研究費補助金特別研究員奨励費(DC2)	3,300				1,800	
科学研究費補助金特別研究員奨励費(PD)	4,400				700	
科学研究費補助金特別研究員奨励費(SPD)					3,000	
科学研究費補助金萌芽研究					1,900	
厚生労働省科学研究費					28,000	
合計	72,600	63,350	34		114,600	6,360
						35

国立大学法人 一橋大学

(単位:千円)

	平成16年度	平成17年度	平成18年度
経常費用	9,854,704	10,576,034	10,374,999
業務費	8,999,292	10,003,224	16,935,958
教育経費	742,243	1,353,973	1,042,735
研究経費	669,391	682,244	739,325
診療経費			
教育研究支援経費	433,508	518,462	458,961
受託研究費	79,840	36,630	48,343
受託事業費	32,785	64,427	113,702
人件費	7,041,523	7,347,483	7,266,446
一般管理費	854,955	570,103	704,836
財務費用	229	214	440
雑損	228	2,493	205
小計	9,854,704	10,576,034	10,374,999
経常収益	10,087,716	10,737,149	10,762,483
運営費交付金収益	5,885,873	5,871,192	5,825,741
施設費収益	9,083	307,786	52,335
授業料収益	2,821,591	3,027,765	3,066,670
入学金収益	417,416	478,384	465,130
検定料収益	131,017	138,146	141,622
附属病院収益			
受託研究等収益	79,840	36,630	48,343
受託研究等収益(国等から)			
受託研究等収益(国等以外から)			
受託事業等収益	32,786	64,427	113,702
受託事業等収益(国等から)			
受託事業等収益(国等以外から)			
寄付金収益	4,196,754	355,166	415,772
補助金等収益		125,445	145,013
財務収益	124	87	
雑益	222,300	268,548	403,764
資産見返負債戻入	68,009	63,565	84,384
小計	10,087,716	10,737,149	10,762,483
業務損益	233,011	161,114	387,483
帰属資産	176,158,021	177,258,539	175,614,380

国立大学法人 一橋大学

(単位:千円)

	平成16年度		平成17年度		平成18年度	
	直接経費	間接経費	件数	直接経費	間接経費	件数
科学研究費補助金	358,900	41,850	190	607,900	125,940	174
科学研究費補助金分担金	2,655		5			
研究拠点形成費等補助金(21世紀COEプログラム)	362,300		4	369,870	32,762	4
厚生労働省科学研究費補助金分担金	1,970		1			
産業技術研究助成事業	14,170	4,251	4	14,291	4,287	2
二国間学術交流事業	4,285		3	4,130		3
合計	744,280	46,101	207	996,191	162,989	183

国立大学法人 滋賀大学

(単位:千円)

	平成16年度	平成17年度	平成18年度
経常費用	5,673,291	5,542,530	5,511,490
業務費	5,424,942	5,317,030	9,716,240
教育経費	397,453	427,092	496,244
研究経費	168,312	173,300	178,251
診療経費			
教育研究支援経費	128,951	120,098	127,351
受託研究費	6,643	16,303	16,402
受託事業費	9,529	11,607	3,272
人件費	4,714,054	4,568,630	4,447,360
一般管理費	244,824	223,111	241,386
財務費用	3,525	2,389	1,224
雑損			
小計	5,673,291	5,542,530	5,511,490
経常収益	5,753,092	5,581,284	5,754,620
運営費交付金収益	3,383,919	3,128,604	3,153,909
施設費収益	2,496	4,425	26,949
授業料収益	1,895,145	1,951,859	1,989,633
入学金収益	278,806	273,858	278,920
検定料収益	88,206	95,133	83,812
附属病院収益			
受託研究等収益	6,644	16,487	16,517
受託研究等収益(国等から)			
受託研究等収益(国等以外から)			
受託事業等収益	9,529	11,607	3,272
受託事業等収益(国等から)	7,347	4,138	864
受託事業等収益(国等以外から)	2,182	7,469	2,408
寄付金収益	41,648	35,021	33,467
補助金等収益			81,418
財務収益	23		
雑益	35,250	35,000	35,714
資産見返負債戻入	11,426	29,290	50,989
小計	5,753,092	5,581,284	5,754,620
業務損益	79,801	38,754	243,130
帰属資産	23,336,828	23,063,744	22,723,612

国立大学法人 滋賀大学

(単位:千円)

	平成16年度		平成17年度		平成18年度	
	直接経費	間接経費	件数	直接経費	間接経費	件数
科学研究費補助金基盤研究(A)	1,880		4	350		2
科学研究費補助金基盤研究(B)	15,750		7	13,180	1,380	9
科学研究費補助金基盤研究(C)	36,650		32	30,910		35
科学研究費補助金若手研究(B)	11,100		15	13,900		17
科学研究費補助金若手研究(スタートアップ)				2,380		2
科学研究費補助金奨励研究	1,390		2	2,230		3
科学研究費補助金特定領域研究	7,200		2	6,800		2
科学研究費補助金萌芽研究	2,500		2	2,300		3
研究拠点形成費等補助金(21世紀COEプログラム)	8,984		2			
大学改革推進等補助金	1,678		1			
合計	81,453	87,132	67	72,050	1,380	73

国立大学法人 大阪外国語大学

(単位:千円)

	平成16年度	平成17年度	平成18年度
経常費用	4,719,211	4,554,751	4,490,477
業務費	4,500,867	4,368,064	4,296,480
教育経費	423,798	470,661	483,557
研究経費	120,410	129,780	122,909
診療経費			
教育研究支援経費	134,828	131,154	133,667
受託研究費	5,918	10,517	8,636
受託事業費	23,289	7,791	10,279
人件費	3,792,624	3,618,159	3,537,428
一般管理費	218,344	186,416	193,727
財務費用		271,198	221
雑損			48
小計	4,719,211	4,554,751	4,490,477
経常収益	4,787,802	4,731,875	4,762,070
運営費交付金収益	2,343,688	2,177,290	2,243,403
施設費収益	7,791	3,603	4,567
授業料収益	1,973,969	2,041,272	2,011,617
入学金収益	275,542	269,930	270,917
検定料収益	68,772	70,441	73,010
附属病院収益			
受託研究等収益	5,918	10,518	8,637
受託研究等収益(国等から)	5,918	10,518	8,637
受託研究等収益(国等以外から)			
受託事業等収益	23,289	7,792	10,279
受託事業等収益(国等から)	23,289	7,792	10,128
受託事業等収益(国等以外から)			151
寄付金収益	21,233	28,447	19,909
補助金等収益		33,549	31,557
財務収益	7		53,885
雑益	54,503	56,253	
資産見返負債戻入	5,086	16,907	23,198
小計	4,787,802	4,731,875	4,762,070
業務損益	68,591	177,124	271,592
帰属資産	13,952,250	13,819,229	13,858,251

国立大学法人 大阪外国語大学

(単位:千円)

	平成16年度		平成17年度		平成18年度	
	直接経費	間接経費	直接経費	間接経費	直接経費	間接経費
科学研究費補助金基盤研究(A)	10,200	2,940	3	18,000	5,310	4
科学研究費補助金基盤研究(B)	11,200		4	13,600	2,130	4
科学研究費補助金基盤研究(C)	16,600		16	12,800		13
科学研究費補助金基盤研究(S)	150		1	800		1
科学研究費補助金若手研究(B)	7,400		9	6,000		7
科学研究費補助金特定領域研究				10,600		1
科学研究費補助金萌芽研究	4,800		5	5,700		5
合計	50,350	2,940	38	67,500	7,440	35

国立大学法人 北海道教育大学

(単位:千円)

	平成16年度	平成17年度	平成18年度
経常費用	10,647,776	10,415,317	10,805,306
業務費	10,153,181	9,944,907	10,378,408
教育経費	755,383	933,392	1,131,921
研究経費	402,604	375,891	428,227
診療経費			
教育研究支援経費	215,683	224,194	245,264
受託研究費	26,920	11,901	11,339
受託事業費	15,030	26,325	24,469
人件費	8,737,558	8,373,201	8,537,185
一般管理費	494,595	470,394	426,736
財務費用		3	
雑損		12	161
小計	10,647,776	10,415,317	10,805,306
経常収益	10,839,227	10,676,468	11,054,704
運営費交付金収益	7,131,987	6,717,841	7,179,924
施設費収益	5,442	25,690	104,660
授業料収益	2,905,797	3,060,107	2,908,707
入学金収益	455,098	438,402	422,408
検定料収益	95,342	118,047	98,121
附属病院収益			
受託研究等収益	27,734	15,387	11,707
受託研究等収益(国等から)	24,616		685
受託研究等収益(国等以外から)	3,118	15,387	11,022
受託事業等収益	15,458	27,886	28,633
受託事業等収益(国等から)	15,458	26,154	20,773
受託事業等収益(国等以外から)		1,732	7,860
寄付金収益	58,966	57,148	57,339
補助金等収益		51,199	39,452
財務収益	15		
雑益	126,411	107,011	111,458
資産見返負債戻入	12,031	23,350	21,867
小計	10,839,227	10,676,468	11,054,704
業務損益	191,450	261,151	249,398
帰属資産	5,272,160	45,046,876	45,995,449

国立大学法人 北海道教育大学

(単位:千円)

区分	学部・研究科		
	平成16年度	平成17年度	平成18年度
業務費用	7,285,966	7,089,115	7,460,136
業務費		6,786,573	7,210,263
教育経費		685,894	830,908
研究経費		354,829	414,273
診療経費			
教育研究支援経費		38,961	70,191
受託研究費		11,421	10,970
受託事業費		19,062	21,048
人件費		5,676,406	5,862,873
一般管理費		302,527	249,873
財務費用			
雑損		15	
小計	7,285,966	7,089,115	7,460,136
業務収益	8,356,757	8,313,882	8,668,256
運営費交付金収益	4,792,695	4,514,679	4,925,179
施設費収益		21,623	103,989
学生納付金収益	3,434,968	3,595,626	2,897,283
附属病院収益			
外部資金	65,573	86,893	93,329
受託研究等収益		13,342	11,029
受託事業等収益		6,051	22,580
寄付金収益		19,884	23,467
補助金収益		47,616	36,253
資産見返負債戻入			
財務収益			
雑益	63,519	95,054	648,472
小計	8,356,757	8,313,882	8,668,256
業務収益	1,070,791	1,224,762	1,208,116
帰属資産	30,384,746	30,396,558	31,116,415

国立大学法人 北海道教育大学

(単位:千円)

区分	附属学校		
	平成16年度	平成17年度	平成18年度
業務費用	1,757,884	1,732,810	1,736,181
業務費		1,720,658	1,729,297
教育経費		220,315	224,848
研究経費		2,676	99
診療経費			
教育研究支援経費		2,246	309
受託研究費			
受託事業費		6,581	688
人件費		1,488,840	1,503,353
一般管理費		12,150	6,884
財務費用			
雑損			
小計	1,757,884	1,732,810	1,736,181
業務収益	1,182,522	1,120,885	1,321,733
運営費交付金収益	1,119,722	1,054,768	1,266,443
施設費収益		1,617	
学生納付金収益	21,269	20,929	19,249
附属病院収益			
外部資金	35,925	42,635	33,903
受託研究等収益			
受託事業等収益		6,581	688
寄付金収益		32,471	33,215
補助金収益		3,583	
資産見返負債戻入			11,582
財務収益			
雑益	5,604	932	23,369
小計	1,182,522	1,120,885	1,321,733
業務収益	-575,362	-611,924	-414,449
帰属資産	10,689,963	10,447,698	10,337,947

国立大学法人 北海道教育大学

(単位:千円)

	平成16年度		平成17年度		平成18年度	
	直接経費	間接経費	直接経費	間接経費	直接経費	間接経費
科学研究費補助金基盤研究(A)	400					
科学研究費補助金基盤研究(B)	25,818			5,010	31,261	15
科学研究費補助金基盤研究(C)	26,150				35,420	37
科学研究費補助金基盤研究(S)	12,100	3,630				
科学研究費補助金若手研究(B)	16,000				16,300	15
科学研究費補助金若手研究(スタートアップ)					1,320	1
科学研究費補助金奨励研究					750	1
科学研究費補助金特定領域研究	8,600				7,600	2
科学研究費補助金特別研究員奨励費	600					
科学研究費補助金特別研究促進費					2,100	1
科学研究費補助金特別推進研究					15,000	1
科学研究費補助金萌芽研究	4,082				5,391	5
厚生労働省科学研究費	5,100				800	1
長寿科学総合研究						
合計	99,563	3,630	115,942	5,010		79

国立大学法人 宮城教育大学

(単位:千円)

	平成16年度	平成17年度	平成18年度
経常費用	4,106,808	4,024,657	4,045,918
業務費	3,817,788	3,846,261	3,871,321
教育経費	271,269	348,236	397,141
研究経費	149,397	175,856	142,540
診療経費			
教育研究支援経費	96,651	83,460	91,202
受託研究費	5,699	7,647	6,652
受託事業費	34,382	37,229	36,848
人件費	3,260,388	3,193,833	3,196,935
一般管理費	284,073	171,771	170,864
財務費用	4,946	6,625	3,732
雑損			
小計	4,106,808	4,024,657	4,045,918
経常収益	4,170,513	4,091,454	4,108,533
運営費交付金収益	2,955,706	2,829,562	2,852,230
施設費収益	22,000	12,489	1,466
授業料収益	912,387	948,272	947,327
入学金収益	137,212	130,647	126,201
検定料収益	33,588	29,031	25,612
附属病院収益			
受託研究等収益	5,700	7,647	6,652
受託研究等収益(国等から)	1,300	1,300	
受託研究等収益(国等以外から)	4,400	6,347	6,652
受託事業等収益	34,762	37,281	36,997
受託事業等収益(国等から)	8,994	20,182	18,783
受託事業等収益(国等以外から)	25,768	17,099	18,214
寄付金収益	25,600	28,305	26,958
補助金等収益	595	27,373	27,086
財務収益	115	2	
雑益	14,997	19,017	21,419
資産見返負債戻入	27,851	21,827	36,581
小計	4,170,513	4,091,454	4,108,533
業務損益	63,704	66,797	62,614
帰属資産	23,831,345	23,536,646	24,226,346

国立大学法人 宮城教育大学

(単位:千円)

	平成16年度		平成17年度		平成18年度	
	直接経費	間接経費	直接経費	間接経費	直接経費	間接経費
科学研究費補助金基盤研究(B)			23,400		9,205	1,320
科学研究費補助金基盤研究(C)			14,800		21,800	
科学研究費補助金若手研究(A)					736	220
科学研究費補助金若手研究(B)			5,000		7,100	
科学研究費補助金若手研究(スタートアップ)					950	
科学研究費補助金特定領域研究			4,250		2,700	
科学研究費補助金萌芽研究			1,500		2,100	
研究成果公開促進費			2,000		2,200	
厚生労働省科学研究費						
合計	58,200		50,950		46,791	1,540
						29

国立大学法人 東京学芸大学

(単位:千円)

	平成16年度	平成17年度	平成18年度
経常費用	12,185,115	12,322,282	13,021,020
業務費	11,838,126	11,964,430	12,594,070
教育経費	1,172,424	1,189,820	1,295,514
研究経費	418,590	450,366	554,512
診療経費			
教育研究支援経費	212,968	269,762	305,357
受託研究費	28,951	59,374	45,552
受託事業費	48,704	62,130	182,781
人件費	9,956,485	9,932,975	10,210,352
一般管理費	314,455	336,216	407,480
財務費用	32,533	21,635	9,528
雑損			9,941
小計	12,185,115	12,322,282	13,021,020
経常収益	12,640,916	12,538,015	13,127,405
運営費交付金収益	8,592,789	8,300,195	8,432,937
施設費収益	10,156	10,327	185,575
授業料収益	3,060,471	3,103,220	3,178,348
入学金収益	471,904	494,801	474,431
検定料収益	151,775	156,314	142,720
附属病院収益			
受託研究等収益	28,951	59,193	49,093
受託研究等収益(国等から)	935	16,460	1,000
受託研究等収益(国等以外から)	28,016	42,733	48,093
受託事業等収益	48,704	62,601	183,402
受託事業等収益(国等から)	47,132	58,986	141,170
受託事業等収益(国等以外から)	1,572	3,614	42,232
寄付金収益	173,867	173,178	229,370
補助金等収益		24,658	62,232
財務収益	137	1	3
雑益	73,989	72,668	85,634
資産見返負債戻入	18,786	72,434	96,437
小計	12,640,916	12,538,015	13,127,405
業務損益	455,800	215,733	106,385
帰属資産	169,634,618	169,733,005	171,216,237

区分	学部・研究科		
	平成16年度	平成17年度	平成18年度
業務費用	8,652,163	8,819,229	6,291,878
業務費		8,462,603	6,265,847
教育経費		704,025	793,437
研究経費		450,054	540,024
診療経費			
教育研究支援経費		269,762	220,907
受託研究費		59,374	45,552
受託事業費		59,467	99,390
人件費		6,919,921	4,566,537
一般管理費		334,988	6,558
財務費用		21,633	9,528
雑損		2	9,941
小計	8,652,163	8,819,229	6,291,878
業務収益	9,087,377	9,108,094	6,782,841
運営費交付金収益	5,950,335	5,782,425	3,771,596
施設費収益		10,327	158,177
学生納付金収益	2,960,249	3,017,203	2,494,673
附属病院収益			
外部資金	87,048	160,901	276,178
受託研究等収益		59,193	49,093
受託事業等収益		62,601	99,713
寄付金収益		14,449	65,140
補助金収益		24,658	62,232
資産見返負債戻入		64,765	78,589
財務収益		1	
雑益	89,744	72,467	3,623
小計	9,087,377	9,108,094	6,782,841
業務収益	435,214	288,864	490,958
帰属資産	87,988,140	88,068,245	83,463,813

国立大学法人 東京学芸大学

(単位:千円)

区分	附属学校		
	平成16年度	平成17年度	平成18年度
業務費用	3,532,952	3,503,053	3,554,500
業務費		3,501,823	3,550,296
教育経費		485,794	473,600
研究経費		312	711
診療経費			
教育研究支援経費			
受託研究費			
受託事業費		2,662	2,632
人件費		3,013,055	3,073,353
一般管理費		1,228	4,204
財務費用			
雑損			
小計	3,532,952	3,503,053	3,554,500
業務収益	3,553,538	3,429,921	3,411,918
運営費交付金収益	2,642,454	2,517,770	2,538,344
施設費収益			27,398
学生納付金収益	745,592	745,553	661,430
附属病院収益			
外部資金	164,475	158,728	166,897
受託研究等収益			
受託事業等収益			2,668
寄付金収益		158,728	164,229
補助金収益			
資産見返負債戻入		7,668	17,847
財務収益			
雑益	1,016	201	
小計	3,553,538	3,429,921	3,411,918
業務収益	20,586	-73,131	-142,583
帰属資産	81,646,478	81,664,760	81,705,554

国立大学法人 東京学芸大学

(単位:千円)

	平成16年度		平成17年度		平成18年度	
	直接経費	間接経費	直接経費	間接経費	直接経費	間接経費
科学研究費補助金基盤研究(A)					7,400	2,220
科学研究費補助金基盤研究(B)					75,900	12,750
科学研究費補助金基盤研究(C)					57,700	
科学研究費補助金若手研究(A)					7,500	2,250
科学研究費補助金若手研究(B)					18,800	
科学研究費補助金若手研究(スタートアップ)					1,430	
科学研究費補助金奨励研究					3,840	
科学研究費補助金特定領域研究					14,900	
科学研究費補助金特別研究員奨励費					4,200	
科学研究費補助金萌芽研究					8,700	
研究成果公開促進費					5,000	
産業技術研究助成事業					5,200	1,560
合計	217,217	12,220	3,666	1	210,570	18,780
						118

国立大学法人 上越教育大学

(単位:千円)

	平成16年度	平成17年度	平成18年度
経常費用	4,083,332	4,089,782	4,153,186
業務費	3,690,811	3,849,159	3,957,988
教育経費	332,732	523,582	648,341
研究経費	91,538	114,273	107,186
診療経費			
教育研究支援経費	150,000	170,367	142,294
受託研究費	3,023	5,395	4,600
受託事業費	70,867	64,745	75,278
人件費	3,042,647	2,970,793	2,980,286
一般管理費	391,464	240,621	194,325
財務費用			213
雑損	1,056	2	658
小計	4,083,332	4,089,782	4,153,186
経常収益	4,229,725	4,296,582	4,373,959
運営費交付金収益	3,237,365	3,202,334	3,147,597
施設費収益	17,514	23,397	114,727
授業料収益	597,740	636,957	675,196
入学金収益	135,628	142,023	129,205
検定料収益	30,613	27,096	28,314
附属病院収益			
受託研究等収益		5,395	4,600
受託研究等収益(国等から)	3,023	3,025	2,700
受託研究等収益(国等以外から)		2,370	1,900
受託事業等収益		64,745	75,278
受託事業等収益(国等から)	1,467	2,160	5,568
受託事業等収益(国等以外から)	69,401	62,585	69,710
寄付金収益	20,423	26,583	21,384
補助金等収益		38,063	41,351
財務収益	39	38	11
雑益	88,224	91,171	83,226
資産見返負債戻入	28,283	38,774	53,064
小計	4,229,725	4,296,582	4,373,959
業務損益	146,392	206,799	220,773
帰属資産	16,341,519	16,180,228	16,470,972

国立大学法人 上越教育大学

(単位:千円)

	平成16年度		平成17年度		平成18年度	
	直接経費	間接経費	直接経費	間接経費	直接経費	間接経費
科学研究費補助金基盤研究(A)			2,500		1,300	
科学研究費補助金基盤研究(B)			23,610		22,345	1,560
科学研究費補助金基盤研究(C)			22,450		24,600	
科学研究費補助金若手研究(B)			5,600		5,300	
科学研究費補助金奨励研究					2,080	
科学研究費補助金特定領域研究			7,650		7,670	
科学研究費補助金萌芽研究			2,650		600	
合計	60,035		64,460		63,895	1,560
				50		51

国立大学法人 愛知教育大学

(単位:千円)

	平成16年度	平成17年度	平成18年度
経常費用	7,583,811	7,604,438	7,822,483
業務費	7,325,772	7,370,195	7,563,702
教育経費	790,363	970,282	895,970
研究経費	140,426	180,241	150,833
診療経費			
教育研究支援経費	61,362	61,666	75,646
受託研究費	18,478	21,281	4,084
受託事業費	15,744	22,556	31,574
人件費	6,299,396	6,114,164	6,405,590
一般管理費	253,924	231,361	257,056
財務費用	4,113	2,880	1,723
雑損			
小計	7,583,811	7,604,438	7,822,483
経常収益	7,865,920	7,760,959	8,137,073
運営費交付金収益	5,218,650	4,992,391	5,307,520
施設費収益	24,416	79,010	79,336
授業料収益	2,105,262	2,119,845	2,196,677
入学金収益	331,796	327,528	319,713
検定料収益	81,320	82,650	67,402
附属病院収益			
受託研究等収益	21,584	24,759	10,066
受託研究等収益(国等から)	16,896	17,221	1,550
受託研究等収益(国等以外から)	4,688	7,538	8,516
受託事業等収益		28,692	41,793
受託事業等収益(国等から)	1,425	4,507	13,179
受託事業等収益(国等以外から)	15,056	24,185	28,614
寄付金収益	18,206	21,070	18,815
補助金等収益		31,319	24,369
財務収益	14	2	2,012
雑益	38,442	39,111	44,893
資産見返負債戻入	9,744	14,576	24,472
小計	7,865,920	7,760,959	8,137,073
業務損益	282,108	156,521	314,590
帰属資産	46,752,996	47,371,661	47,685,054

国立大学法人 愛知教育大学

(単位:千円)

	平成16年度		平成17年度		平成18年度	
	直接経費	間接経費	直接経費	間接経費	直接経費	間接経費
科学研究費補助金基盤研究(A)		2,060	2		1,860	3
科学研究費補助金基盤研究(B)		22,095	14		14,690	9
科学研究費補助金基盤研究(C)		24,780	28		23,380	28
科学研究費補助金若手研究(B)		15,200	15		14,100	15
科学研究費補助金若手研究(スタートアップ)					3,850	3
科学研究費補助金奨励研究		650	1		1,100	2
科学研究費補助金特定領域研究		7,430	5		17,080	6
科学研究費補助金萌芽研究		3,100	2		1,900	2
合計	78,765	75,315	67		77,960	68
					1,650	

国立大学法人 京都教育大学

(単位:千円)

	平成16年度	平成17年度	平成18年度
経常費用	5,149,956	5,079,553	5,135,295
業務費	5,019,213	4,931,252	4,987,216
教育経費	617,058	691,209	629,769
研究経費	75,155	72,383	154,072
診療経費			
教育研究支援経費	120,906	122,698	126,006
受託研究費		361	120
受託事業費	6,156	7,810	8,137
人件費	4,199,935	4,036,788	4,069,109
一般管理費	128,830	146,980	132,327
財務費用	1,911	1,319	4,117
雑損			11,633
小計	5,149,956	5,079,553	5,135,295
経常収益	5,309,944	5,219,533	5,297,937
運営費交付金収益	4,005,343	3,793,125	3,868,359
施設費収益	35,367	89,715	62,379
授業料収益	927,720	944,110	928,348
入学金収益	148,920	143,091	141,220
検定料収益	47,811	38,136	38,947
附属病院収益			
受託研究等収益		361	156
受託研究等収益(国等から)			
受託研究等収益(国等以外から)		361	156
受託事業等収益	6,156	7,810	8,137
受託事業等収益(国等から)	1,425	7,810	8,137
受託事業等収益(国等以外から)	15,056		
寄付金収益	94,450	121,761	142,947
補助金等収益		26,540	46,775
財務収益	12	13	88
雑益	25,808	27,961	29,499
資産見返負債戻入	18,353	26,904	31,080
小計	5,309,944	5,219,533	5,297,937
業務損益	159,987	139,979	162,641
帰属資産	36,956,027	36,868,971	37,527,388

国立大学法人 京都教育大学

(単位:千円)

	平成16年度		平成17年度		平成18年度	
	直接経費	間接経費	直接経費	間接経費	直接経費	間接経費
科学研究費補助金基盤研究(A)		1,750			1,400	
科学研究費補助金基盤研究(B)		3,010			8,133	960
科学研究費補助金基盤研究(C)		21,300		19	25,700	23
科学研究費補助金若手研究(B)		10,000		9	2,600	3
科学研究費補助金若手研究(スタートアップ)					1,200	1
科学研究費補助金特定領域研究		4,950		2	4,650	2
科学研究費補助金萌芽研究					2,400	2
合計	51,045	41,010	37		46,083	960
						43

国立大学法人 大阪教育大学

(単位:千円)

	平成16年度	平成17年度	平成18年度
経常費用	9,603,365	9,749,101	9,636,449
業務費	9,268,951	9,317,266	9,333,945
教育経費	965,715	1,033,497	1,220,049
研究経費	262,970	266,402	287,345
診療経費			
教育研究支援経費	229,321	179,964	190,064
受託研究費	17,982	13,265	13,090
受託事業費	7,199	9,250	9,467
人件費	7,785,764	7,814,886	7,613,925
一般管理費	330,238	424,180	292,566
財務費用	4,176	7,638	6,746
雑損		17	3,190
小計	9,603,365	9,749,101	9,636,449
経常収益	9,828,718	9,890,264	9,909,510
運営費交付金収益	6,478,210	6,295,921	6,339,112
施設費収益	23,190	42,308	50,264
授業料収益	2,564,200	2,677,141	2,675,543
入学金収益	416,278	379,818	379,804
検定料収益	113,041	110,949	100,371
附属病院収益			
受託研究等収益	17,982	13,265	13,091
受託研究等収益(国等から)	8,951		
受託研究等収益(国等以外から)	9,031	13,265	13,091
受託事業等収益	7,199	9,251	9,467
受託事業等収益(国等から)	6,339	8,346	5,479
受託事業等収益(国等以外から)	860	905	3,988
寄付金収益	135,267	153,966	130,160
補助金等収益		32,104	39,161
財務収益	42	18	163
雑益	67,316	72,330	74,553
資産見返負債戻入	4,884	37,793	92,819
小計	9,828,718	9,890,264	9,909,510
業務損益	225,353	141,163	273,061
帰属資産	77,552,655	77,423,891	76,886,799

国立大学法人 大阪教育大学

(単位:千円)

	平成16年度		平成17年度		平成18年度	
	直接経費	間接経費	直接経費	間接経費	直接経費	間接経費
科学研究費補助金基盤研究(B)	16,100		11		33,425	4,290
科学研究費補助金基盤研究(C)	44,065		43		57,810	
科学研究費補助金若手研究(A)	1,500	450	1			
科学研究費補助金若手研究(B)	15,600		18		13,874	
科学研究費補助金特定領域研究					7,000	
科学研究費補助金特別研究員奨励費	3,400		3		2,200	
科学研究費補助金萌芽研究	3,700		5		5,600	
合計	84,365	450	81	450	119,909	4,290

国立大学法人 兵庫教育大学

(単位:千円)

	平成16年度	平成17年度	平成18年度
経常費用	4,473,230	4,666,059	4,617,753
業務費	4,275,818	4,411,814	4,345,638
教育経費	689,611	712,568	696,546
研究経費	138,446	190,079	188,413
診療経費			
教育研究支援経費	143,819	139,715	143,977
受託研究費	5,420	3,559	3,312
受託事業費	3,489	11,105	20,597
人件費	3,295,032	3,354,787	3,292,792
一般管理費	193,681	252,257	270,797
財務費用	3,209	1,988	1,319
雑損	521		
小計	4,473,230	4,666,059	4,617,753
経常収益	4,629,074	4,849,822	4,857,391
運営費交付金収益	3,533,352	3,643,823	3,651,735
施設費収益	28,000	32,312	1,165
授業料収益	722,123	775,166	794,282
入学金収益	152,682	149,843	156,496
検定料収益	41,453	34,677	34,827
附属病院収益			
受託研究等収益	5,420	3,559	3,325
受託研究等収益(国等から)	4,000		
受託研究等収益(国等以外から)	1,420	3,559	3,325
受託事業等収益	3,489	11,151	20,629
受託事業等収益(国等から)	3,489	10,512	14,199
受託事業等収益(国等以外から)		640	6,430
寄付金収益	44,483	40,931	24,115
補助金等収益		42,904	39,000
財務収益	100	17	2
雑益	79,738	87,364	94,318
資産見返負債戻入	16,629	26,285	34,930
小計	4,629,074	4,849,822	4,857,391
業務損益	155,845	183,763	239,637
帰属資産	14,197,208	14,373,900	14,672,845

国立大学法人 兵庫教育大学

(単位:千円)

	平成16年度		平成17年度		平成18年度	
	直接経費	間接経費	件数	間接経費	直接経費	件数
アジア教育シンポジウム助成					1,972	1
グレイトブリテン・ササカワ財団助成					900	1
科学研究費補助金基盤研究(A)	700		1		1,900	3
科学研究費補助金基盤研究(B)	4,800		5		3,102	3
科学研究費補助金基盤研究(C)	25,400		25		14,385	21
科学研究費補助金若手研究(B)	8,900		7		7,232	6
科学研究費補助金若手研究(スタートアップ)					760	1
科学研究費補助金特定領域研究	12,000		3		11,101	4
科学研究費補助金萌芽研究	3,850		4		1,801	3
大和日英基金奨励助成金					829	1
日本教育大学協会研究助成					819	1
合計	55,650		45		44,801	45
						450

国立大学法人 奈良教育大学

(単位:千円)

	平成16年度	平成17年度	平成18年度
経常費用	3,476,794	3,497,062	3,450,338
業務費	3,324,702	3,348,886	3,283,638
教育経費	315,484	347,902	378,596
研究経費	140,309	126,509	134,194
診療経費			
教育研究支援経費	112,282	113,551	118,512
受託研究費	700	3,839	7,674
受託事業費	8,207	2,407	5,531
人件費	2,747,720	2,754,677	2,639,129
一般管理費	151,508	144,647	164,570
財務費用	584	3,002	2,129
雑損		526	
小計	3,476,794	3,497,062	3,450,338
経常収益	3,564,644	3,628,436	3,564,567
運営費交付金収益	2,657,033	2,611,203	2,552,640
施設費収益	5,941	1,510	14,153
授業料収益	660,199	674,429	671,135
入学金収益	104,456	107,563	107,261
検定料収益	30,122	40,708	41,786
附属病院収益			
受託研究等収益	910	5,021	9,788
受託研究等収益(国等から)			
受託研究等収益(国等以外から)			
受託事業等収益	8,208	2,408	5,531
受託事業等収益(国等から)			
受託事業等収益(国等以外から)			
寄付金収益	15,652	22,702	24,908
補助金等収益		27,885	48,081
財務収益	6	2	3
雑益	31,481	29,726	32,589
資産見返負債戻入	50,636	105,277	56,688
小計	3,564,644	3,628,436	3,564,567
業務損益	87,850	131,373	114,229
帰属資産	17,691,917	17,574,521	17,473,087

国立大学法人 奈良教育大学

(単位:千円)

	平成16年度		平成17年度		平成18年度	
	直接経費	間接経費	直接経費	間接経費	直接経費	間接経費
科学研究費補助金基盤研究(A)	4,850	1,380	2	2,850	780	2
科学研究費補助金基盤研究(B)	3,970		5	11,850	2,940	5
科学研究費補助金基盤研究(C)	26,760		27	23,640		25
科学研究費補助金若手研究(B)	2,400		3	2,000		2
科学研究費補助金特定領域研究	22,870		3	16,270		4
科学研究費補助金特別研究促進費	800		1	600		1
合計	81,835	1,380	41	57,210	3,720	39

国立大学法人 鳴門教育大学

(単位:千円)

	平成16年度	平成17年度	平成18年度
経常費用	4,350,829	4,459,142	4,292,333
業務費	4,148,334	4,252,113	4,069,205
教育経費	427,066	430,148	447,441
研究経費	141,051	174,618	159,963
診療経費			
教育研究支援経費	121,957	122,613	113,392
受託研究費	3,847	4,459	1,337
受託事業費	87,988	111,780	129,745
人件費	3,366,426	3,408,491	3,217,322
一般管理費	200,765	200,988	216,094
財務費用	1,730	1,269	3,049
雑損		4,770	3,983
小計	4,350,829	4,459,142	4,292,333
経常収益	4,501,956	4,569,820	4,367,550
運営費交付金収益	3,627,444	3,613,857	3,392,447
施設費収益	11,661	7,377	26,697
授業料収益	518,885	531,268	519,135
入学金収益	109,825	109,846	105,162
検定料収益	27,358	30,675	22,728
附属病院収益			
受託研究等収益	3,848	4,459	1,337
受託研究等収益(国等から)		1,000	
受託研究等収益(国等以外から)		3,459	1,337
受託事業等収益	87,988	111,780	129,744
受託事業等収益(国等から)		18,344	17,018
受託事業等収益(国等以外から)		93,436	112,726
寄付金収益	22,004	9,852	19,942
補助金等収益		9,441	18,182
財務収益	31		547
雑益	54,466	76,070	61,282
資産見返負債戻入	38,448	65,191	70,340
小計	4,501,956	4,569,820	4,367,550
業務損益	151,127	110,678	75,217
帰属資産	14,971,279	15,291,997	15,326,017

国立大学法人 鳴門教育大学

(単位:千円)

	平成16年度		平成17年度		平成18年度	
	直接経費	間接経費	直接経費	間接経費	直接経費	間接経費
科学研究費補助金基盤研究(B)	7,555		8	1,080	8	
科学研究費補助金基盤研究(C)	30,449		30	15,800	20	
科学研究費補助金研究成果公開促進費	13,800		1			
科学研究費補助金若手研究(B)	11,000		10	8,000	8	
科学研究費補助金奨励研究	340		1	300	1	
科学研究費補助金特定領域研究	5,400		2	3,400	1	
科学研究費補助金萌芽研究				1,100	1	
厚生労働省科学研究費	3,250		2	1,800	2	
合計	53,870	71,794	54	39,120	41	1,080

国立大学法人 福岡教育大学

(単位:千円)

	平成16年度	平成17年度	平成18年度
経常費用	5,815,694	5,817,371	5,813,334
業務費	5,557,516	5,579,230	5,548,913
教育経費	589,915	622,944	611,523
研究経費	143,510	138,211	138,236
診療経費			
教育研究支援経費	108,839	114,980	111,636
受託研究費	2,543	2,316	12,969
受託事業費	4,742	8,510	11,090
人件費	4,707,963	4,692,265	4,663,454
一般管理費	258,107	238,000	263,441
財務費用	70	140	979
雑損			
小計	5,815,694	5,817,371	5,813,334
経常収益	5,849,523	5,878,739	5,966,698
運営費交付金収益	3,797,630	3,730,080	3,750,612
施設費収益	15,789	35,108	96,892
授業料収益	1,630,025	1,687,379	1,688,826
入学金収益	241,742	227,899	225,668
検定料収益	73,166	73,547	67,334
附属病院収益			
受託研究等収益	2,543	2,316	12,968
受託研究等収益(国等から)			9,719
受託研究等収益(国等以外から)			3,249
受託事業等収益	4,747	509	11,090
受託事業等収益(国等から)	2,529	8,000	6,102
受託事業等収益(国等以外から)	2,218	509	4,988
寄付金収益	43,419	50,254	48,110
補助金等収益		16,551	11,753
財務収益	122	292	290
雑益	19,217	19,707	21,038
資産見返負債戻入	6,777	12,976	20,841
小計	5,849,523	5,878,739	5,966,698
業務損益	33,829	61,368	153,363
帰属資産	28,307,376	28,391,606	29,518,929

国立大学法人 福岡教育大学

(単位:千円)

	平成16年度		平成17年度		平成18年度	
	直接経費	間接経費	直接経費	間接経費	直接経費	間接経費
科学研究費補助金基盤研究(A)	10,000	3,000	1	5,400	1,620	1
科学研究費補助金基盤研究(B)	3,900		3	4,700		3
科学研究費補助金基盤研究(C)	10,500		10	13,100		12
科学研究費補助金若手研究(A)				2,900	870	1
科学研究費補助金若手研究(B)	16,600		13	11,200		13
科学研究費補助金若手研究(スタートアップ)				1,320		1
科学研究費補助金特定領域研究	1,400		1	1,300		1
科学研究費補助金萌芽研究	3,900		3	2,600		3
厚生労働省科学研究費				2,960		1
合計	46,300	3,000	31	45,480	2,490	36

国立大学法人 政策研究大学院大学

(単位:千円)

	平成16年度	平成17年度	平成18年度
経常費用	2,104,050	2,313,028	2,133,724
業務費	1,695,942	1,656,591	1,716,237
教育経費	48,757	68,381	61,923
研究経費	120,161	124,089	134,424
診療経費			
教育研究支援経費	129,876	211,148	217,647
受託研究費	27,583	58,551	32,394
受託事業費	97,088	136,549	212,544
人件費	1,272,475	1,057,873	1,057,301
一般管理費	408,086	493,247	266,359
財務費用	10	163,184	151,110
雑損	11	4	17
小計	2,104,050	2,313,028	2,133,724
経常収益	2,529,679	2,556,313	2,556,198
運営費交付金収益	2,154,960	2,123,921	2,027,494
施設費収益			
授業料収益	100,760	109,332	124,497
入学金収益	42,356	48,222	52,818
検定料収益	5,999	6,780	7,089
附属病院収益			
受託研究等収益	30,512	58,368	32,394
受託研究等収益(国等から)		800	800
受託研究等収益(国等以外から)	30,512	57,568	31,594
受託事業等収益		136,549	216,595
受託事業等収益(国等から)	100,473	112,225	143,733
受託事業等収益(国等以外から)		24,325	72,862
寄付金収益	18,218	15,349	23,077
補助金等収益			
財務収益	18	687	908
雑益	57,234	31,339	39,584
資産見返負債戻入	19,146	25,765	
小計	2,529,679	2,556,313	2,556,198
業務損益	425,628	243,284	422,473
帰属資産	28,311,107	28,233,552	28,389,359

国立大学法人 政策研究大学院大学

(単位:千円)

	平成16年度		平成17年度		平成18年度		
	直接経費	間接経費	直接経費	間接経費	直接経費	間接経費	
科学研究費補助金基盤研究(A)			13,600	6,300	17,450	6,570	2
科学研究費補助金基盤研究(B)			28,939		36,600	3,300	8
科学研究費補助金基盤研究(C)			7,300		4,900		4
科学研究費補助金若手研究(A)			2,100	630	1,700	510	1
科学研究費補助金若手研究(B)			4,800		8,900		8
科学研究費補助金若手研究(スタートアップ)					1,270		1
科学研究費補助金特定領域研究			5,800		2,900		1
科学研究費補助金特別研究員奨励費			2,100		3,866		5
科学研究費補助金萌芽研究			4,800		2,700		2
研究拠点形成費等補助金(21世紀COEプログラム)			100,500		107,000	10,700	1
厚生労働省科学研究費			1,600		1,600		1
合計			171,539	6,930	188,886	21,080	33

国立大学法人 総合研究大学院大学

(単位:千円)

	平成16年度	平成17年度	平成18年度
経常費用	2,049,401	2,122,131	2,210,723
業務費	1,849,161	1,905,126	2,012,280
教育経費	939,357	1,004,357	1,020,628
研究経費	256,641	174,634	202,654
診療経費			
教育研究支援経費	79,554	129,608	163,064
受託研究費	19,173	14,716	2,092
受託事業費		20,348	19,739
人件費	554,434	561,461	604,100
一般管理費	199,799	216,731	198,251
財務費用	438	245	165
雑損	1	28	25
小計	2,049,401	2,122,131	2,210,723
経常収益	2,235,322	2,205,534	2,161,103
運営費交付金収益	1,791,162	1,784,915	1,734,454
施設費収益			
授業料収益	223,400	242,815	252,642
入学金収益	45,148	35,644	39,480
検定料収益	7,198	8,748	9,138
附属病院収益			
受託研究等収益	20,843	15,249	4,115
受託研究等収益(国等から)	20,343	14,749	1,592
受託研究等収益(国等以外から)	500	500	2,523
受託事業等収益		20,348	19,739
受託事業等収益(国等から)		20,348	19,739
受託事業等収益(国等以外から)			
寄付金収益	11,005	5,866	2,989
補助金等収益			
財務収益	9	5	5
雑益	17,205	17,658	26,553
資産見返負債戻入	119,348	74,281	71,984
小計	2,235,322	2,205,534	2,161,103
業務損益	185,920	83,402	-49,619
帰属資産	4,960,705	5,028,269	4,915,728

国立大学法人 総合研究大学院大学

(単位:千円)

	平成16年度		平成17年度		平成18年度	
	直接経費	間接経費	直接経費	間接経費	直接経費	間接経費
科学研究費補助金基盤研究(A)	12,800	3,840	2	35,700	10,710	3
科学研究費補助金基盤研究(B)	2,600		1	11,800	2,700	3
科学研究費補助金基盤研究(C)	5,200		6	6,100		4
科学研究費補助金基盤研究(S)	16,000	4,800	1	16,000	4,800	1
科学研究費補助金若手研究(B)				3,400		4
科学研究費補助金特定領域研究	10,100		4	18,400		3
科学研究費補助金特別研究員奨励費	16,300		1	16,900		18
研究拠点形成費等補助金(21世紀COEプログラム)	17,748		1	14,129		1
財団法人韓国総合研究機構学術教育研究推進事業費補助金				2,700		1
合計	98,546	8,640	16	125,129	18,210	38

国立大学法人 北陸先端科学技術大学院大学

(単位:千円)

	平成16年度	平成17年度	平成18年度
経常費用	7,312,889	7,367,342	7,248,500
業務費	6,764,508	6,791,658	6,680,452
教育経費	631,092	623,564	645,148
研究経費	621,548	657,391	633,042
診療経費			
教育研究支援経費	1,875,299	1,861,597	1,826,915
受託研究費	968,010	891,109	986,920
受託事業費	41,561	36,839	39,101
人件費	2,626,997	2,721,158	2,549,323
一般管理費	548,121	568,372	530,245
財務費用		6,029	37,421
雑損	260	1,281	380
小計	7,312,889	7,367,342	7,248,500
経常収益	7,522,437	7,659,160	7,433,988
運営費交付金収益	5,200,963	5,323,468	5,067,670
施設費収益			
授業料収益	484,160	504,777	498,136
入学金収益	96,782	106,201	89,506
検定料収益	16,611	16,067	14,031
附属病院収益			
受託研究等収益	959,169	889,202	970,927
受託研究等収益(国等から)	508,963	348,387	385,641
受託研究等収益(国等以外から)	450,206	540,815	585,286
受託事業等収益		38,570	41,518
受託事業等収益(国等から)	42,480	34,000	32,933
受託事業等収益(国等以外から)		4,570	8,585
寄付金収益	86,111	86,062	123,172
補助金等収益		30,873	42,484
財務収益	225	14	28
雑益	116,101	147,004	131,418
資産見返負債戻入	519,726	516,878	455,091
小計	7,522,437	7,659,160	7,433,988
業務損益	209,547	291,817	185,488
帰属資産	21,566,613	22,543,182	21,827,486

国立大学法人 北陸先端科学技術大学院大学

(単位:千円)

	平成16年度		平成17年度		平成18年度	
	直接経費	間接経費	直接経費	間接経費	直接経費	間接経費
がん研究助成金						
科学研究費補助金学術創成研究費	1,500					
科学研究費補助金基盤研究(A)	2,000					
科学研究費補助金基盤研究(B)	37,500	10,050			19,900	4,620
科学研究費補助金基盤研究(C)	90,371				76,177	5,400
科学研究費補助金若手研究(A)	21,100				19,100	
科学研究費補助金若手研究(B)	33,700	10,110			43,300	12,990
科学研究費補助金若手研究(スタートアップ)	31,756				18,893	
科学研究費補助金特定領域研究					3,580	
科学研究費補助金特別研究員奨励費	59,550				59,550	
科学研究費補助金萌芽研究	11,100				10,100	
研究拠点形成費等補助金(21世紀COEプログラム)	18,950				9,860	
国際共同研究助成事業	195,568				167,020	8,459
産業技術研究助成事業	4,666					
二国間交流事業共同研究・セミナー	13,780	4,134			51,890	12,957
合計	543,126	521,619	24,294	121	479,370	44,426
						106

国立大学法人 奈良先端科学技術大学院大学

(単位:千円)

	平成16年度	平成17年度	平成18年度
経常費用	8,863,984	9,099,668	8,952,818
業務費	8,322,173	8,565,857	8,341,950
教育経費	381,969	524,211	545,773
研究経費	1,624,731	1,603,212	1,474,872
診療経費			
教育研究支援経費	1,517,196	1,461,524	1,328,065
受託研究費	1,407,980	1,553,446	1,290,427
受託事業費	90	2,495	87,364
人件費	3,390,204	3,420,967	3,615,446
一般管理費	509,515	503,545	435,509
財務費用	32,295	30,263	175,357
雑損	1	1,863	
小計	8,863,984	9,099,668	8,952,818
経常収益	9,221,659	9,351,575	9,219,732
運営費交付金収益	5,744,439	5,684,400	5,764,238
施設費収益			25
授業料収益	543,993	550,180	554,832
入学金収益	109,895	115,084	111,390
検定料収益	37,207	28,989	29,857
附属病院収益			
受託研究等収益	1,432,379	1,578,593	1,304,601
受託研究等収益(国等から)	712,427	690,646	422,354
受託研究等収益(国等以外から)	719,952	887,947	882,247
受託事業等収益	90	2,495	87,364
受託事業等収益(国等から)			79,500
受託事業等収益(国等以外から)	90	2,495	7,864
寄付金収益	231,948	196,514	245,592
補助金等収益		42,076	82,058
財務収益	635	558	3,345
雑益	124,009	156,508	191,607
資産見返負債戻入	882,610	872,898	715,683
小計	9,221,659	9,351,575	9,219,732
業務損益	357,674	251,906	266,914
帰属資産	26,711,373	34,479,052	33,785,587

国立大学法人 奈良先端科学技術大学院大学

(単位:千円)

	平成16年度		平成17年度		平成18年度	
	直接経費	間接経費	件数	直接経費	間接経費	件数
科学研究費補助金						
科学研究費補助金学術創成研究費						
科学研究費補助金基盤研究(A)	145,900	46,710	3		23,970	1
科学研究費補助金基盤研究(B)	55,300	15,990	7		18,900	8
科学研究費補助金基盤研究(C)	146,000		28		23,940	34
科学研究費補助金若手研究(A)	20,600		14		36,036	20
科学研究費補助金若手研究(B)	69,400	20,820	8		79,800	12
科学研究費補助金若手研究(スタートアップ)	82,500		52		73,587	50
科学研究費補助金特定領域研究	265,100		39		6,460	5
科学研究費補助金特別研究員奨励費	44,109		47		360,347	53
科学研究費補助金萌芽研究	24,700		15		37,206	38
研究拠点形成費等補助金(21世紀COEプログラム)	345,000	34,500	2		19,600	11
厚生労働省科学研究費	29,800		4		321,410	2
産学官連携イノベーション創出事業	3,000	900	1		28,800	4
産学技術研究助成事業	14,525	4,357	3		20,815	2
二国間学術交流事業	6,200		3		5,650	4
合計	1,757,733	1,252,134	226	123,277	1,296,212	244

国立大学法人 高岡短期大学(～H17.09)

(単位:千円)

	平成16年度	平成17年度	平成18年度
経常費用	1,158,068	622,967	
業務費	1,039,821	521,951	
教育経費	104,521	61,083	
研究経費	39,063	13,730	
診療経費			
教育研究支援経費	13,883	4,857	
受託研究費	2,352	211	
受託事業費		234	
人件費	880,003	441,837	
一般管理費	117,676	101,015	
財務費用			
雑損	572		
小計	1,158,068	622,967	
経常収益	1,255,672	1,031,992	
運営費交付金収益	956,177	851,945	
施設費収益	2,092	8,042	
授業料収益	191,912	98,104	
入学金収益	44,894	85	
検定料収益	13,734	766	
附属病院収益			
受託研究等収益	2,352	281	
受託研究等収益(国等から)			
受託研究等収益(国等以外から)			
受託事業等収益		234	
受託事業等収益(国等から)			
受託事業等収益(国等以外から)			
寄付金収益	10,989	38,609	
補助金等収益		8,056	
財務収益	3		
雑益	8,448	3,972	
資産見返負債戻入	21,850	18,830	
小計	1,255,672	1,031,992	
業務損益	97,604	409,026	
帰属資産	5,038,006	5,261,450	

国立大学法人 高岡短期大学(～H17.09)

(単位:千円)

	平成16年度		平成17年度		平成18年度	
	直接経費	間接経費	直接経費	間接経費	直接経費	間接経費
大学改革推進等補助金		9,051			1	
特色ある大学教育支援プログラム		9,223			1	
合計		18,274			2	

国立大学法人 筑波技術短期大学(～H17.09)

(単位:千円)

	平成16年度	平成17年度	平成18年度
経常費用	2,470,081	1,188,688	
業務費	2,276,510	1,085,574	
教育経費	201,729	82,415	
研究経費	138,575	54,264	
診療経費	104,946	48,482	
教育研究支援経費	10,057	3,051	
受託研究費			
受託事業費			
人件費	1,821,203	897,362	
一般管理費	191,404	101,592	
財務費用	1,967	1,472	
雑損	198	50	
小計	2,470,081	1,188,688	
経常収益	2,506,545	1,326,731	
運営費交付金収益	2,201,757	1,168,804	
施設費収益	1,483		
授業料収益	80,588	54,379	
入学金収益	15,905	169	
検定料収益	3,276	20	
附属病院収益	95,821	53,500	
受託研究等収益			
受託研究等収益(国等から)			
受託研究等収益(国等以外から)			
受託事業等収益			
受託事業等収益(国等から)			
受託事業等収益(国等以外から)			
寄付金収益	16,372	4,046	
補助金等収益			
財務収益	8		
雑益	34,103	17,408	
資産見返負債戻入	55,152	27,353	
小計	2,506,545	1,326,731	
業務損益	36,464	138,042	
帰属資産	12,286,355	12,093,094	

国立大学法人 筑波技術短期大学(～H17.09)

(単位:千円)

区分	附属病院		
	平成16年度	平成17年度	平成18年度
業務費用	188,642	91,022	
業務費		91,022	
教育経費			
研究経費			
診療経費			
教育研究支援経費			
受託研究費			
受託事業費			
人件費			
一般管理費			
財務費用			
雑損			
小計	188,642	91,022	
業務収益	152,371	78,444	
運営費交付金収益	36,284	16,945	
施設費収益			
学生納付金収益			
附属病院収益	95,820	53,499	
外部資金	533	334	
受託研究等収益			
受託事業等収益			
寄付金収益			
補助金収益			
資産見返負債戻入			
財務収益			
雑益	19,733	7,665	
小計	152,371	78,444	
業務収益	-36,271	-12,577	
帰属資産	193,505	148,698	

国立大学法人 筑波技術短期大学(~H17.09)

(単位:千円)

区分	学部・研究科		
	平成16年度	平成17年度	平成18年度
業務費用	2,281,438	1,097,666	
業務費		1,097,666	
教育経費			
研究経費			
診療経費			
教育研究支援経費			
受託研究費			
受託事業費			
人件費			
一般管理費			
財務費用			
雑損			
小計	2,281,438	1,097,666	
業務収益	2,354,173	1,248,286	
運営費交付金収益	2,165,473	1,151,858	
施設費収益			
学生納付金収益	99,768	54,567	
附属病院収益			
外部資金	15,838	3,711	
受託研究等収益			
受託事業等収益			
寄付金収益			
補助金収益			
資産見返負債戻入			
財務収益			
雑益	73,093	38,148	
小計	2,354,173	1,248,286	
業務収益	72,735	150,620	
帰属資産	12,092,850	11,944,396	

国立大学法人 筑波技術短期大学(～H17.09)

(単位:千円)

	平成16年度		平成17年度		平成18年度	
	直接経費	間接経費	直接経費	間接経費	直接経費	間接経費
合計		68,020				